



CRITERIA

INVESTIGAR · INTEGRAR · TRANSFORMAR

AGENDA CRITERIA

30 DE OCTUBRE 2025

+

Tipo de Estudio	Cuantitativo, no probabilístico a través de la aplicación de encuestas autoadministradas mediante el uso de un panel certificado de acceso online.
Técnica de muestreo	Muestreo aleatorio dentro del panel y estratificado por cuotas. El muestreo es una aproximación al método probabilístico, ya que toma una muestra aleatoria estratificada del panel online cuya distribución comporta ciertas desviaciones a la población. Los resultados son ponderados por zona, sexo, edad y nivel socioeconómico como forma de representar el universo real del país.
Acerca del Panel Online	Son comunidades formadas por personas predispuestas a participar en estudios de mercado y opinión. Esta encuesta Criteria fue aplicada sobre un panel cerrado y certificado que cumple con las especificaciones y características técnicas necesarias para este estudio.
Grupo Objetivo	Mujeres y Hombres de 18 o más años. De los niveles socioeconómicos ABCD, residentes de todo el país.
Fecha de Campo	Entre el 27 y el 29 de octubre de 2025 a través de panel online.
Muestra total	1.200 casos.

SÍNTESIS RESULTADOS 30 DE OCTUBRE



EVALUACIÓN PRESIDENCIAL Y DE GOBIERNO

Aprobación presidencial:

La aprobación del presidente se mantiene en un 32%, mientras que su desaprobación sube dos puntos alcanzando un 61%.

Aprobación gobierno:

Por otra parte, la aprobación del gobierno se mantiene en 29%, con una desaprobación que aumenta dos puntos y llega a 64%.

IMAGINARIO DE GANADOR(A) DE LA ELECCIÓN PRESIDENCIAL

En la pregunta espontánea sobre quién será el próximo presidente, José Antonio Kast lidera, con un 36% (=). Jeannette Jara se mantiene en segundo lugar con un 30% (-2). Más atrás figuran Evelyn Matthei con 11% (+2), Johannes Kaiser con 10% (+1) y Franco Parisi con 6% (=).

ESCENARIOS PRESIDENCIALES

Escenario presidencial de primera vuelta con lista cerrada:

Jeannette Jara se mantiene en el primer lugar con 27% (-1), seguida por José Antonio Kast con 23% (=). Johannes Kaiser sube dos puntos quedando en 15% superando a Matthei que alcanza el 14% (+1) de las preferencias. Franco Parisi se mantiene en 9%, Harold Mayne-Nicholls baja a 3% (-1), Marco Enríquez-Ominami se mantiene en 2% y Eduardo Artés en 1%. Un 6% (-1) no manifiesta preferencia.

Escenarios de segunda vuelta:

Jara vs Kast:

José Antonio Kast superaría a Jeannette Jara con 51% (+5) frente a 33% (-2). Un 16% (-3) votaría nulo o blanco.

Jara vs Matthei:

Evelyn Matthei también se impondría a Jara con 45% (+2) versus 31% (-2). Un 24% (=) votaría nulo o blanco.

Jara vs Parisi:

Jeannette Jara obtendría 34% (+1) frente a 32% (+1) de Franco Parisi. Un 34% votaría nulo o blanco (-2).

Jara vs Kaiser:

Johannes Kaiser se impondría con 41% (+4) frente a un 34% (-2) de Jara. Un 25% votaría nulo o blanco (-2).

DECISIÓN DE VOTO

Un 80% de los encuestados declara tener decidido su voto y no creer que cambiará de aquí a la elección. Por edad, los jóvenes menores de 29 años son los más indecisos (70% decididos), mientras que el grupo de 55 a 64 años muestra la mayor convicción (90%). Por posición política, los identificados con la izquierda (89%) y la derecha (90%) son los más firmes, mientras que quienes se declaran de centro (66%) o no ubicados en el eje político (67%) son los menos decididos.

DEBATE CANAL 13

Un 43% no vio el debate, mientras que un 22% lo vio completo. En cuanto al desempeño, Jeannette Jara fue considerada la de mejor actuación (24%), seguida de Johannes Kaiser (21%) y José Antonio Kast (18%). Más atrás figuran Evelyn Matthei y Franco Parisi (8% cada uno), Harold Mayne-Nicholls (5%) y, finalmente, Marco Enríquez-Ominami y Eduardo Artés (1% cada uno). Un 15% no tiene una opinión clara sobre quién tuvo mejor desempeño. El debate tuvo escaso impacto electoral: 96% de quienes lo vieron no consideró cambiar su voto. Los menores de 29 años fueron los más proclives a reconsiderarlo (8%).

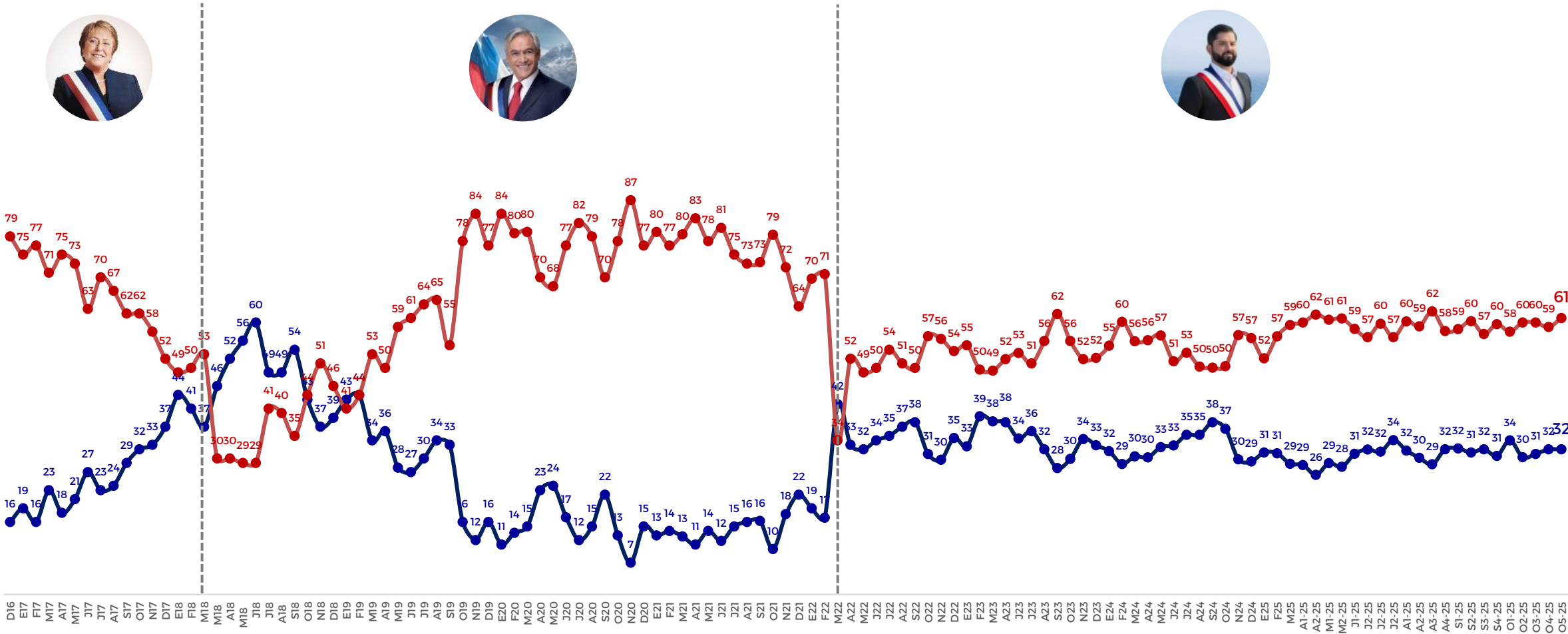
APROBACIÓN PRESIDENTE Y GOBIERNO

Aprobación presidente

Independientemente de tu posición política, ¿apruebas o desapruebas la forma como Gabriel Boric está conduciendo su gobierno?
(PREGUNTA CERRADA)



—●— % Apruebo —●— % Desapruebo



* No se muestra % de "no sé"

Aprobación gobierno

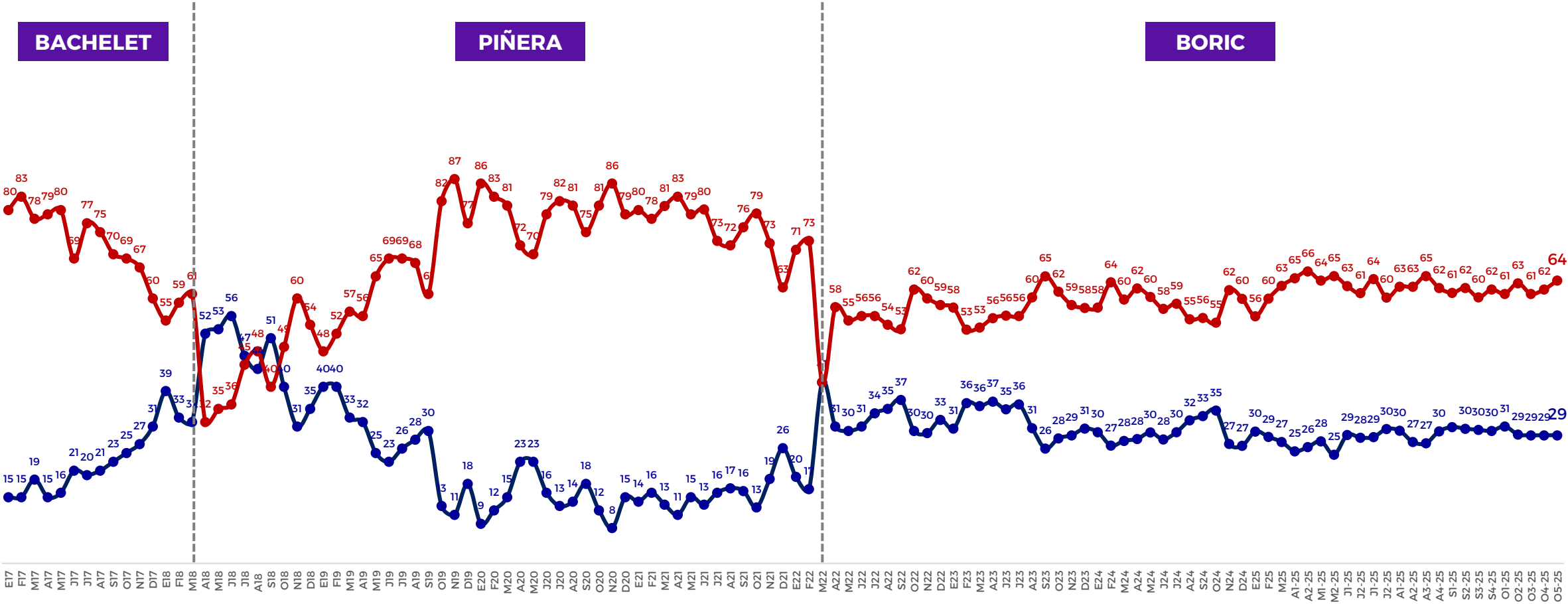
Independientemente de tu posición política, ¿apruebas o desapruebas la forma como el gobierno está desarrollando su labor?
(PREGUNTA CERRADA)

—●— % Apruebo —●— % Desapruebo

BACHELET

PIÑERA

BORIC



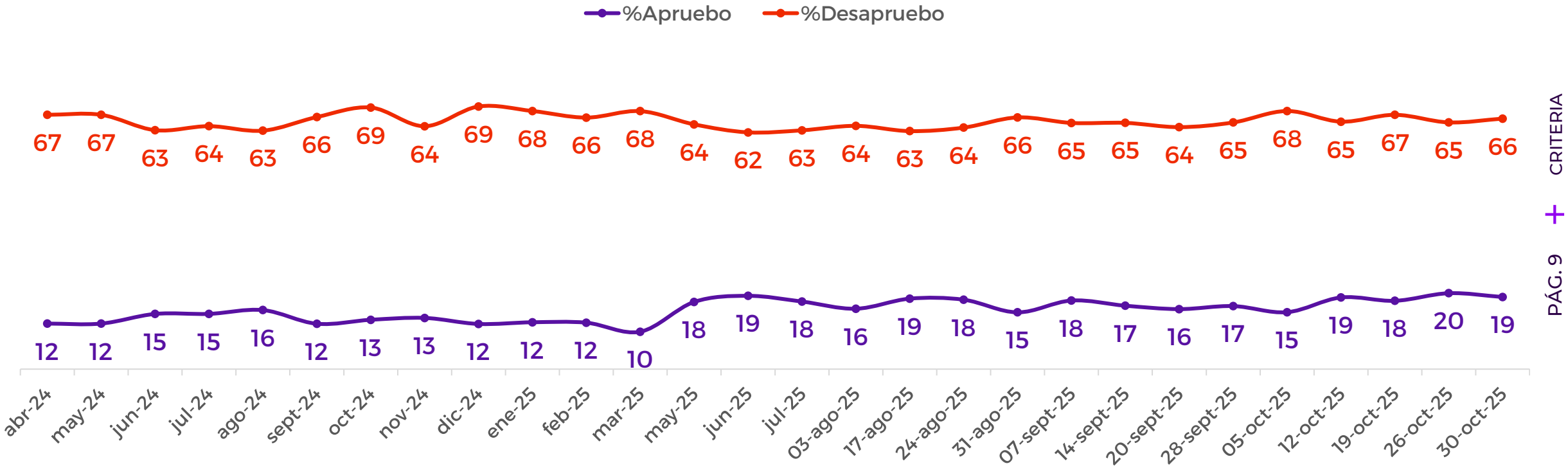
* No se muestra % de "no sé"

EVALUACIÓN OPOSICIÓN

Evaluación de la Oposición

Independientemente de tu posición política, ¿apruebas o desapruebas la forma como los **Partidos de oposición** al Gobierno están realizando su labor? . (PREGUNTA CERRADA)

+

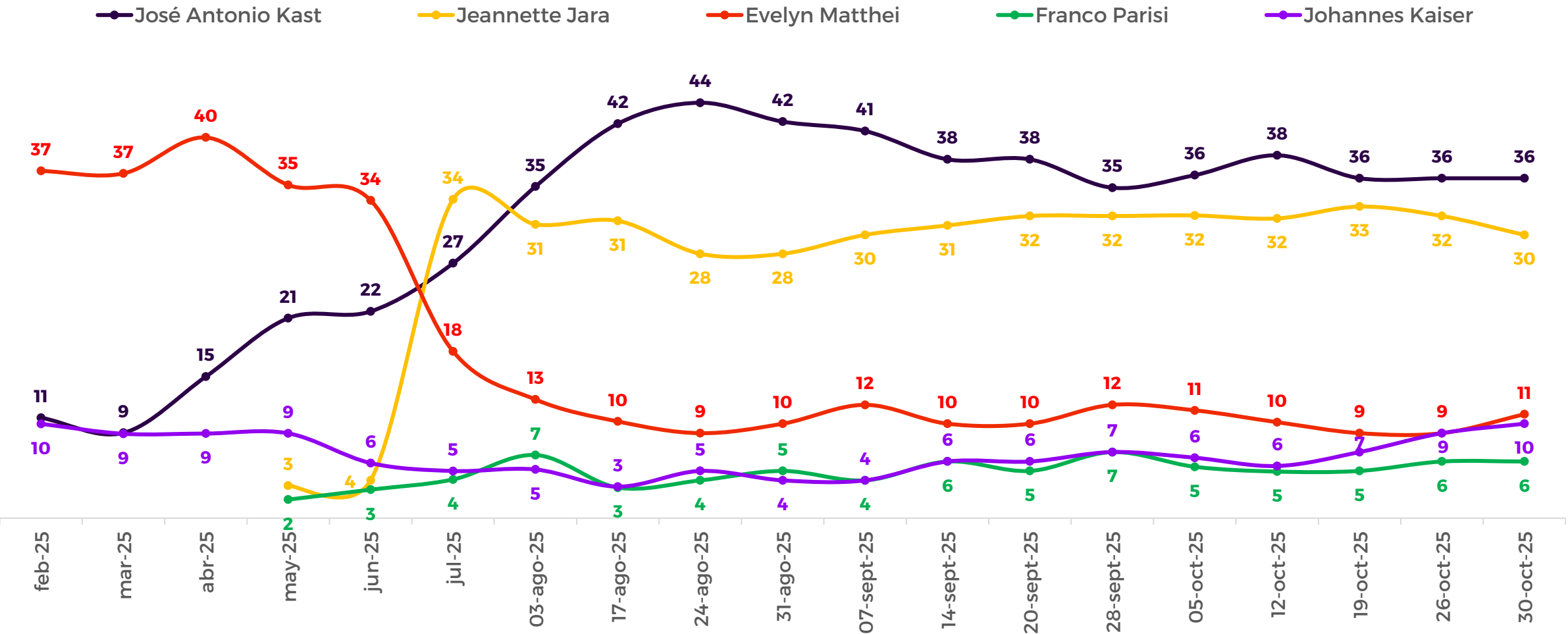


* No se muestra % de "no sé"

ESCENARIOS PRESIDENCIALES

¿Quién crees que será el próximo presidente (a)?

Independiente de tus preferencias personales, ¿quién crees que será el próximo presidente o presidenta de Chile?
(ÚNICA MENCIÓN EN PREGUNTA ABIERTA)

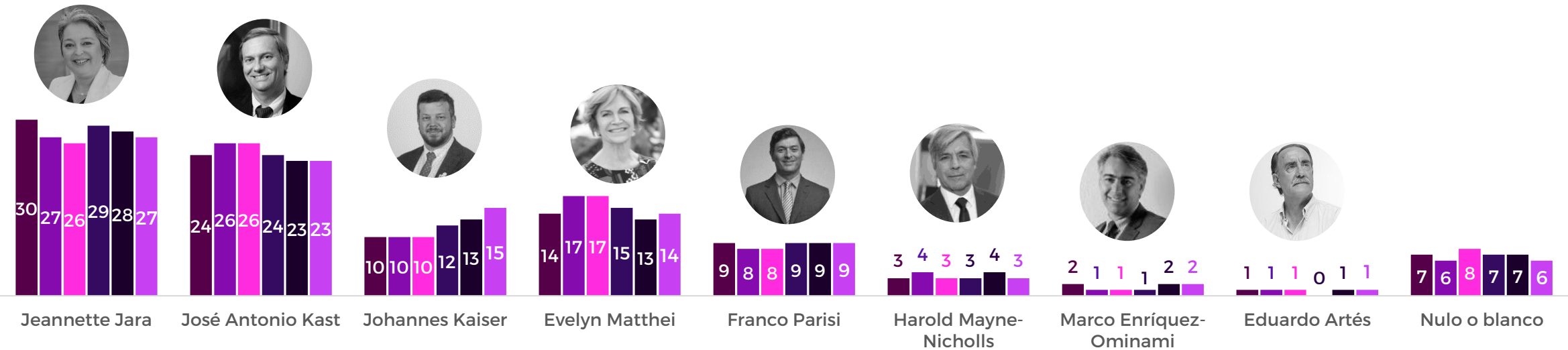


No se muestran % menores a 2%
5% no menciona candidato.

Si la elección presidencial fuese este domingo, ¿por cuál de las siguientes candidaturas votarías? (PREGUNTA CERRADA)

■ 28-sept-25 ■ 05-oct-25 ■ 12-oct-25 ■ 19-oct-25 ■ 26-oct-25 ■ 30-oct-25

+

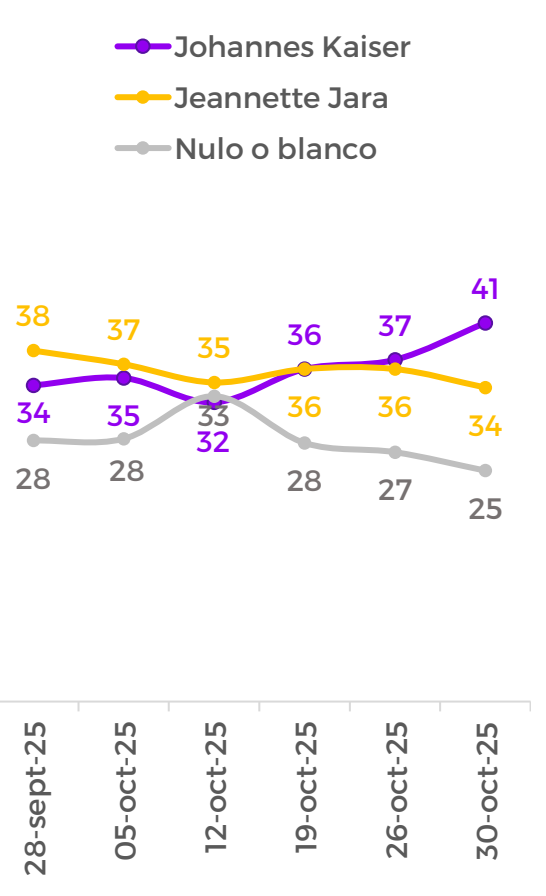
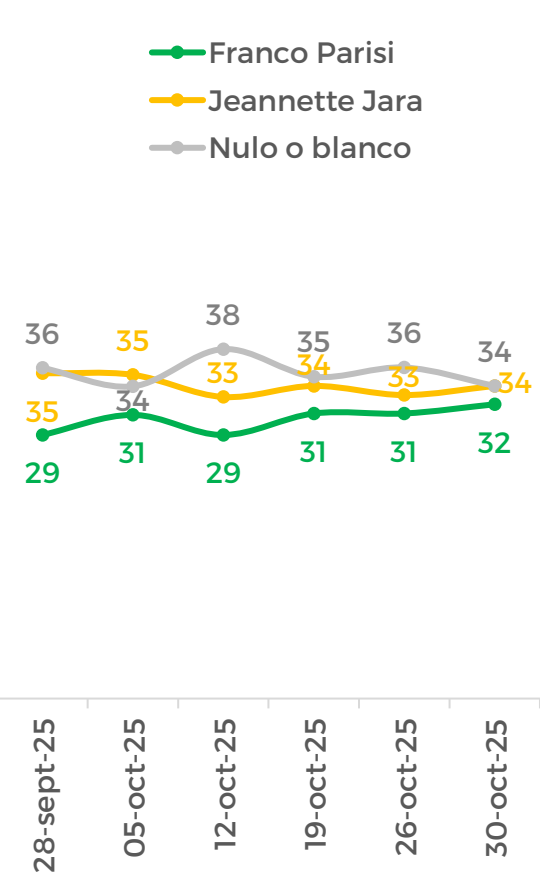
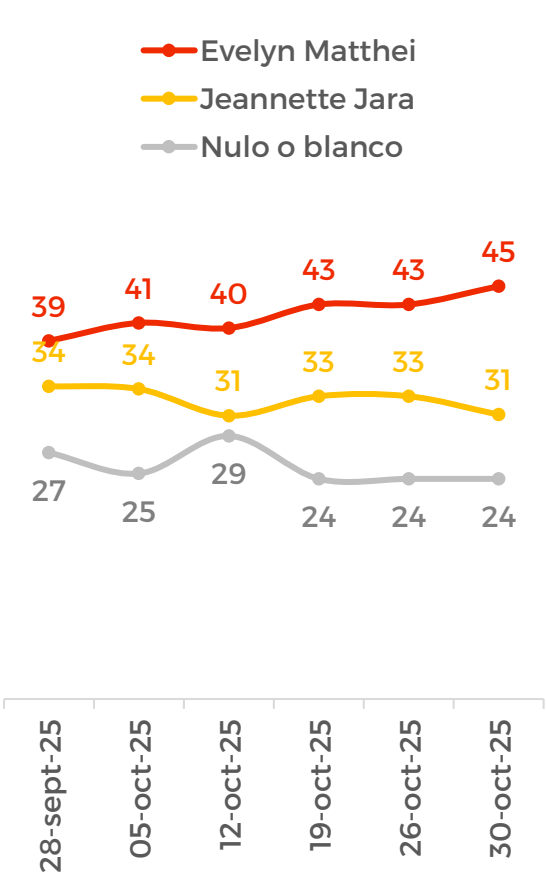
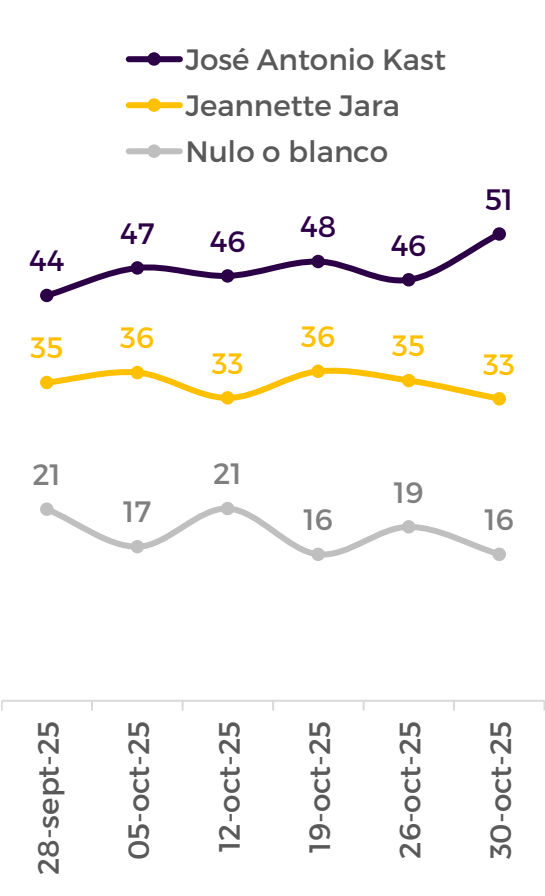


PÁG. 12 + CRITERIA

Escenarios de segunda vuelta

En caso de que este domingo hubiese una segunda vuelta presidencial entre las siguientes candidaturas, ¿por quién votarías?
(PREGUNTA CERRADA)

+

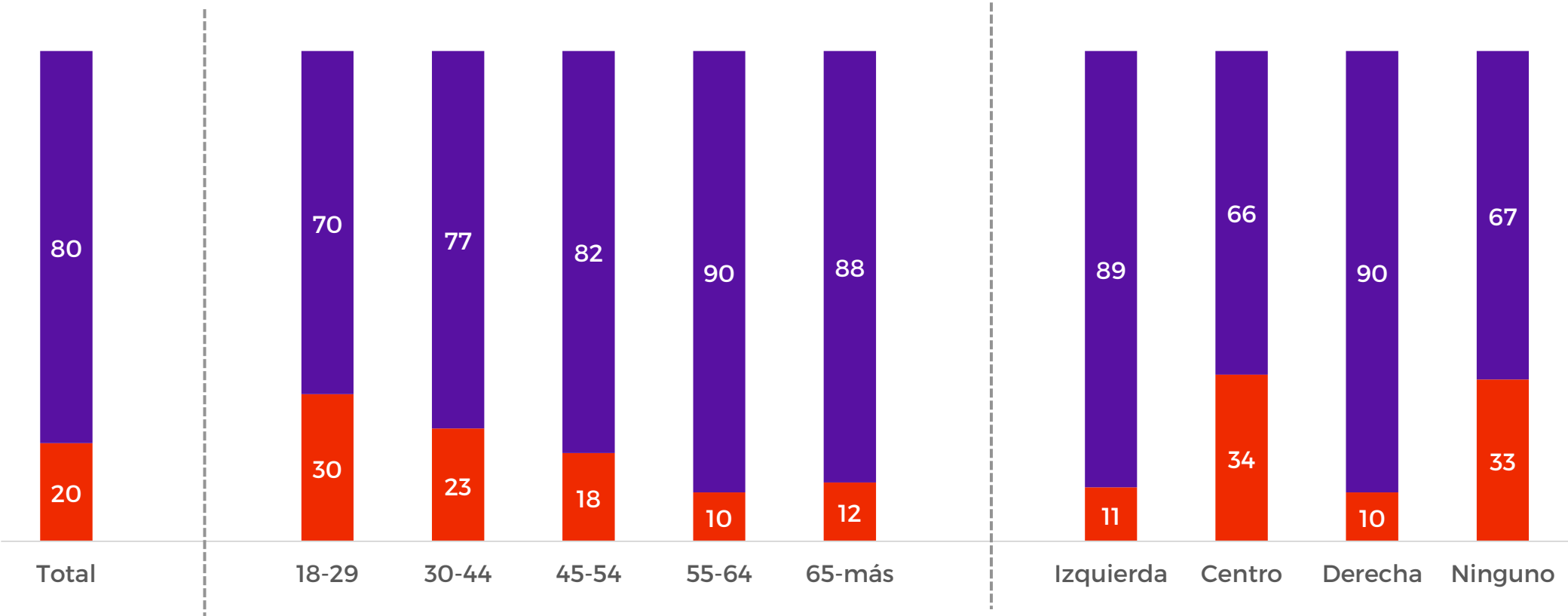


Nivel de decisión del voto

En una escala del 1 al 5 ¿qué tan de acuerdo estás con la siguiente afirmación: “tengo decidido por quién votar y no creo que vaya a cambiar mi voto de aquí a noviembre”? (**PREGUNTA CERRADA**)

+

■ Decididos
(4, 5)
■ Indecisos
(1, 2, 3)



PERCEPCIONES SOBRE EL DEBATE DE CANAL 13

Alcance del debate presidencial de Canal 13


El domingo pasado, ¿viste el debate presidencial transmitido por Canal 13 y sus plataformas? (**PREGUNTA CERRADA**)



Desempeño de los candidatos

Independiente de tu preferencia presidencial, ¿quién crees tú que tuvo el mejor desempeño en el debate de Canal 13? **(PREGUNTA CERRADA)**

Base: solo quienes declaran haber visto el debate al menos en parte.



Efecto del debate

Después de ver el debate de Canal 13 y sus plataformas, ¿has pensado en cambiar tu voto? (**PREGUNTA CERRADA**)

Base: solo quienes declaran haber visto la franja al menos una vez.



+

