



www.blackwhite.global

Estudio Presidenciales, Debate Presidencial y Actualidad

Septiembre 2025

0

1

Metodología



Metodología | Estudio cuantitativo

Tipo de estudio	Cuantitativo, no probabilístico, a través de la aplicación de encuestas online de personas registradas en el panel Black&White.																																
Panel Black&White	El panel Black&White cuenta con más de 400 mil personas de todo el país, pre clasificadas por sexo, edad, comuna y estrato socioeconómico, en base a la metodología propuesta por la Asociación de Investigadores de Mercado (AIM).																																
Grupo Objetivo	Personas de 18 años o más residentes de todo el país.																																
Muestreo	Muestreo aleatorio al interior del panel.																																
Distribución de la muestra	<div>Se realizaron 991 encuestas. Los resultados se ponderaron de acuerdo a los parámetros poblacionales, que son:</div> <div><table><tr><td></td><td>ABC1</td><td>C2</td><td>C3</td><td>D+E</td><td></td><td>RM</td><td>Regiones</td></tr><tr><td>GSE</td><td>19,6%</td><td>14,7%</td><td>29,0%</td><td>36,7%</td><td>Zona</td><td>40%</td><td>60%</td></tr></table><table><tr><td></td><td>18 a 34</td><td>35 a 54</td><td>55 o más</td><td></td><td></td><td>Hombre</td><td>Mujer</td></tr><tr><td>Edad</td><td>35%</td><td>35%</td><td>30%</td><td></td><td>Sexo</td><td>49%</td><td>51%</td></tr></table></div>		ABC1	C2	C3	D+E		RM	Regiones	GSE	19,6%	14,7%	29,0%	36,7%	Zona	40%	60%		18 a 34	35 a 54	55 o más			Hombre	Mujer	Edad	35%	35%	30%		Sexo	49%	51%
	ABC1	C2	C3	D+E		RM	Regiones																										
GSE	19,6%	14,7%	29,0%	36,7%	Zona	40%	60%																										
	18 a 34	35 a 54	55 o más			Hombre	Mujer																										
Edad	35%	35%	30%		Sexo	49%	51%																										
Error muestral	A modo de referencia, el error muestral para un 95% de confianza, es de 3,1% para una muestra total aleatoria de 987 casos.																																
Trabajo de campo	11 de septiembre 2025																																

02

Resultados



2.1

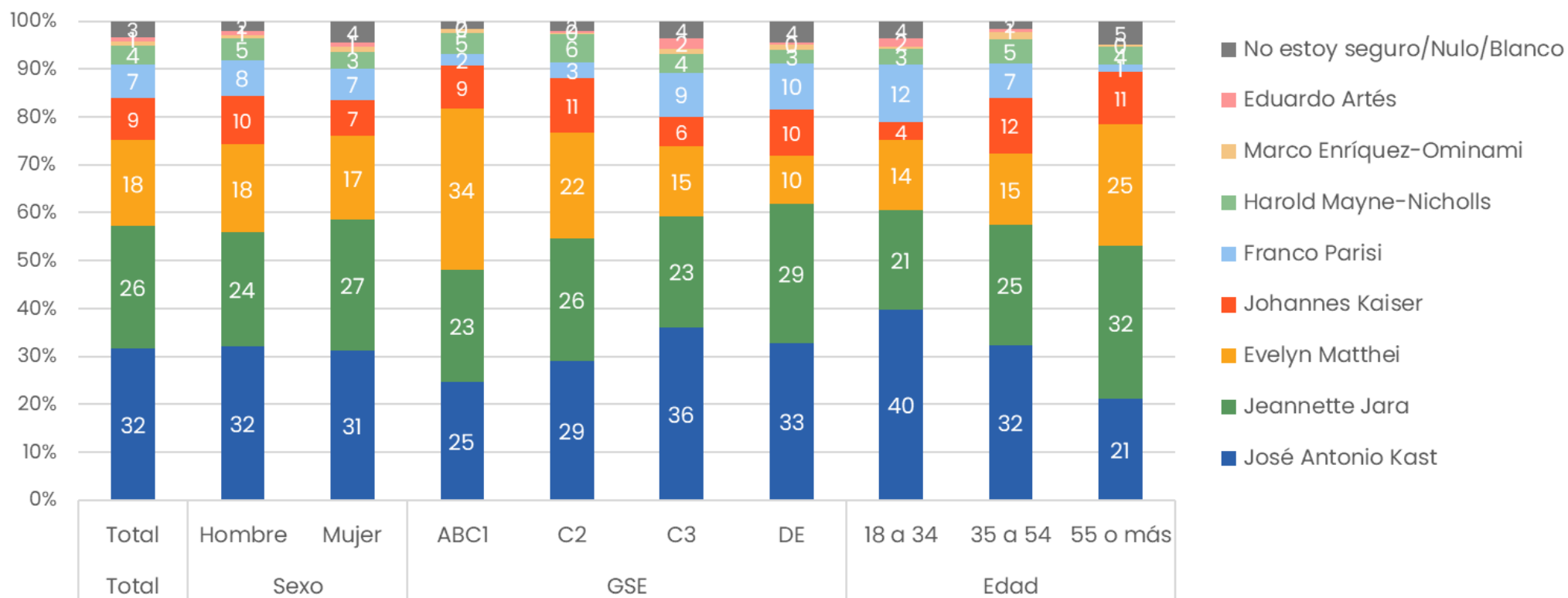
Elecciones
Presidenciales



Elecciones Presidenciales | Intención Voto Primera Vuelta

- La mayoría relativa (32%) votaría por José Antonio Kast si la primera vuelta presidencial fuera el próximo domingo.
- Proporción aumenta en GSE C3, y a medida que disminuye la edad.

Si la primera vuelta presidencial fuera el próximo domingo, ¿por cuál de los siguientes candidatos votaría?
11 septiembre 2025

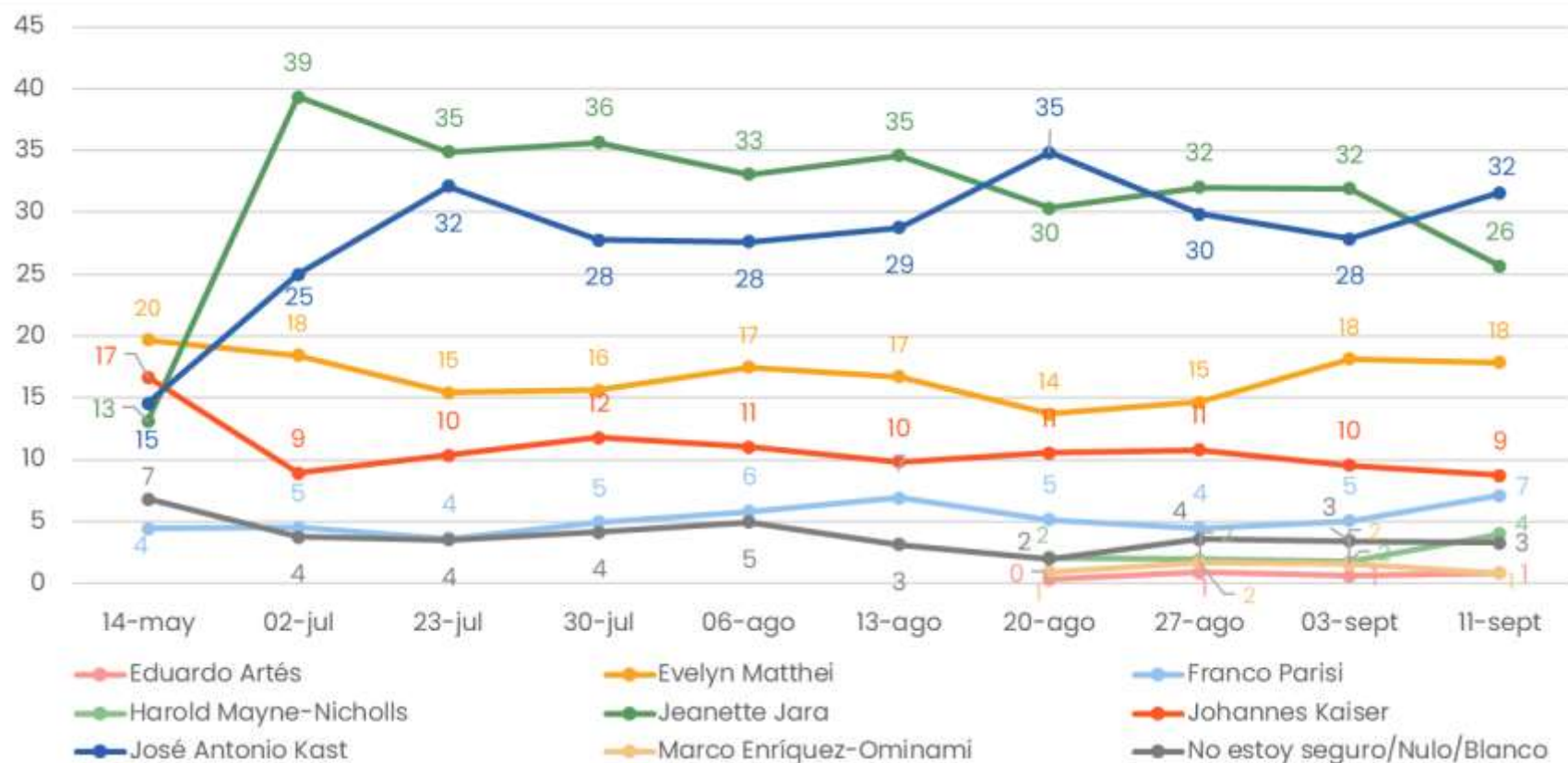


Elecciones Presidenciales | Intención Voto Primera Vuelta - Comparativo

- La proporción de gente que votaría por Jeanette Jara si la primera vuelta presidencial fuera el próximo domingo, disminuyó en 6 puntos, mientras que la proporción de gente que votaría por José Antonio Kast aumentó en 4 puntos porcentuales, posicionándolo como primera mayoría relativa.

Si la primera vuelta presidencial fuera el próximo domingo, ¿por cuál de los siguientes candidatos votaría?

Comparativo

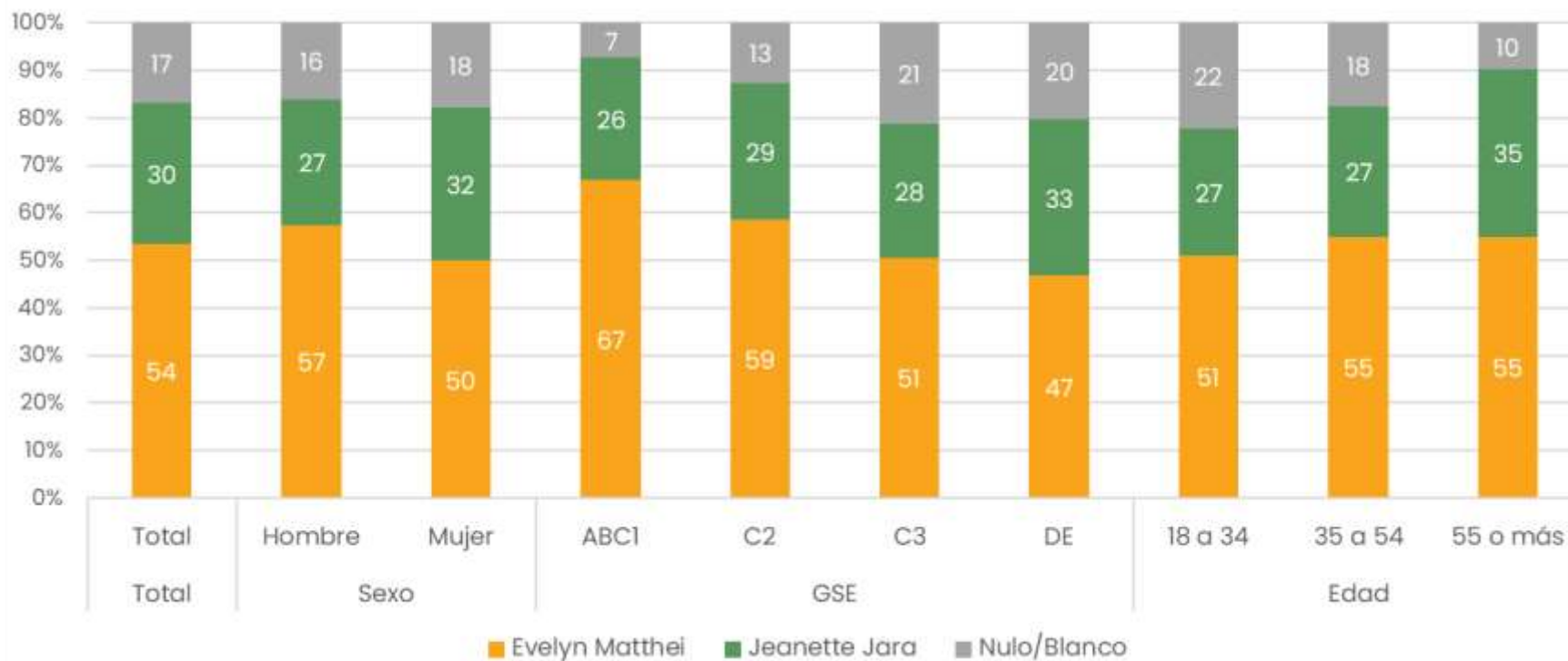


Elecciones Presidenciales | Intención Voto Segunda Vuelta – Matthei v/s Jara

- La mayoría (54%) votaría por Evelyn Matthei en una segunda vuelta presidencial, si la carrera fuera entre ella y Jeanette Jara.
- Proporción aumenta entre hombres, y a medida que aumenta el GSE.

Pensando en la segunda vuelta presidencial, ¿por quién votaría Ud. si los/as candidatos fueran?

Evelyn Matthei v/s Jeanette Jara

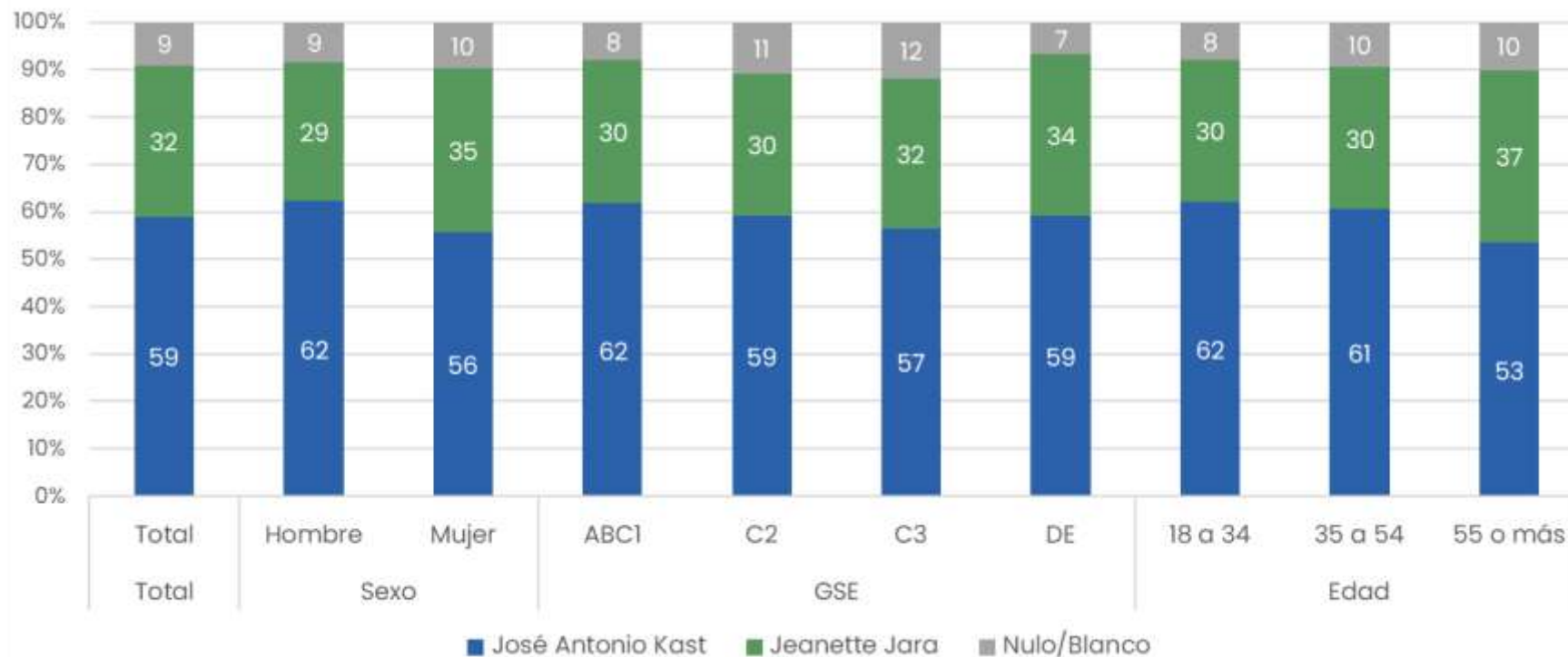


Elecciones Presidenciales | Intención Voto Segunda Vuelta – Kast v/s Jara

- La mayoría (59%) votaría por José Antonio Kast en una segunda vuelta presidencial, si la carrera fuera entre él y Jeanette Jara.
- Proporción aumenta entre hombres, GSE ABC1, y entre los menores de 55 años.

Pensando en la segunda vuelta presidencial, ¿por quién votaría Ud. si los/as candidatos fueran?

José Antonio Kast v/s Jeanette Jara

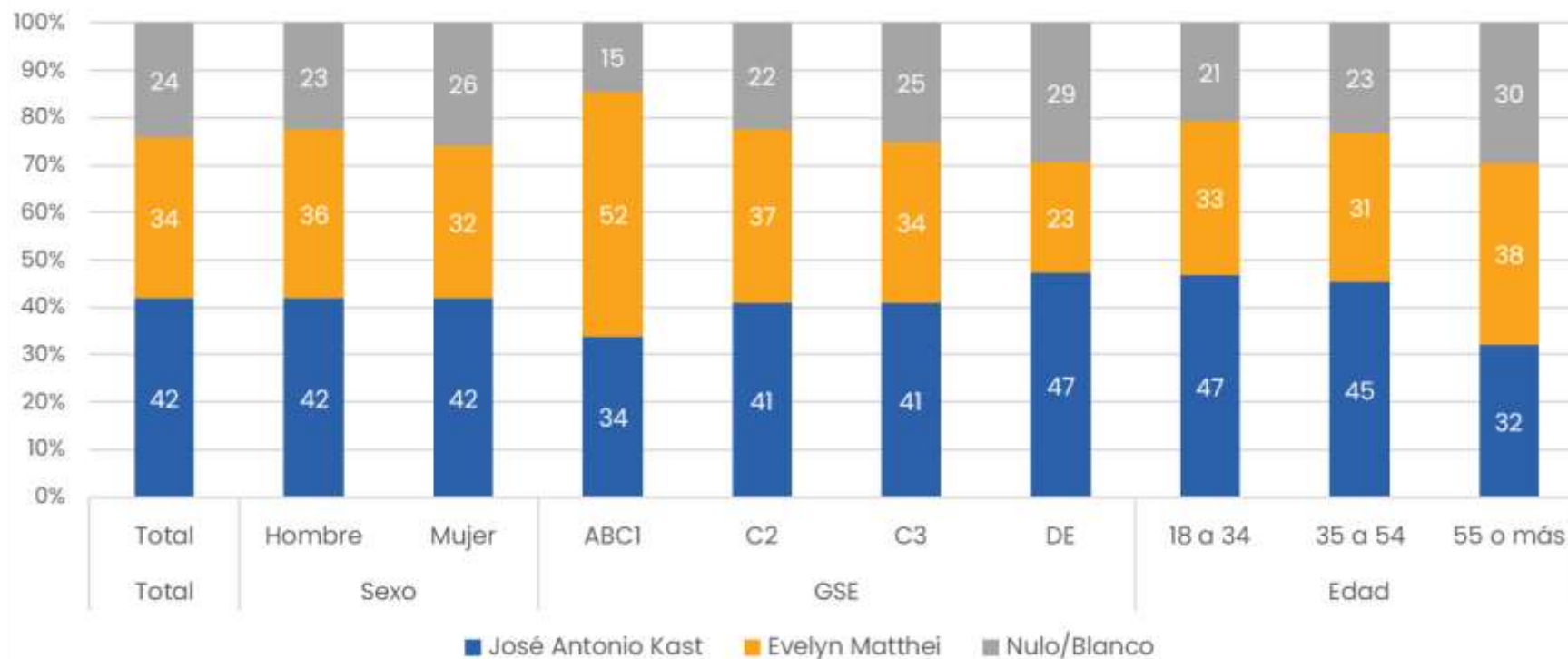


Elecciones Presidenciales | Intención Voto Segunda Vuelta – Kast v/s Matthei

- La mayoría relativa (42%) votaría por José Antonio Kast en una segunda vuelta presidencial, si la carrera fuera entre él y Evelyn Matthei.
- Proporción aumenta en GSE DE, y a medida que disminuye la edad.
- Un importante 24% declara que votaría nulo o blanco.

Pensando en la segunda vuelta presidencial, ¿por quién votaría Ud. si los/as candidatos fueran?

Evelyn Matthei v/s José Antonio Kast



2.2

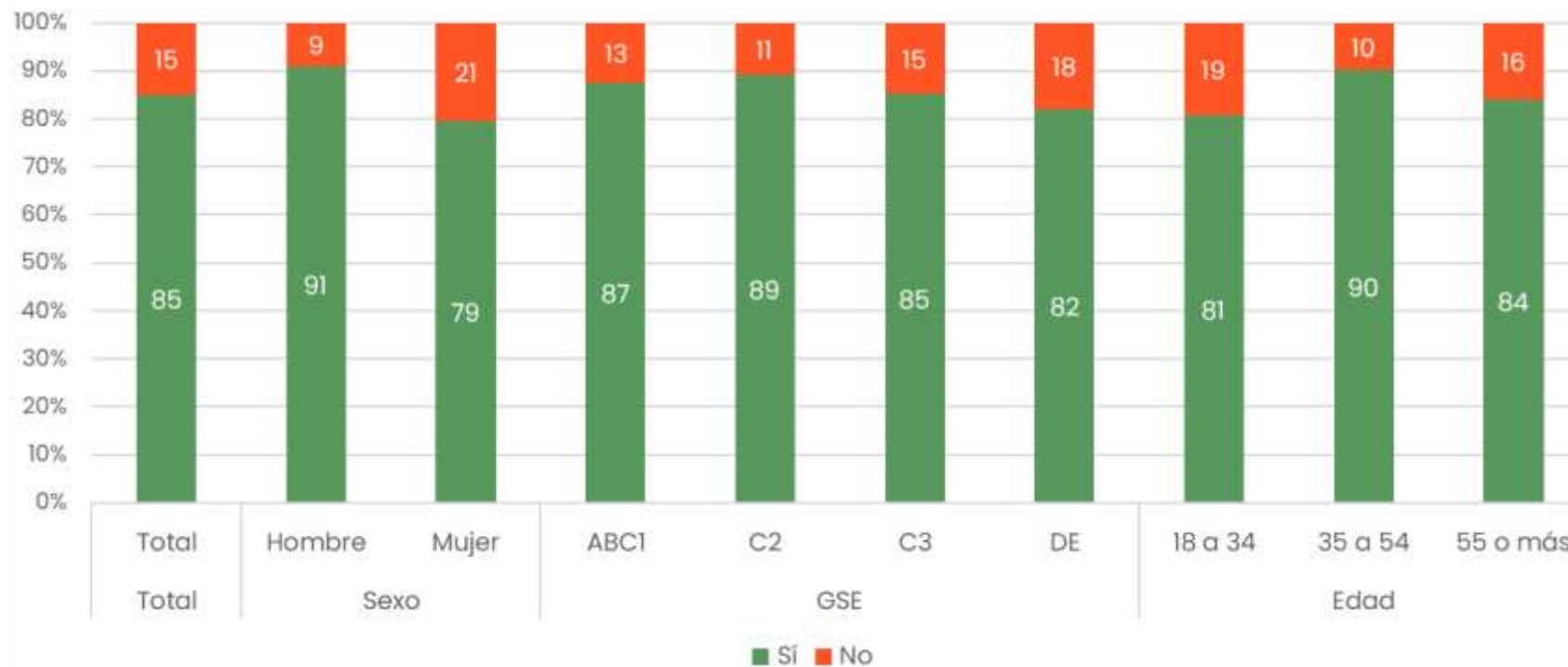
Debate
Presidencial



Debate Presidencial | Sintonía del Debate

- La gran mayoría (85%) declara que sí vio o escuchó el debate presidencial.
- Esto ocurre en todos los segmentos.

¿Ud. vio o escuchó el debate presidencial del miércoles 10 de septiembre a las 21:30hrs?

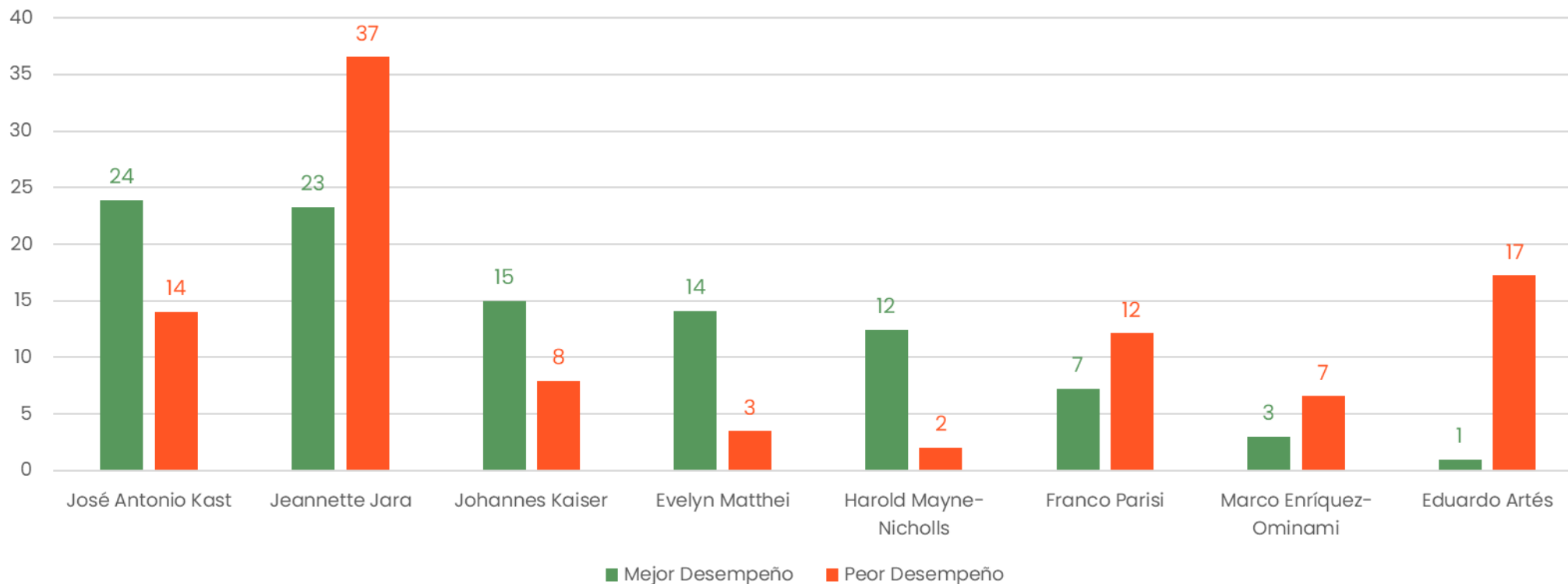


Debate Presidencial | Evaluación de Desempeño (Total)

- Entre quienes vieron o escucharon el debate:
- Un 24% considera que José Antonio Kast tuvo el mejor desempeño, seguido de cerca por Jeanette Jara (23%).
- Un 37% considera que Jeannette Jara tuvo el peor desempeño.

En su opinión, ¿quién tuvo el MEJOR/PEOR desempeño en el debate?

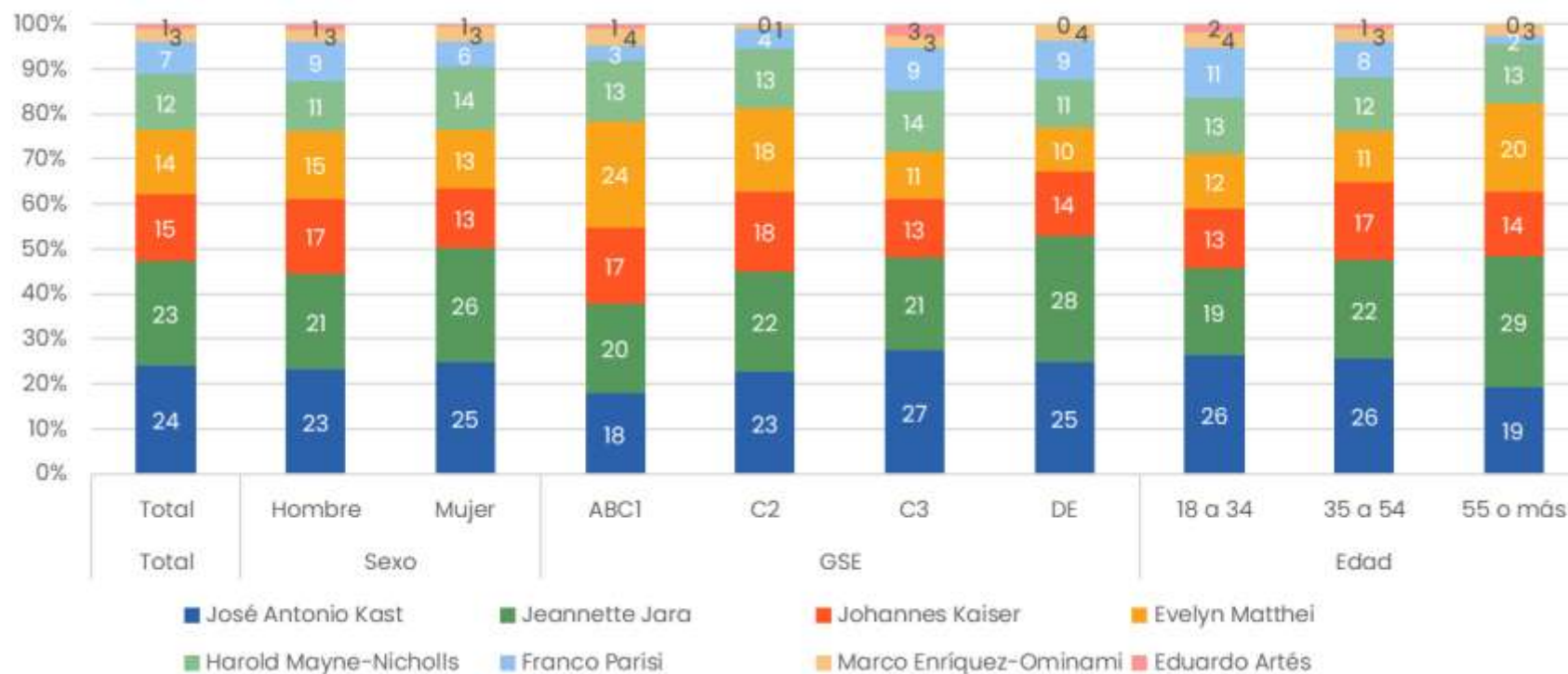
Base: Entre quienes vieron o escucharon el debate presidencial



Debate Presidencial | Mejor Desempeño

- La mayoría relativa (24%) considera que José Antonio Kast tuvo el mejor desempeño, especialmente entre los menores de 55 años y GSE C3.
- Le sigue de cerca Jeannette Jara, con un 23% que considera que tuvo el mejor desempeño.

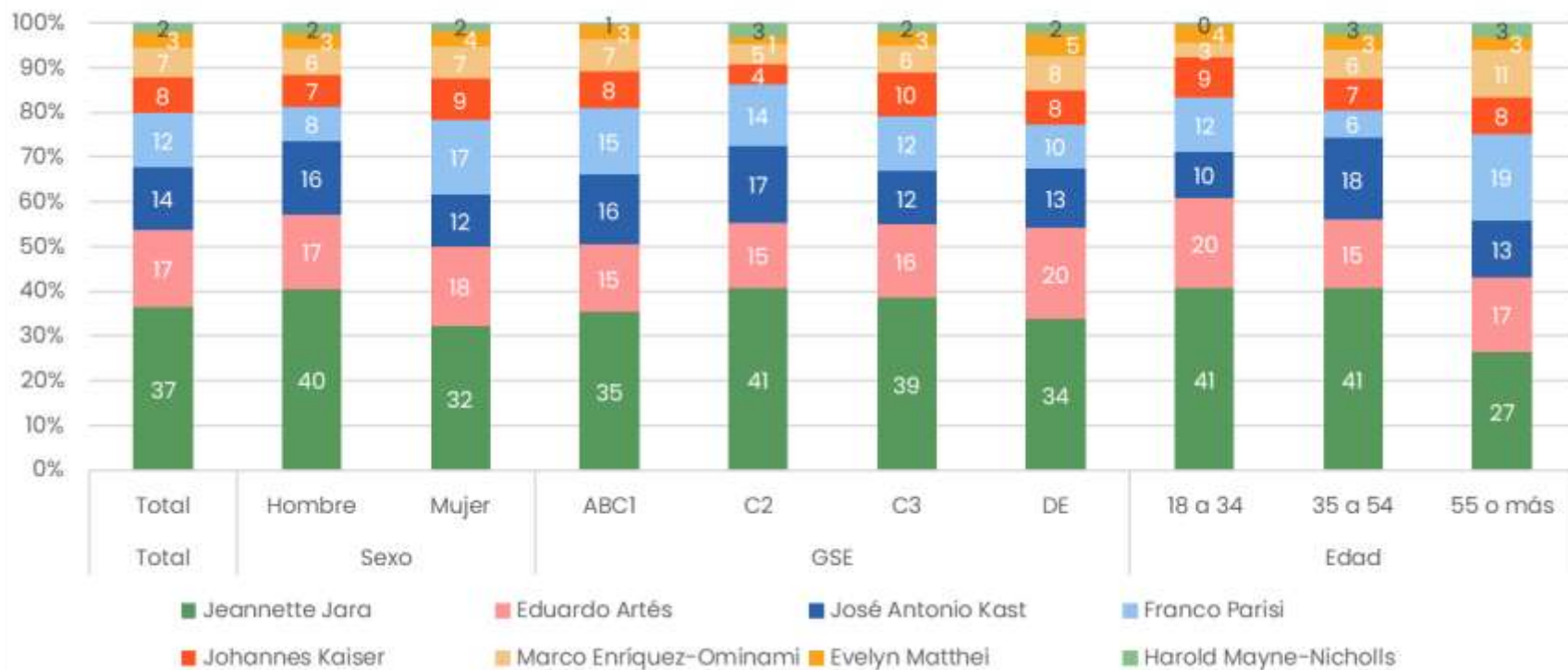
En su opinión, ¿quién tuvo el MEJOR DESEMPEÑO en el debate?



Debate Presidencial | Peor Desempeño

- La mayoría relativa (37%) considera que Jeannette Jara tuvo el peor desempeño.
- Proporción aumenta entre hombres, y personas menores de 55 años.

En su opinión, ¿quién tuvo el PEOR DESEMPEÑO en el debate?



2.3

Evaluación
Gobierno

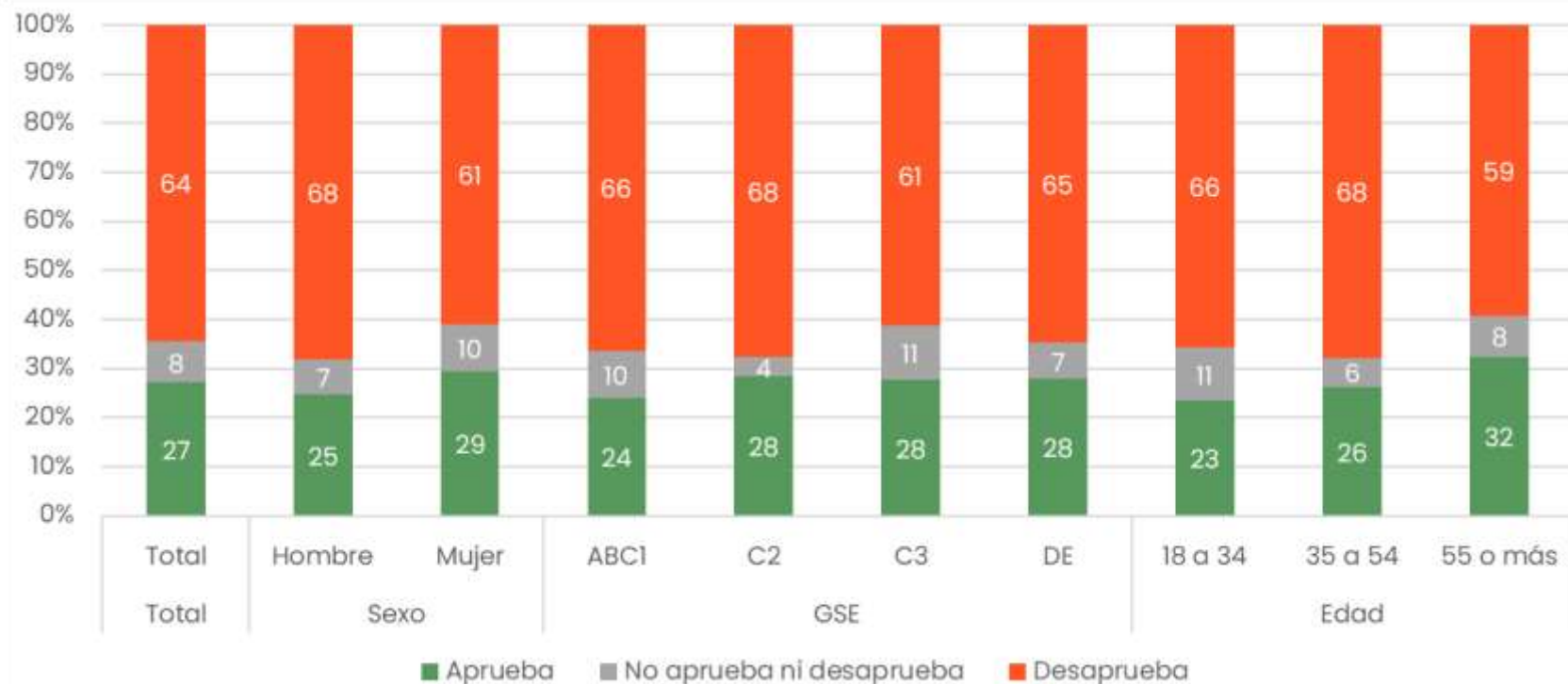


Aprobación del gobierno

- Un 27% aprueba la forma en que el presidente Boric está conduciendo su gobierno.

Independiente de su posición política. ¿Ud. aprueba o desaprueba la forma en que el presidente Boric está conduciendo su gobierno?

11 septiembre 2025

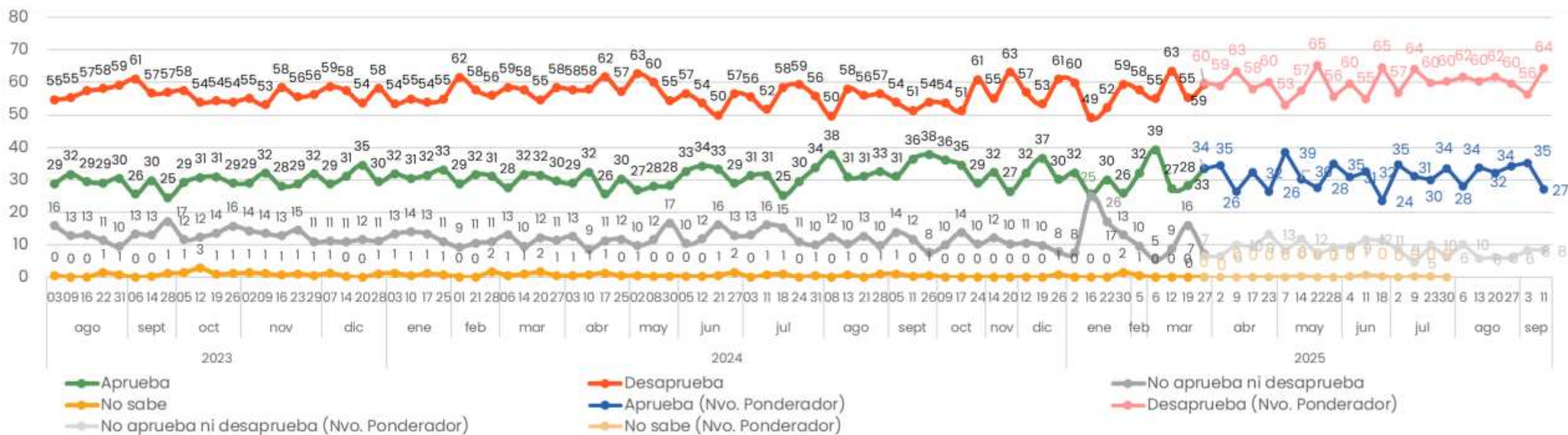


Aprobación del gobierno – Comparativo (Total)

- La proporción de los que aprueban la forma en que el presidente Boric está conduciendo su gobierno disminuyó en 8 puntos porcentuales.

Independiente de su posición política. ¿Ud. aprueba o desaprueba la forma en que el presidente Boric está conduciendo su gobierno?

*Comparativo**



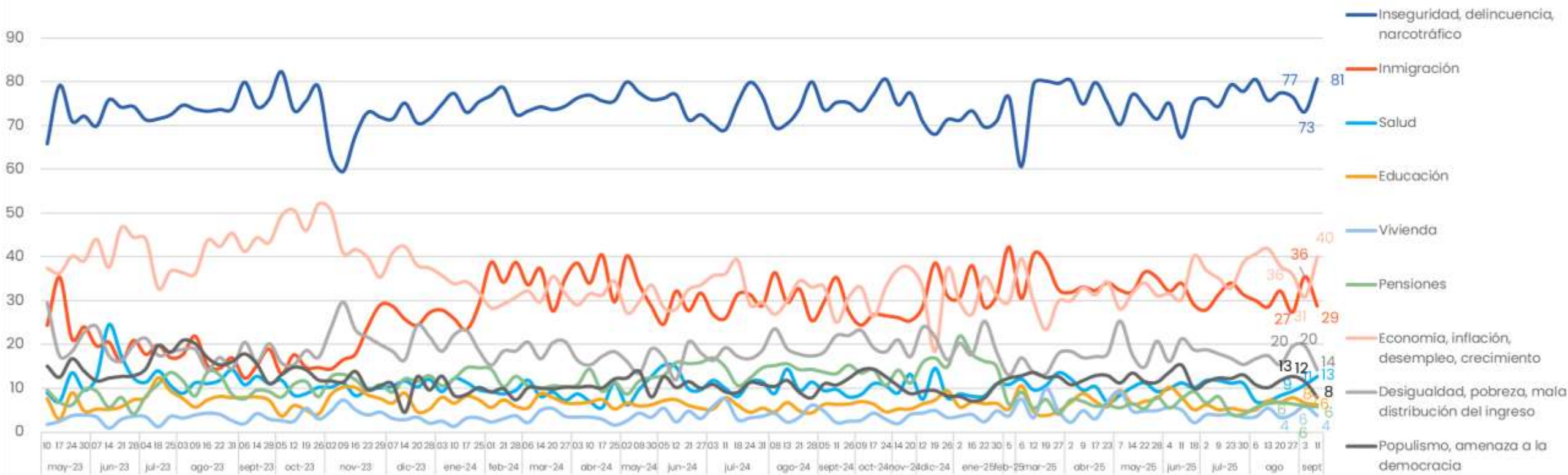
***Nota:** a partir de la medición del 27 de marzo 2025, se utilizan los nuevos parámetros de GSE estimados por la AIM.

Principal problema que enfrenta Chile – Comparativo (Total)

- El principal problema es la inseguridad/delincuencia/narcotráfico, con un 81% de personas que lo mencionan en primer o segundo lugar.
- Menciones a la economía, inflación, desempleo y crecimiento en primer o segundo lugar, aumenta en 9 puntos porcentuales.

¿Cuáles son los dos principales problemas que enfrenta Chile actualmente?

Comparativo



***Nota:** Para la medición del 14/12/2023, se cambia la redacción de la pregunta de "¿Cuáles son los dos principales problemas que enfrenta Chile actualmente?" a "Luego del plebiscito de este domingo 17 de diciembre, ¿cuáles considera Ud. que debieran ser las dos prioridades del gobierno?", A partir de la medición 25/03/2025 se utilizan los nuevos parámetros GSE estimados por la AIM

Principal problema que enfrenta Chile (Aperturas)

- El principal problema es la inseguridad/delinuencia/narcotráfico, con un 81% de personas que lo mencionan en primer o segundo lugar.
- Menciones a la economía, inflación, desempleo y crecimiento, en primer o segundo lugar, aumenta en 9 puntos porcentuales.

¿Cuáles son los dos principales problemas que enfrenta Chile actualmente?: Primero + Segundo

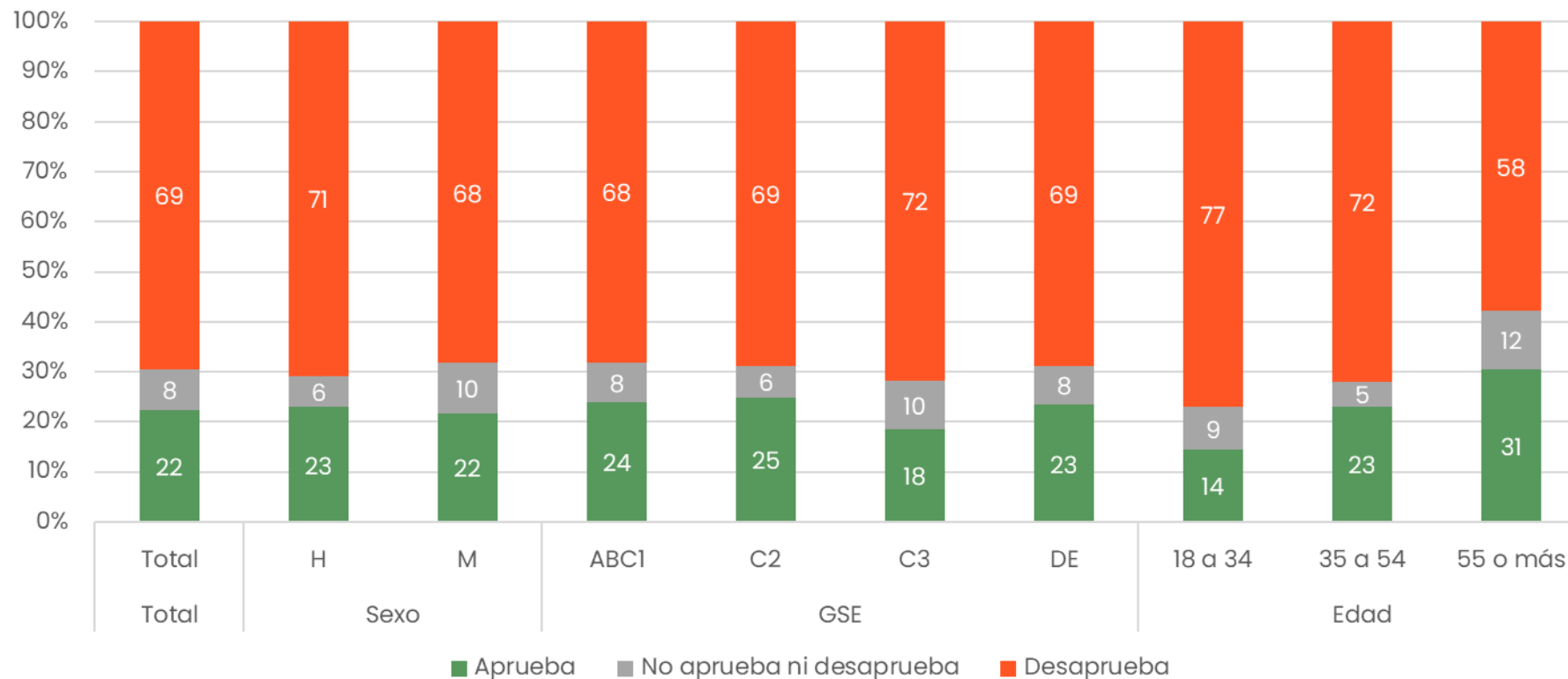
[illegible]

Aprobación/desaprobación forma de enfrentar la delincuencia

- Un 22% aprueba la forma en que el gobierno del presidente Boric está enfrentando la delincuencia.

Independiente de su posición política, ¿Ud. aprueba o desaprueba la forma en que el gobierno del presidente Boric está enfrentando la delincuencia?

11 septiembre 2025

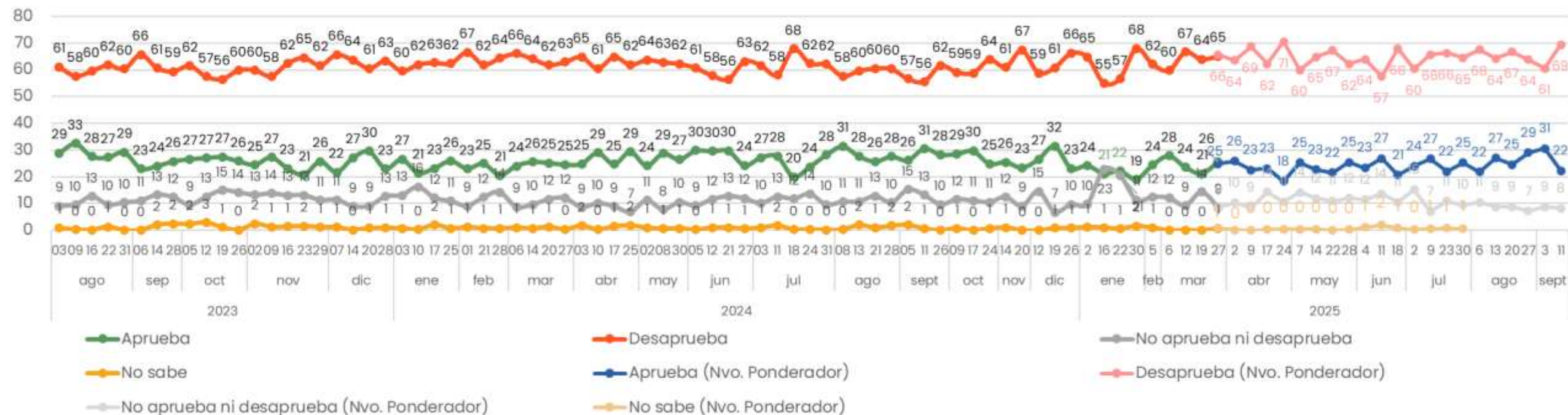


Aprobación forma de enfrentar la delincuencia – Comparativo (Total)

- La proporción de los que aprueban la forma en que el presidente Boric está enfrentando la delincuencia disminuyó en 9 puntos porcentuales.

Independiente de su posición política, ¿Ud. aprueba o desaprueba la forma en que el gobierno del presidente Boric está enfrentando la delincuencia?

*Comparativo**



*Nota: a partir de la medición del 27 de marzo 2025, se utilizan los nuevos parámetros de GSE estimados por la AIM.

Gracias