



www.blackwhite.global

Estudio Presidenciales, Presupuesto 2026 y Actualidad

Octubre 2025

0

1

Metodología



Metodología | Estudio cuantitativo

Tipo de estudio	Cuantitativo, no probabilístico, a través de la aplicación de encuestas online de personas registradas en el panel Black&White.																														
Panel Black&White	El panel Black&White cuenta con más de 400 mil personas de todo el país, pre clasificadas por sexo, edad, comuna y estrato socioeconómico, en base a la metodología propuesta por la Asociación de Investigadores de Mercado (AIM).																														
Grupo Objetivo	Personas de 18 años o más residentes de todo el país.																														
Muestreo	Muestreo aleatorio al interior del panel.																														
Distribución de la muestra	<div>Se realizaron 1489 encuestas. Los resultados se ponderaron de acuerdo a los parámetros poblacionales del censo 2024, que son:</div> <div><table><tr><th></th><th>ABC1</th><th>C2</th><th>C3</th><th>D+E</th></tr><tr><td>GSE</td><td>19,6%</td><td>14,7%</td><td>29,0%</td><td>36,7%</td></tr></table><table><tr><th></th><th>18 a 34</th><th>35 a 54</th><th>55 o más</th></tr><tr><td>Edad</td><td>33,6%</td><td>35,1%</td><td>31,3%</td></tr></table><table><tr><th></th><th>RM</th><th>Regiones</th></tr><tr><td>Zona</td><td>40%</td><td>60%</td></tr></table><table><tr><th></th><th>Hombre</th><th>Mujer</th></tr><tr><td>Sexo</td><td>49%</td><td>51%</td></tr></table></div>		ABC1	C2	C3	D+E	GSE	19,6%	14,7%	29,0%	36,7%		18 a 34	35 a 54	55 o más	Edad	33,6%	35,1%	31,3%		RM	Regiones	Zona	40%	60%		Hombre	Mujer	Sexo	49%	51%
	ABC1	C2	C3	D+E																											
GSE	19,6%	14,7%	29,0%	36,7%																											
	18 a 34	35 a 54	55 o más																												
Edad	33,6%	35,1%	31,3%																												
	RM	Regiones																													
Zona	40%	60%																													
	Hombre	Mujer																													
Sexo	49%	51%																													
Error muestral	A modo de referencia, el error muestral para un 95% de confianza, es de 2,5% para una muestra total aleatoria de 1489 casos.																														
Trabajo de campo	07 y 08 de octubre 2025																														

02

Resultados



2.1

Elecciones
Presidenciales

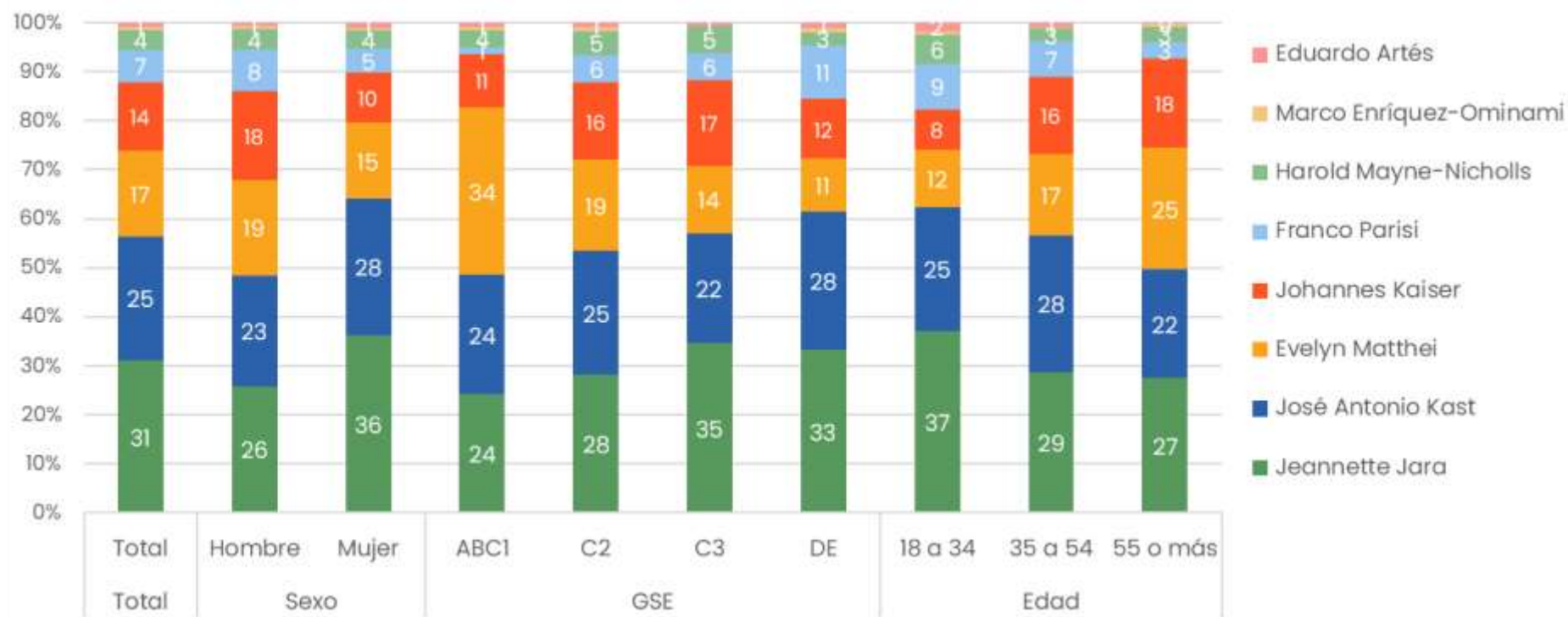


Elecciones Presidenciales | Intención Voto Primera Vuelta

- La mayoría relativa (31%) votaría por Jeannette Jara si la primera vuelta presidencial fuera el próximo domingo.
- Proporción aumenta entre mujeres, y a medida que disminuye la edad.

Si la primera vuelta presidencial fuera el próximo domingo, ¿por cuál de los siguientes candidatos votaría?

08 octubre 2025



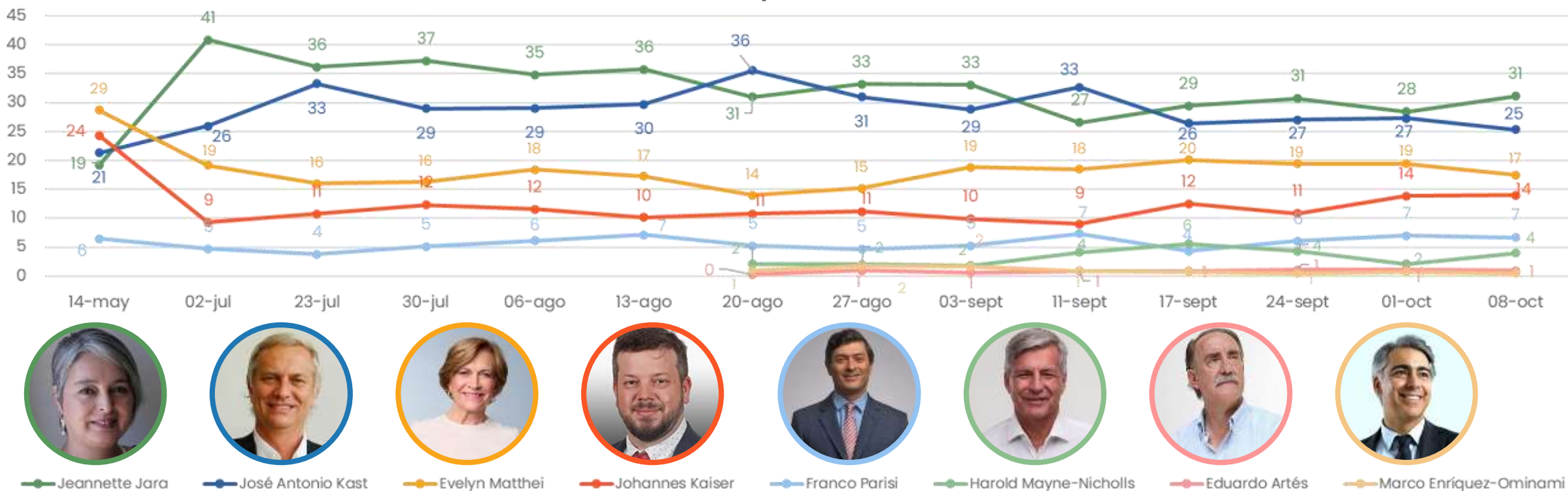
Nota: el cálculo de los porcentajes por candidato se calculó sin considerar aquellas personas que marcaron nulo, blanco o no estoy seguro/a, que no supera el 5%.

Elecciones Presidenciales | Intención Voto Primera Vuelta - Comparativo

- La proporción de gente que votaría por Jeanette Jara aumentó en 3 puntos. José Antonio Kast disminuyó en 2 puntos, y Evelyn Matthei también disminuyó 2 puntos. Jara se mantiene como primera mayoría.

Si la primera vuelta presidencial fuera el próximo domingo, ¿por cuál de los siguientes candidatos votaría?

Comparativo



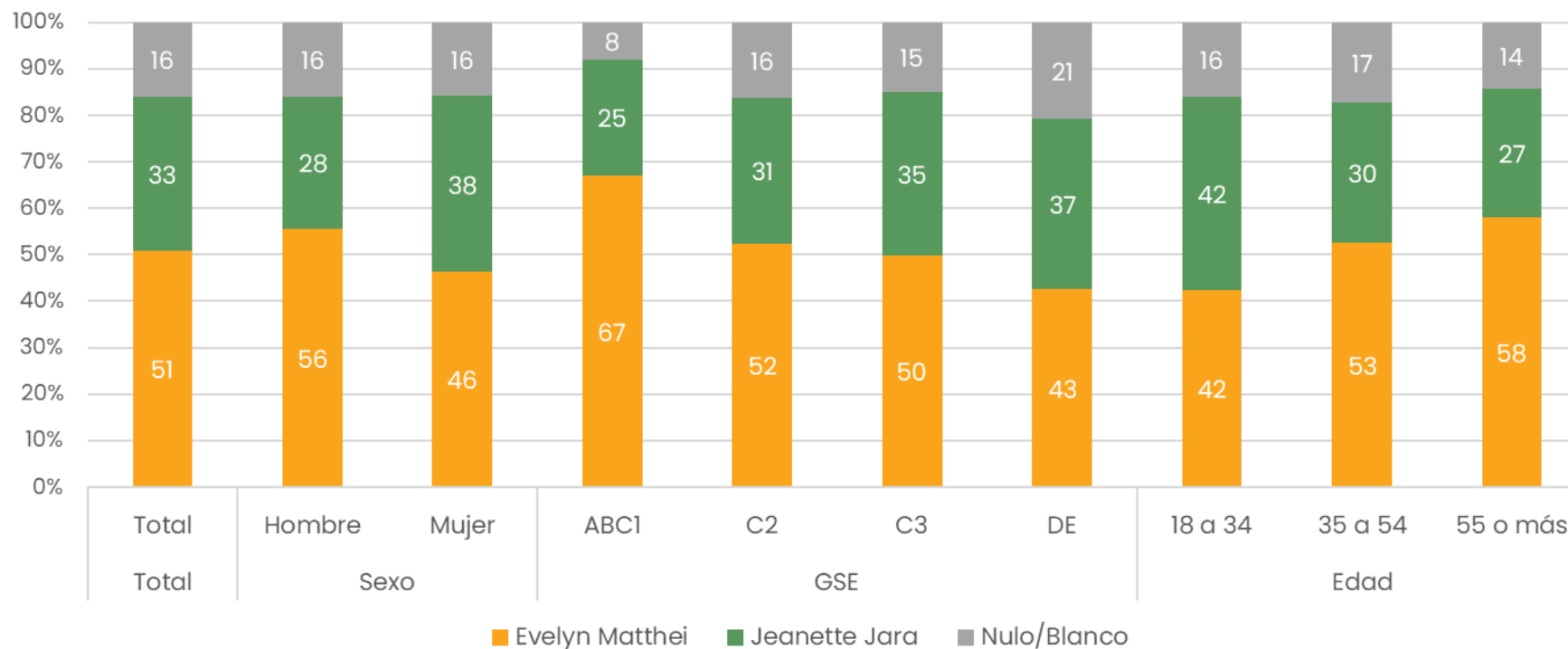
Nota: el cálculo de los porcentajes por candidato se calculó sin considerar aquellas personas que marcaron nulo, blanco o no estoy seguro/a, que no supera el 5%.

Elecciones Presidenciales | Intención Voto Segunda Vuelta – Matthei v/s Jara

- La mayoría (51%) votaría por Evelyn Matthei en una segunda vuelta presidencial, si la carrera fuera entre ella y Jeanette Jara.
- Proporción aumenta entre hombres, y a medida que aumenta GSE y la edad.

Pensando en la segunda vuelta presidencial, ¿por quién votaría Ud. si los/as candidatos fueran?

Evelyn Matthei v/s Jeanette Jara

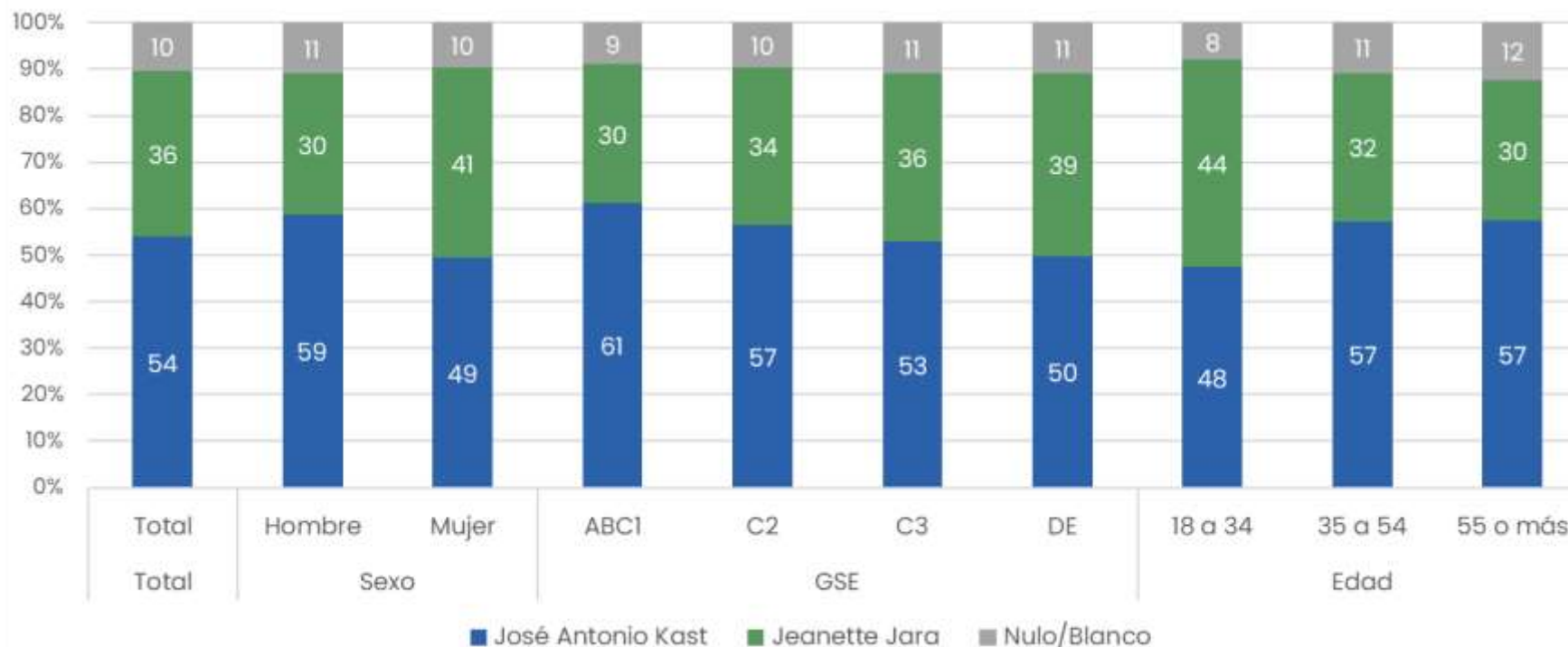


Elecciones Presidenciales | Intención Voto Segunda Vuelta – Kast v/s Jara

- La mayoría (54%) votaría por José Antonio Kast en una segunda vuelta presidencial, si la carrera fuera entre él y Jeanette Jara.
- Proporción aumenta entre hombres, a medida que aumenta GSE, y entre personas mayores de 35 años.

Pensando en la segunda vuelta presidencial, ¿por quién votaría Ud. si los/as candidatos fueran?

José Antonio Kast v/s Jeanette Jara

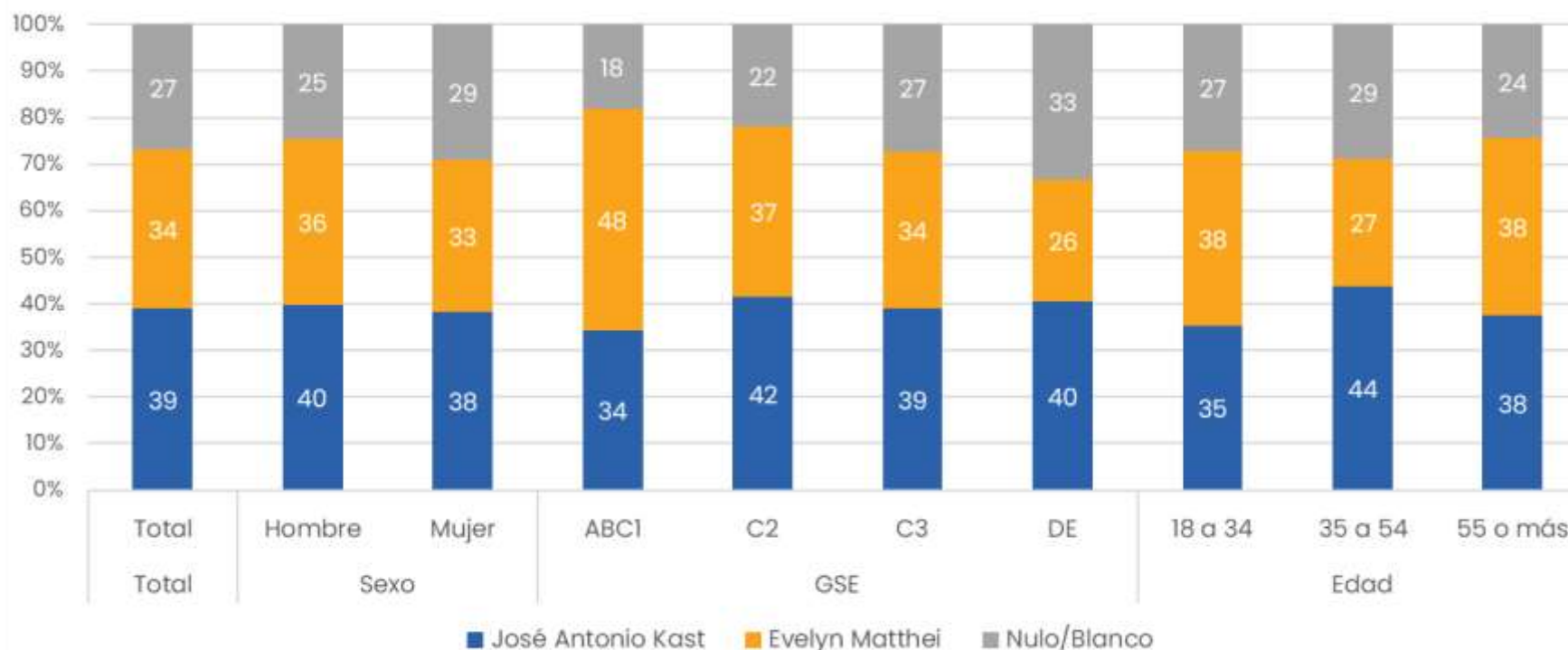


Elecciones Presidenciales | Intención Voto Segunda Vuelta – Kast v/s Matthei

- La mayoría relativa (39%) votaría por José Antonio Kast en una segunda vuelta presidencial, si la carrera fuera entre él y Evelyn Matthei.
- Proporción en GSE C2, y personas con 35 a 54 años.
- Un importante 27% declara que votaría nulo o blanco.

Pensando en la segunda vuelta presidencial, ¿por quién votaría Ud. si los/as candidatos fueran?

Evelyn Matthei v/s José Antonio Kast



2.2

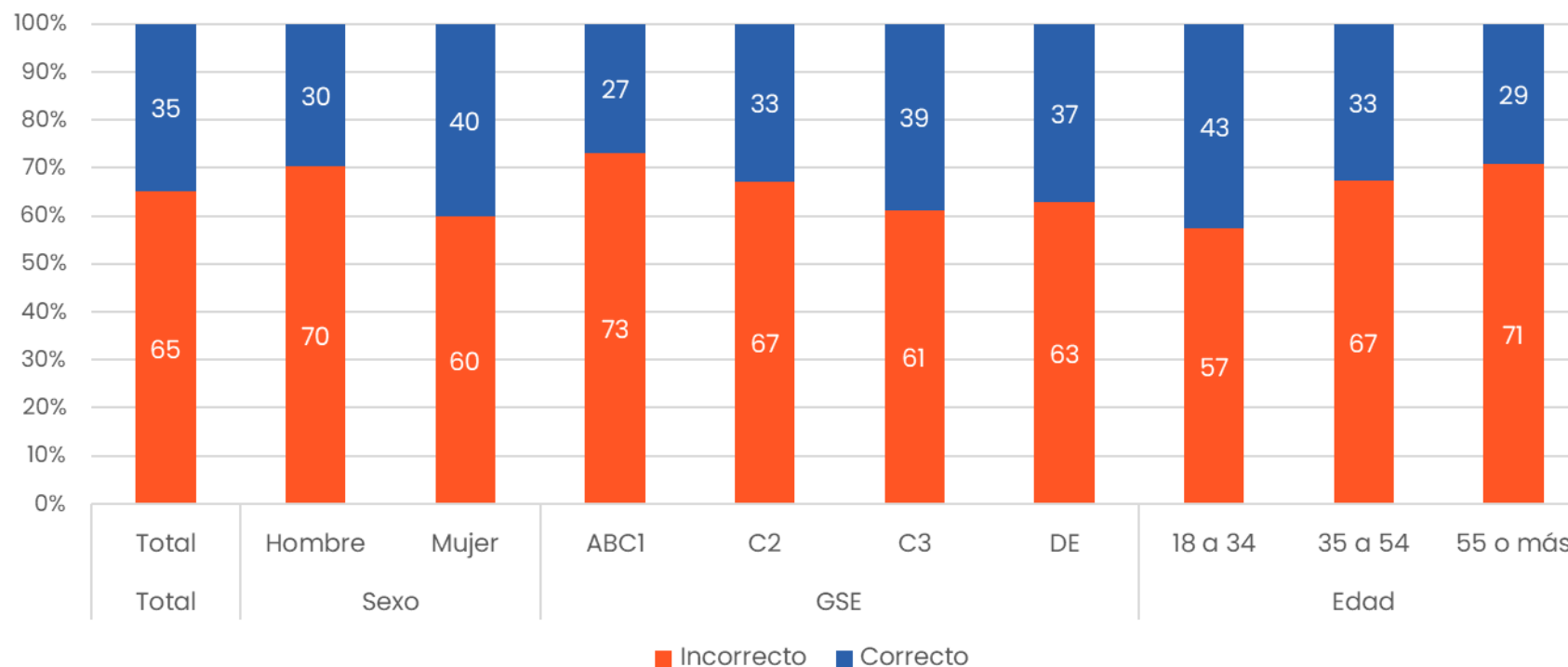
Presupuesto 2026



Presupuesto 2026 | ¿Es Correcto Usar Cadena Nacional para Criticar a un Adversario Político?

- La mayoría (65%) considera que es incorrecto que un presidente ocupe una cadena nacional para criticar a un adversario político.
- Proporción aumenta entre hombres, GSE ABC1 y C2, y a medida que aumenta la edad.

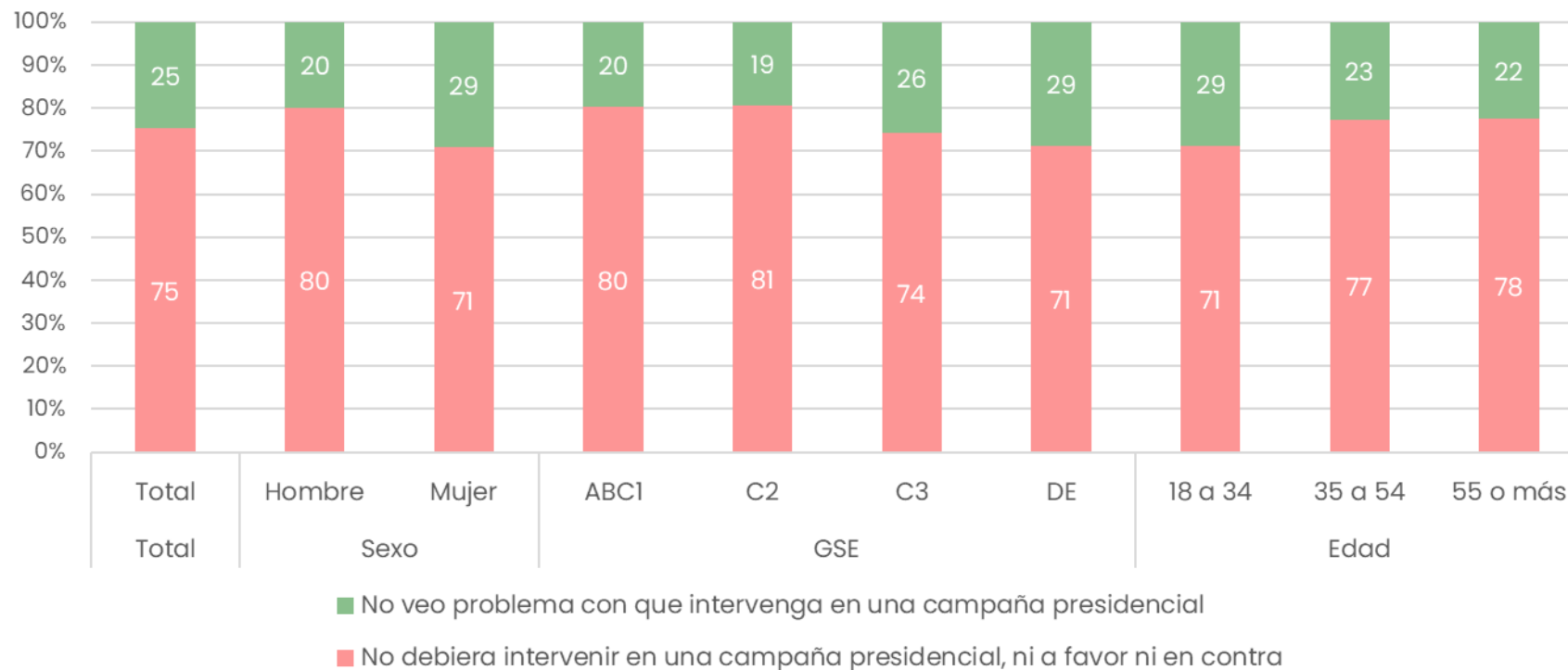
El martes 30 de septiembre hubo cadena nacional para presentar la Ley de Presupuesto 2026. En esta instancia, el presidente Boric criticó una propuesta del candidato José Antonio Kast, tildando de "irresponsable e indeseable" su idea de recortar 6.000 millones de dólares de gasto. ¿Ud. cree que es correcto o incorrecto, que un presidente ocupe este espacio (cadena nacional para presentar el presupuesto), para criticar a un adversario político?



Presupuesto 2026 | Expectativas del Rol del Presidente en Campañas Presidenciales

- La mayoría (75%) considera que un presidente de la República no debiera intervenir en una campaña presidencial, ni a favor ni en contra.
- Proporción aumenta entre hombres, y a medida que aumenta GSE y la edad.

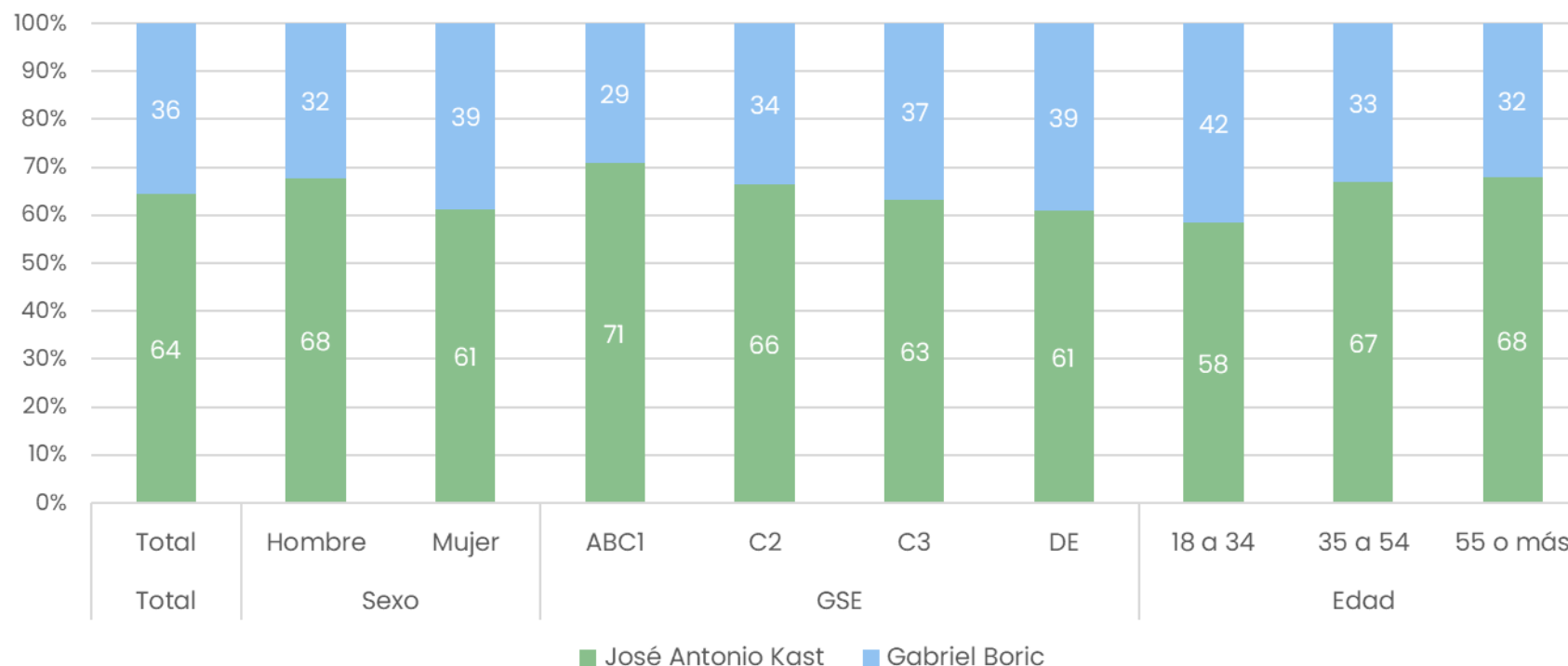
Cree Ud. que un presidente de la República:



Presupuesto 2026 | ¿Quién fue más Favorecido entre Involucrados?

- La mayoría (64%) considera que José Antonio Kast salió más favorecido que Gabriel Boric tras la polémica.
- Proporción aumenta entre hombres, y a medida que aumenta el GSE y la edad.

Considerando los antecedentes, ¿quién cree Ud. que salió más favorecido tras esta polémica?



2.3

Evaluación
Gobierno

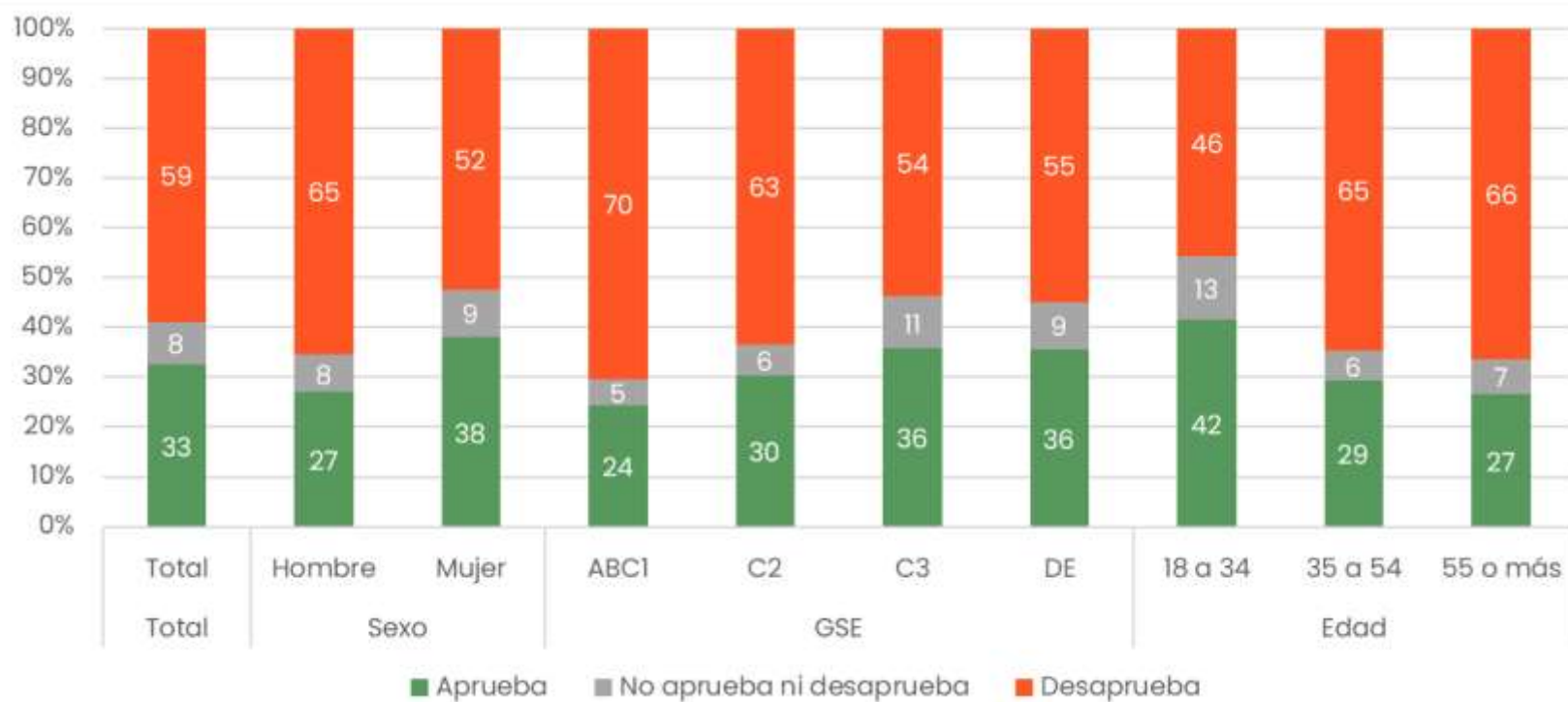


Aprobación del gobierno

- Un 33% aprueba la forma en que el presidente Boric está conduciendo su gobierno.

Independiente de su posición política. ¿Ud. aprueba o desaprueba la forma en que el presidente Boric está conduciendo su gobierno?

08 octubre 2025

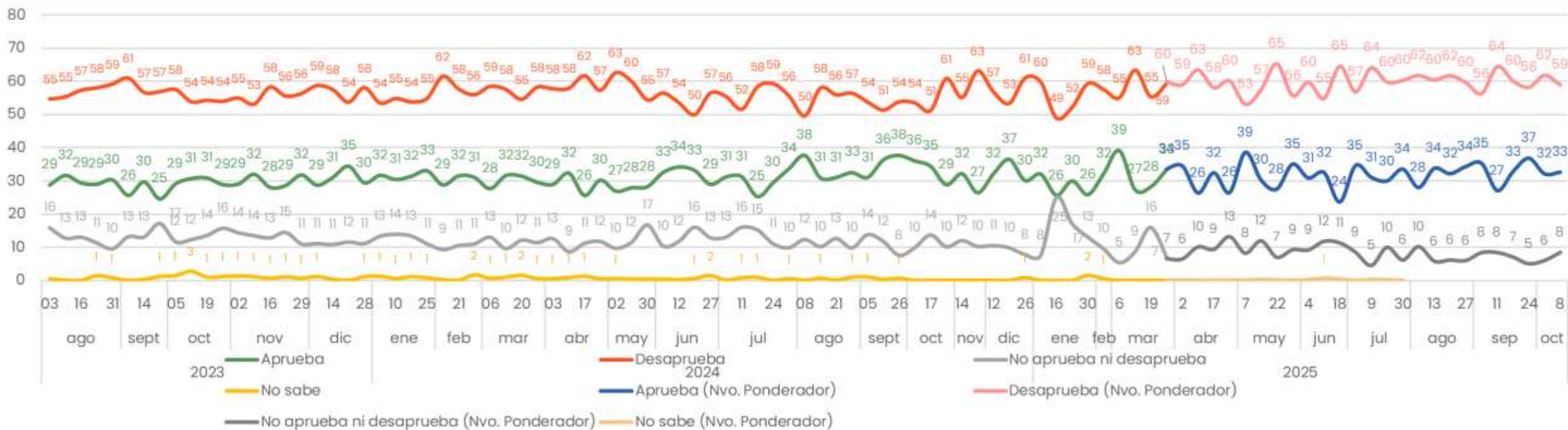


Aprobación del gobierno – Comparativo (Total)

- La proporción de los que aprueban la forma en que el presidente Boric está conduciendo su gobierno aumentó en 1 punto porcentual.

Independiente de su posición política. ¿Ud. aprueba o desaprueba la forma en que el presidente Boric está conduciendo su gobierno?

Comparativo*



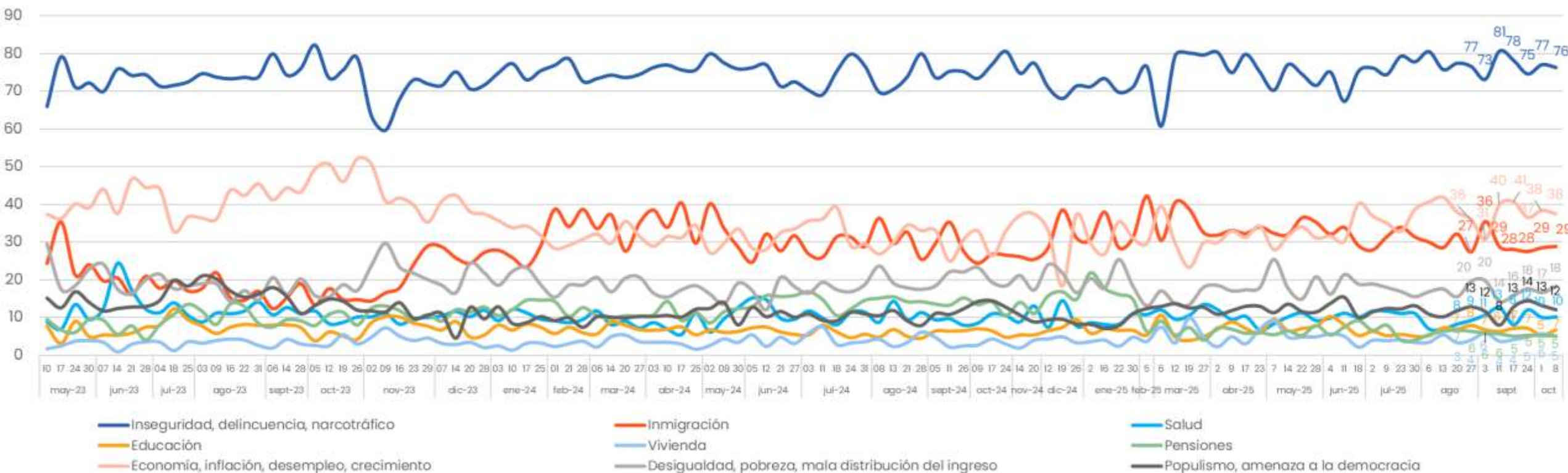
***Nota:** a partir de la medición del 27 de marzo 2025, se utilizan los nuevos parámetros de GSE estimados por la AIM.

Principal problema que enfrenta Chile – Comparativo (Total)

- El principal problema es la inseguridad/delincuencia/narcotráfico, con un 76% de personas que lo mencionan en primer o segundo lugar.

¿Cuáles son los dos principales problemas que enfrenta Chile actualmente?

Comparativo



***Nota:** Para la medición del 14/12/2023, se cambia la redacción de la pregunta de "¿Cuáles son los dos principales problemas que enfrenta Chile actualmente?" a "Luego del plebiscito de este domingo 17 de diciembre, ¿cuáles considera Ud. que debieran ser las dos prioridades del gobierno?", A partir de la medición 25/03/2025 se utilizan los nuevos parámetros GSE estimados por la AIM

Principal problema que enfrenta Chile (Aperturas)

- El principal problema es la inseguridad/delincuencia/narcotráfico, con un 76% de personas que lo mencionan en primer o segundo lugar.

¿Cuáles son los dos principales problemas que enfrenta Chile actualmente?: Primero + Segundo

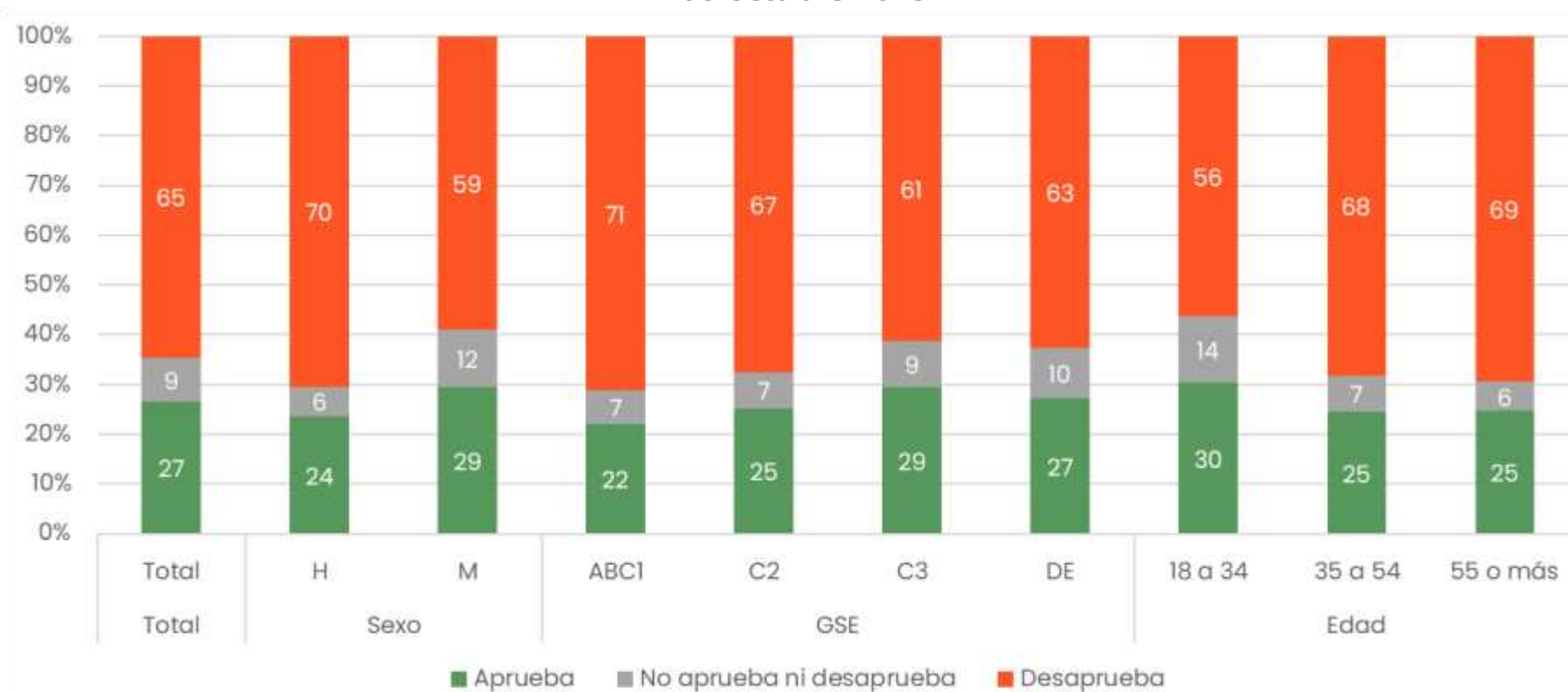
[illegible]

Aprobación/desaprobación forma de enfrentar la delincuencia

- Un 27% aprueba la forma en que el gobierno del presidente Boric está enfrentando la delincuencia.

Independiente de su posición política, ¿Ud. aprueba o desaprueba la forma en que el gobierno del presidente Boric está enfrentando la delincuencia?

08 octubre 2025



Aprobación forma de enfrentar la delincuencia – Comparativo (Total)

- La proporción de los que aprueban la forma en que el presidente Boric está enfrentando la delincuencia aumentó en 1 punto porcentual.

Independiente de su posición política, ¿Ud. aprueba o desaprueba la forma en que el gobierno del presidente Boric está enfrentando la delincuencia?

*Comparativo**



*Nota: a partir de la medición del 27 de marzo 2025, se utilizan los nuevos parámetros de GSE estimados por la AIM.

Gracias