



CRITERIA

INVESTIGAR · INTEGRAR · TRANSFORMAR

AGENDA CRITERIA

SEPTIEMBRE 2025

+

Tipo de Estudio	Cuantitativo, no probabilístico a través de la aplicación de encuestas autoadministradas mediante el uso de un panel certificado de acceso online.
Técnica de muestreo	Muestreo aleatorio dentro del panel y estratificado por cuotas. El muestreo es una aproximación al método probabilístico, ya que toma una muestra aleatoria estratificada del panel online cuya distribución comporta ciertas desviaciones a la población. Los resultados son ponderados por zona, sexo, edad y nivel socioeconómico como forma de representar el universo real del país.
Acerca del Panel Online	Son comunidades formadas por personas predispuestas a participar en estudios de mercado y opinión. Esta encuesta Criteria fue aplicada sobre un panel cerrado y certificado que cumple con las especificaciones y características técnicas necesarias para este estudio.
Grupo Objetivo	Mujeres y Hombres de 18 o más años. De los niveles socioeconómicos ABCD, residentes de todo el país.
Fecha de Campo	El 11 de septiembre de 2025 a través de panel online.
Muestra total	1004 casos.

SÍNTESIS RESULTADOS MES DE SEPTIEMBRE



EVALUACIÓN PRESIDENCIAL Y DE GOBIERNO

Aprobación presidencial:

La aprobación del presidente baja un punto y se sitúa en 31%, mientras que su desaprobación aumenta en un punto, alcanzando el 60%.

Aprobación gobierno:

La aprobación del gobierno baja un punto para quedar en 30%. La desaprobación sube un punto, llegando al 62%.

PRÓXIMO PRESIDENTE/A

En la pregunta espontánea sobre futuras preferencias presidenciales, Jeannette Jara sigue liderando con 28% (-2), seguida muy de cerca por José Antonio Kast con 27% (-1). En tercer lugar, se mantiene Evelyn Matthei con 13% (-3).

Más atrás aparecen Johannes Kaiser (8%, +1), Franco Parisi (6%, estable), Marco Enríquez-Ominami y Harold Mayne-Nicholls (ambos con 2%), y Eduardo Artés, bajo el 2%.

ESCENARIOS PRESIDENCIALES

Escenario presidencial de primera vuelta con lista cerrada:

Jeannette Jara se mantiene en el primer lugar con 29%, seguida por José Antonio Kast con 27% (ambos sin variación). Evelyn Matthei mantiene el tercer lugar retroceder 4 puntos y quedar con 13%. Luego aparecen Johannes Kaiser con 10% (+1), Franco Parisi con 7% (sin cambios), Harold Mayne-Nicholls con 3% (+1), Marco Enríquez con 2% (+1) y Eduardo Artés con 1% (+1). Un 8% no manifiesta preferencia.

Escenarios de segunda vuelta

Jara vs Kast:

Kast superaría a Jara con 46% (+1) frente a 35% (-1). Un 19% votaría nulo o blanco.

Jara vs Matthei:

Matthei también se impondría a Jara con 40% (-2) versus 33% (=). El 27% votaría nulo o blanco (+2).

Jara vs Parisi:

Jara obtendría 34% (-2) frente a 31% (+3) de Franco Parisi. El 35% optaría por nulo o blanco.

Jara vs Kaiser:

Jara se impondría con 36% frente a 34% de Kaiser. Un 30% optaría por nulo o blanco.

IMAGEN DE CANDIDATOS PRESIDENCIALES

Entre quienes conocen a cada candidato, Kast lidera con una imagen positiva del 41% (-1), seguido por Matthei con 36% y Jara con 35%, ambas sin cambios. Kaiser sube de 28% a 32%, Harold Mayne-Nicholls de 20% a 31%, y Franco Parisi alcanza 24%, creciendo tres puntos. Marco Enríquez-Ominami se mantiene en 14% y Eduardo Artés sube de 9% a 14%.

VOTO OBLIGATORIO

Un 72% de los encuestados considera que el voto debería ser obligatorio, cinco puntos más que en agosto de 2024, frente a un 28% que lo prefiere voluntario.

Asimismo, un 78% cree que la obligatoriedad fortalece la legitimidad de las elecciones, también cinco puntos más que en la medición anterior.

En cuanto a las sanciones, un 67% opina que no asistir a votar debería implicar multa tanto para chilenos como para extranjeros habilitados para votar, un 9% estima que solo debería aplicarse a los chilenos y un 24% considera que no debería existir sanciones.

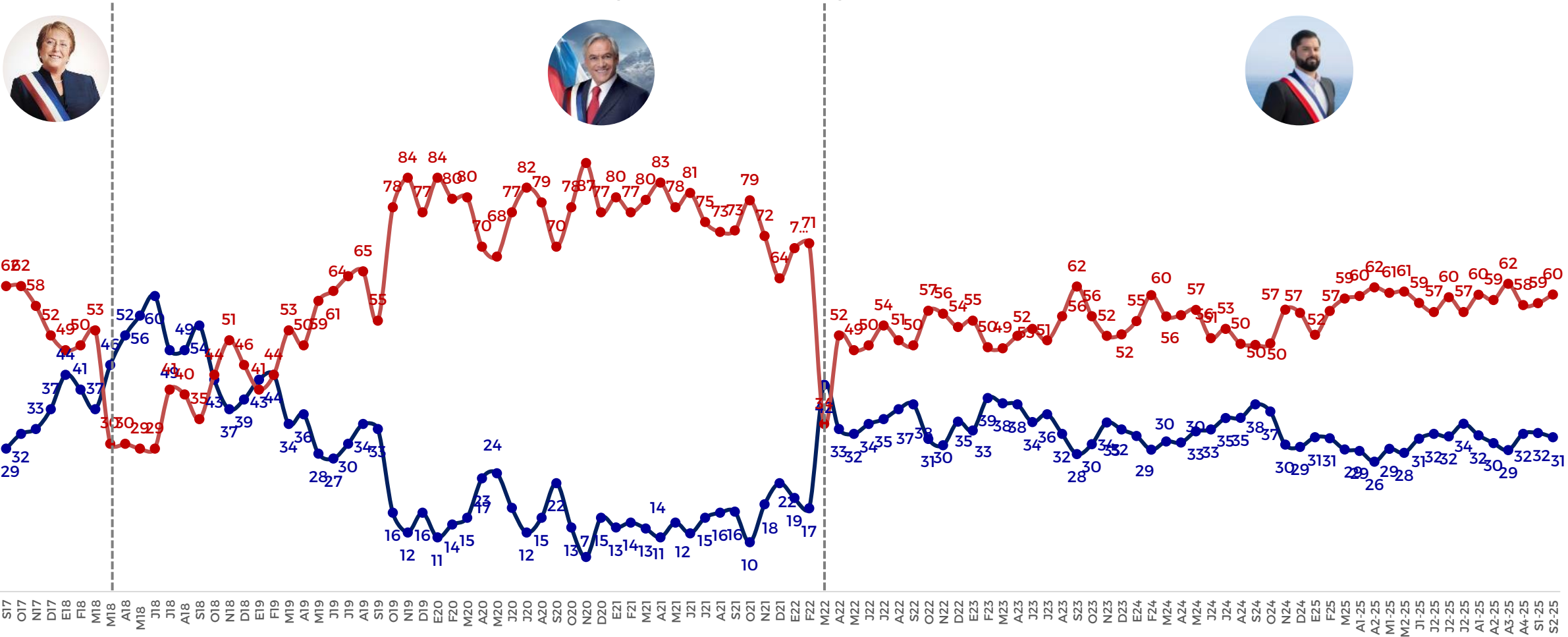
APROBACIÓN PRESIDENTE Y GOBIERNO

Aprobación presidente

Independientemente de tu posición política, ¿apruebas o desapruebas la forma como Gabriel Boric está conduciendo su gobierno?
(PREGUNTA CERRADA)



—●— % Apruebo —●— % Desapruebo

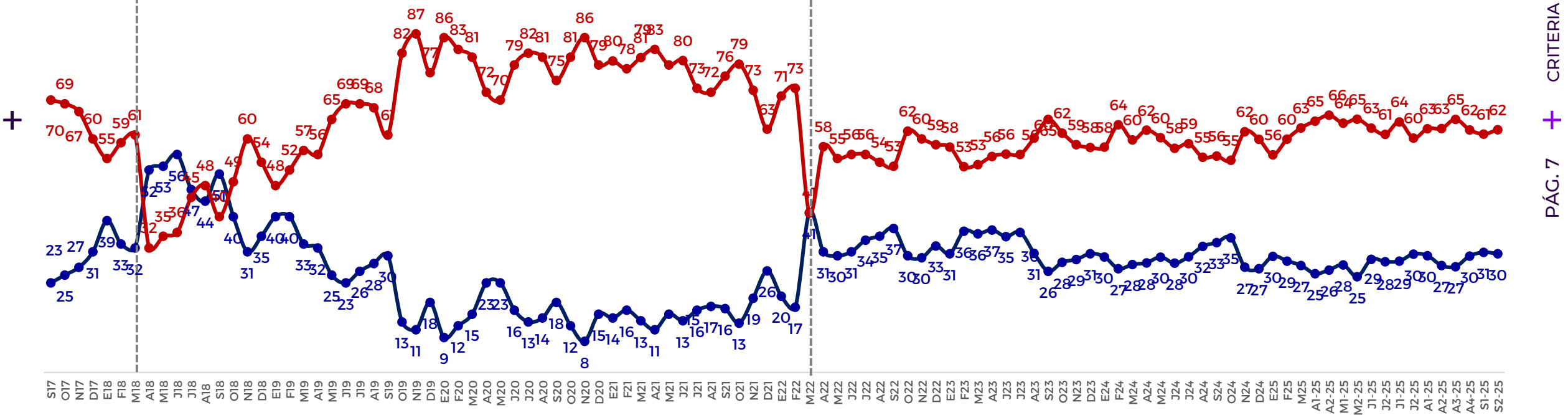



* No se muestra % de "no sé"

Aprobación gobierno

Independientemente de tu posición política, ¿apruebas o desapruebas la forma como el gobierno está desarrollando su labor?
(PREGUNTA CERRADA)

—●— % Apruebo —●— % Desapruebo

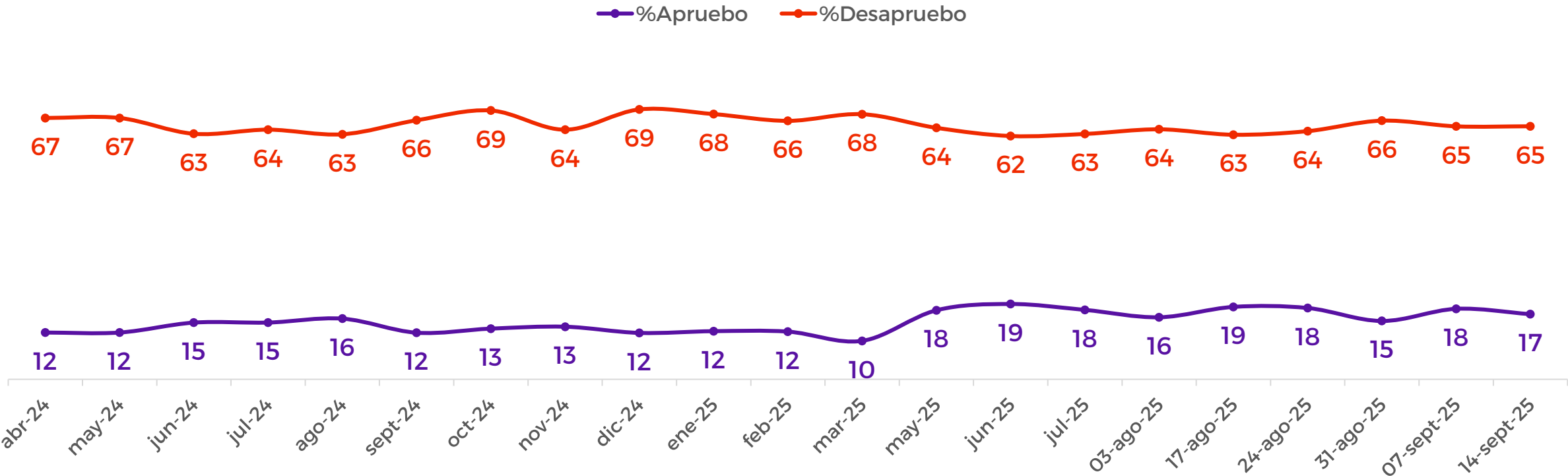


* No se muestra % de "no sé"

EVALUACIÓN OPOSICIÓN

Evaluación de la Oposición

Independientemente de tu posición política, ¿apruebas o desapruebas la forma como los **Partidos de oposición** al Gobierno están realizando su labor? . (PREGUNTA CERRADA)



* No se muestra % de "no sé"

PREFERENCIAS PRESIDENCIALES

Próximo presidente (a)

Pensando en el futuro, ¿quién te gustaría que fuera el próximo presidente o presidenta de Chile después de Gabriel Boric?
(ÚNICA MENCIÓN EN PREGUNTA ABIERTA)

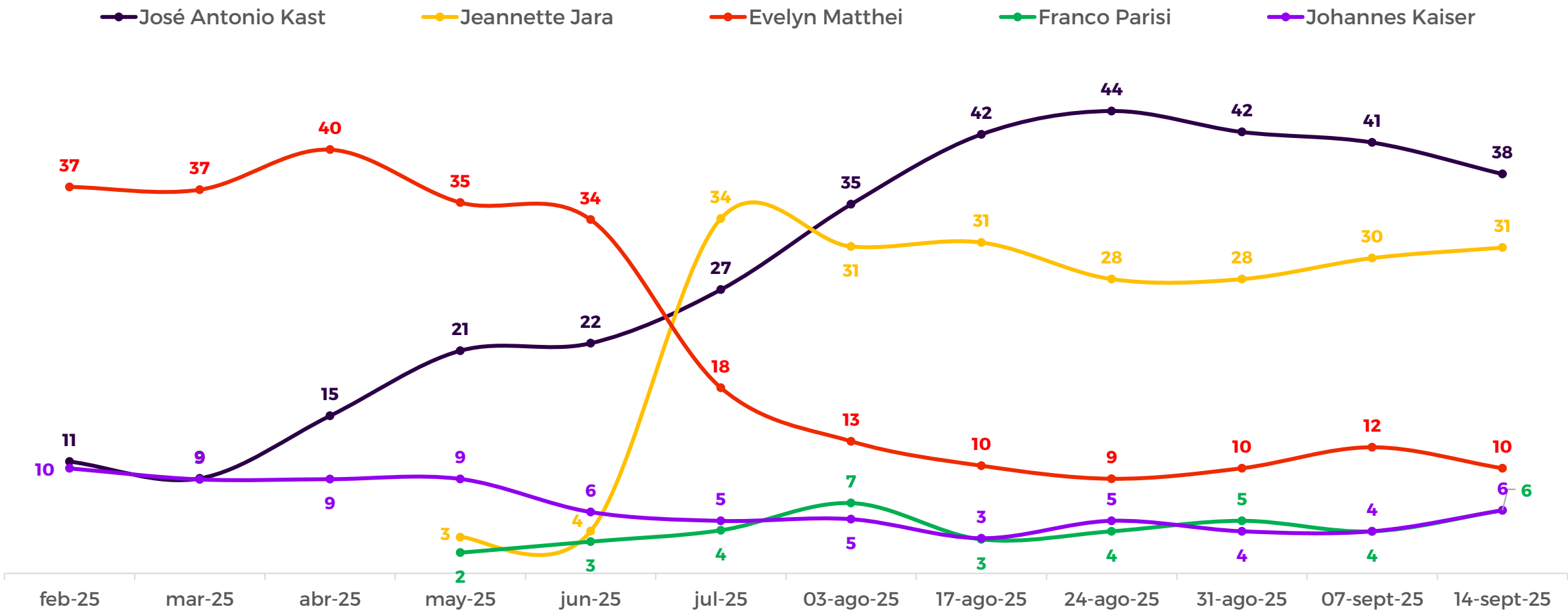


14-sept-25	28%	27%	13%	8%	6%	2%	2%
07-sept-25	30%	28%	16%	7%	6%	-	-
31-ago-25	27%	28%	15%	7%	9%	-	2%
24-ago-25	27%	30%	14%	7%	7%	-	2%
17-ago-25	29%	29%	15%	7%	4%	-	-
03-ago-25	28%	26%	15%	8%	8%	-	-
20-jul-25	29%	27%	16%	7%	6%	-	-
06-jul-25	29%	22%	17%	6%	8%	-	-

No se muestran % menores a 2%
10% no menciona preferencia. 2% menciona otros.

¿Quién crees que será el próximo presidente (a)?

Independiente de tus preferencias personales, ¿quién crees que será el próximo presidente o presidenta de Chile?
(ÚNICA MENCIÓN EN PREGUNTA ABIERTA)



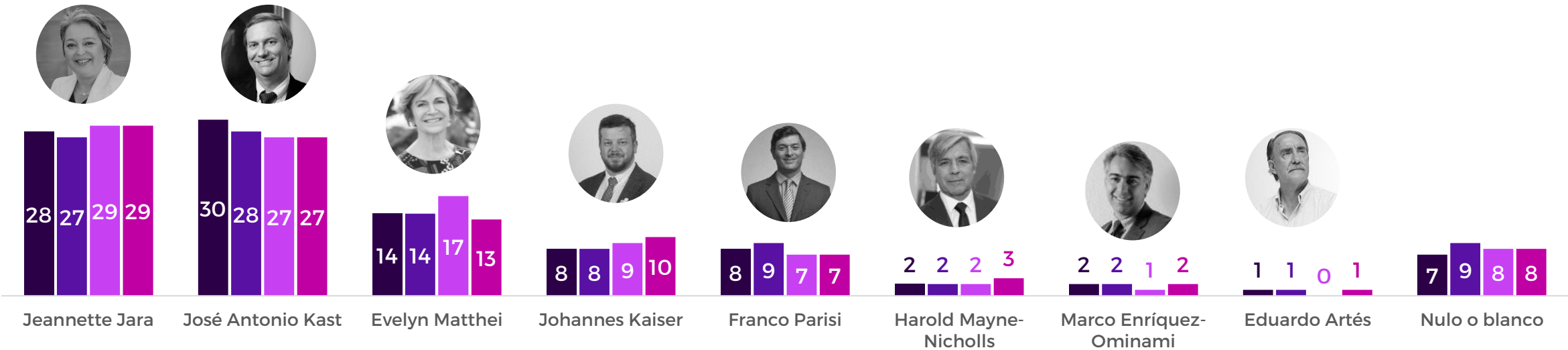
No se muestran % menores a 2%
6% no menciona candidato. 2% menciona otros.

ESCENARIOS PRESIDENCIALES

Si la elección presidencial fuese este domingo, ¿por cuál de las siguientes candidaturas votarías?

■ 24-ago-25 ■ 31-ago-25 ■ 07-sept-25 ■ 14-sept-25

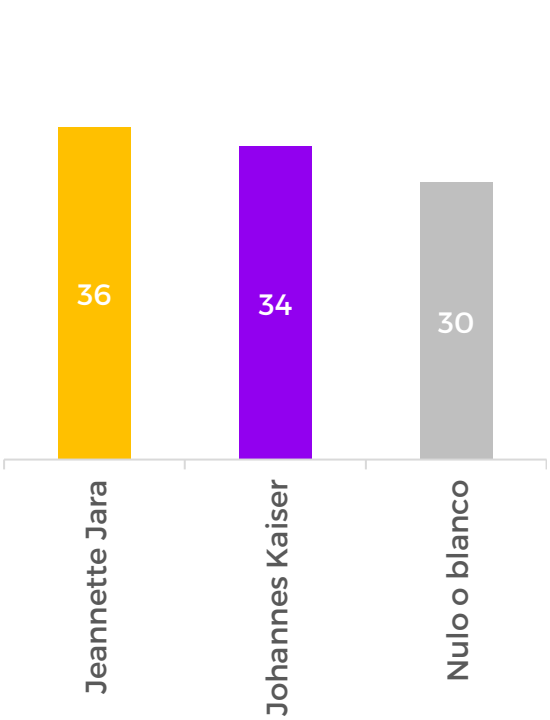
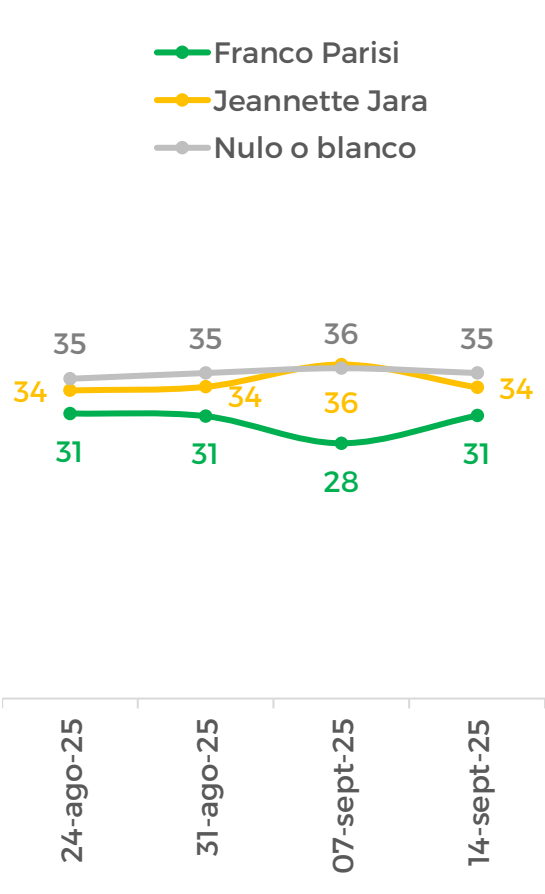
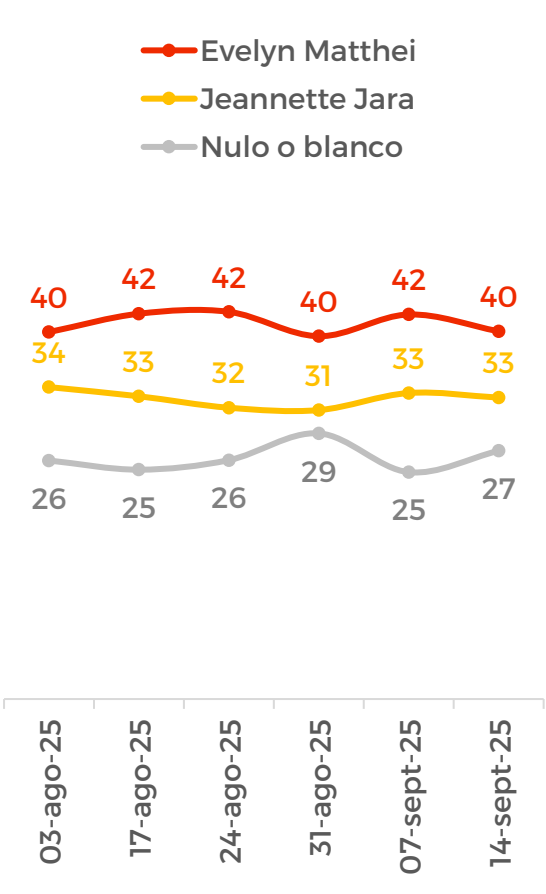
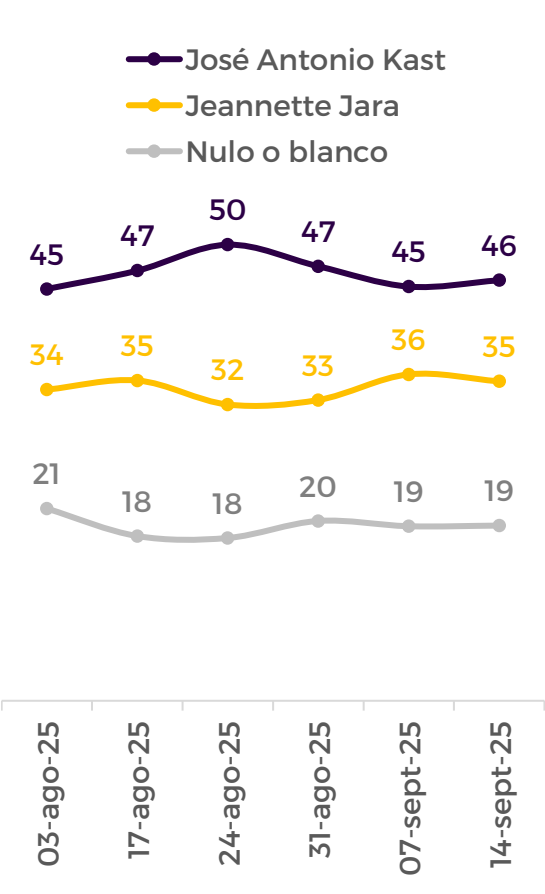
+



Escenarios de segunda vuelta

En caso de que este domingo hubiese una segunda vuelta presidencial entre las siguientes candidaturas, ¿por quién votarías?
(PREGUNTA CERRADA)

+



PÁG. 15 + CRITERIA

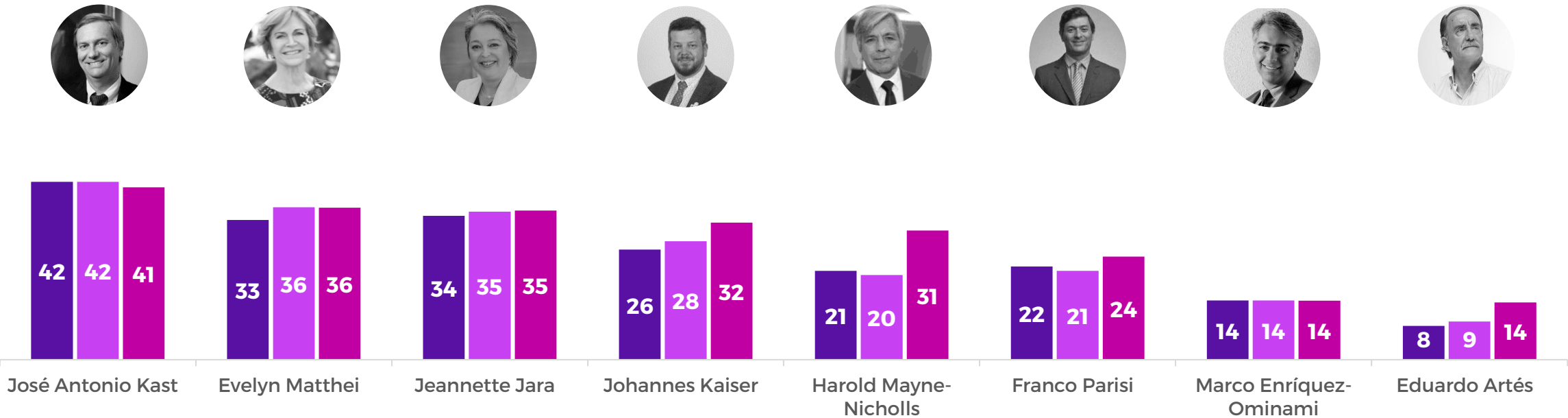
Imagen figuras políticas presidenciables

¿Cuál es tu opinión respecto de los siguientes personajes políticos? (Muy mala; mala; regular; buena; muy buena) **(PREGUNTA CERRADA)**

Base: Quienes declaran conocer al candidato/a

■ 31-ago-25 ■ 07-sept-25 ■ 14-sept-25

%Muy buena + buena



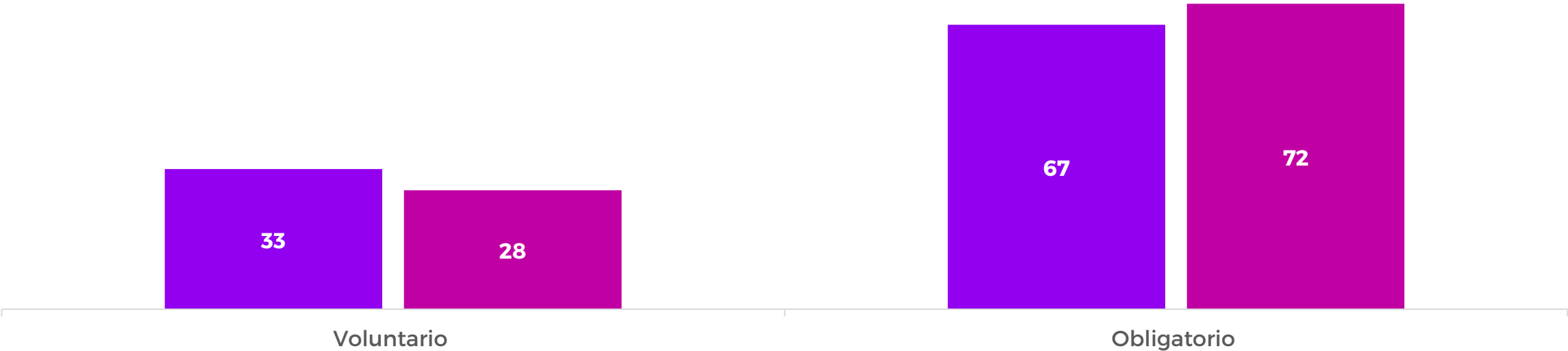
No se grafican opciones "Regular", "Mala" y "Muy mala"

PERCEPCIONES SOBRE VOTO OBLIGATORIO

Disposición a votar

¿Crees que asistir a votar debe ser? (PREGUNTA CERRADA)

ago-24 14-sept-25

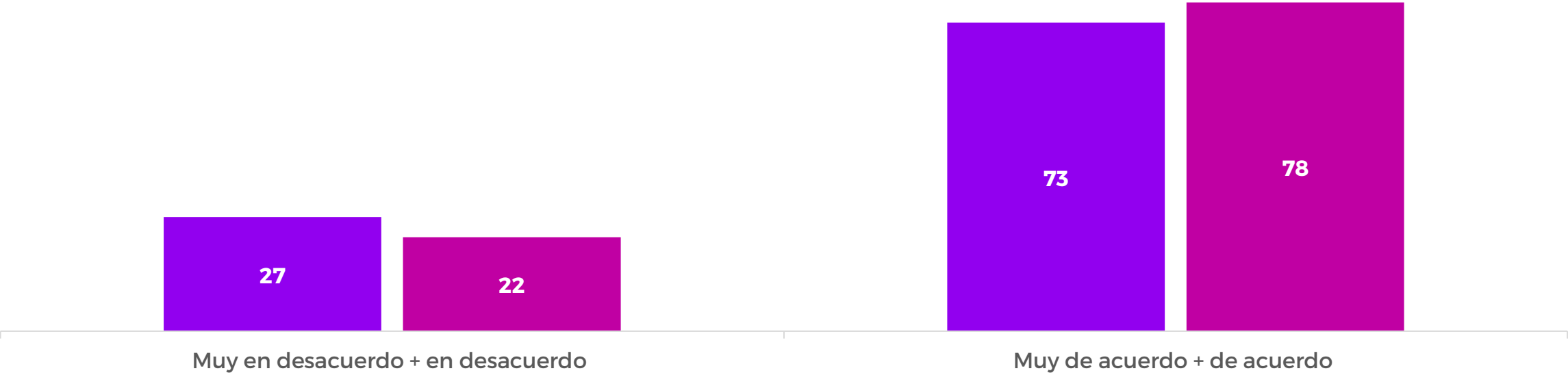


Voto obligatorio: legitimidad percibida

¿Qué tan de acuerdo estás con las siguientes afirmaciones sobre el voto obligatorio? (PREGUNTA CERRADA)

El voto obligatorio le da más legitimidad a las elecciones

ago-24 14-sept-25



Voto obligatorio y multa

¿Crees que el voto obligatorio debería ...? (PREGUNTA CERRADA)



Voto obligatorio y multa

¿Crees que el voto obligatorio debería ...? (PREGUNTA CERRADA)

■ Tener multa para todos los chilenos y extranjeros habilitados para votar

+

