



Publicación  
#110

# PULSO CIUDADANO

Agosto 2025 Q2/ (26 agosto - 29 Agosto)

---

Percepción Contexto Económico /  
Evaluación de Gobierno / Preferencias  
presidenciales, lista cerrada primera vuelta /  
Preferencias presidenciales, escenarios segunda  
vuelta / Problema país / Evaluación Gabinete -  
Congreso - Poder Judicial / Evaluación cambio en  
Ministerio de Hacienda



**PULSO  
CIUDADANO**  
ACTIVA





BRANDING Y  
COMUNICACIONES



CUSTOMER  
EXPERIENCE-CX



OPINIÓN PÚBLICA



INNOVACIÓN

Activa Research es una de las principales consultoras de **Research, Data Analytics y Opinión Pública** en el país.

Con un equipo profesional multidisciplinario **experto en research y consultoría**.

Especializada en **conectar los Insights con la acción** para apoyar **decisiones de alto impacto** en el negocio de nuestros clientes.

Con sólida presencia en **Chile y Perú**.





# Norma ISO 20.252



Este estudio se ha realizado en cumplimiento de la **Norma ISO 20.252**, norma internacional que establece los términos y definiciones así como los requisitos de servicio para organizaciones y profesionales que llevan a cabo investigaciones de mercado, social y opinión.

Activa esta certificada en la Norma ISO 20252 hasta el año 2023, Certificación que es auditada por AENOR.



ACTIVA

# Antecedentes

---

 PULSO  
CIUDADANO



# Antecedentes

**Activa**, con el interés de hacer un aporte a la discusión en temas de Opinión Pública, ha decidido lanzar Pulso Ciudadano, un estudio de opinión / tracking mensual. Utiliza una metodología de entrevistas online por medio de un **Panel Online** representativo a nivel nacional.

La muestra (26 agosto - 29 Agosto) de Agosto 2025 Q2 es de **1.053** casos con cobertura nacional.

Los temas estudiados son:

- Percepción de la situación económica del país.
- Evaluación presidente y del Gobierno.
- Preferencias presidenciales, lista cerrada primera vuelta.
- Preferencias presidenciales, escenarios segunda vuelta.
- Principales problemas del país.
- Evaluación cambio en el Ministerio de Hacienda.



ACTIVA

# Metodología

---



PULSO  
CIUDADANO

# Metodología

Diseño de Investigación	Estudio cuantitativo, sobre la base de entrevistas online a través de un panel representativo con cobertura nacional.
Población en estudio	Público en general, hombres y mujeres mayores de 18 años, pertenecientes a los grupos socioeconómicos (GSE) ABC1, C2, C3 y DE. Residentes de Santiago y Regiones, considerando una cobertura de <b>159 comunas</b> a nivel nacional.
Diseño muestral	<p>Diseño No probabilístico. Se realizó un total de <b>1.053 entrevistas</b> estratificadas apropiadamente por las variables de Género, Edad, GSE y Zona.</p> <p>Con el objetivo de proyectar resultados poblacionales, la muestra fue ponderada de acuerdo al peso real de cada segmento: Género, Edad, Zona y GSE en la población proyectada por el Censo 2017 e información de GSE de la AIM (Asociación de Empresas de Estudios de Mercados de Chile).</p> <p>El margen de Error Muestral para el total de la muestra es de un <b>+/- 3,0 %</b>, bajo supuestos de aleatoriedad simple, un nivel de confianza del 95% y varianza máxima de los estimadores.</p>
Selección muestral	<p>Selección en base a un panel online con una tasa de respuesta del 4,53%.</p> <p>El panel utilizado corresponde a la empresa <b>Opinando</b>.</p> <p><a href="http://www.opinandoonline.com">www.opinandoonline.com</a>. Panel en proceso de certificación Norma ISO 26.362</p>
Instrumento de medición	Cuestionario de 15 minutos de duración promedio.
Fecha de campo	Realizado (26 agosto - 29 Agosto)
Desarrollado por	Este estudio ha sido elaborado en su totalidad por Activa.
Financiamiento	Estudio financiado en un 100% por Activa.

# Tamaño y segmentación muestral

Para proyectar resultados poblacionales, cada segmento fue ponderado por su peso real en la población de acuerdo a las proyecciones del Censo 2017 y proyecciones de GSE AIM 2008. Las variables de ponderación son a nivel de: edad, género, zona y GSE.

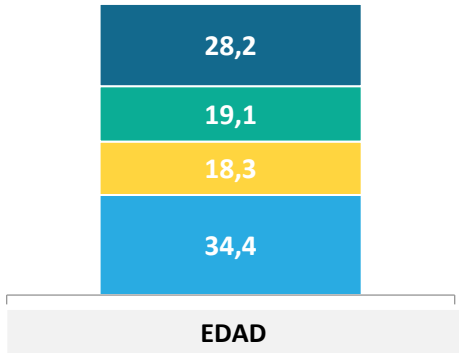
(\*) Error muestral calculado bajo supuesto de aleatoriedad simple, un nivel de confianza del 95% y varianza máxima del estimador proporcional.

Variable	Segmentos	Tamaño Muestral	Error Muestral Máximo(*)
GSE	C1	110	9,3 %
	C2	435	4,7 %
	C3	277	5,9 %
	DE	231	6,4 %
EDAD	18 - 30	148	8,1 %
	31 - 40	281	5,8 %
	41 - 50	283	5,8 %
	51 - ++	341	5,3 %
GÉNERO	Hombre	517	4,3 %
	Mujer	536	4,2 %
ZONA	Metropolitana	378	5,0 %
	Norte	131	8,6 %
	Centro	260	6,1 %
	Sur	284	5,8 %
Total		1053	3,0 %

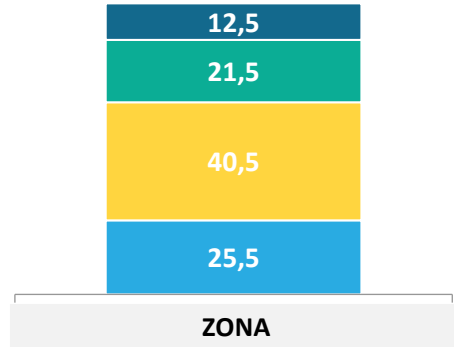


## Perfil de ponderación

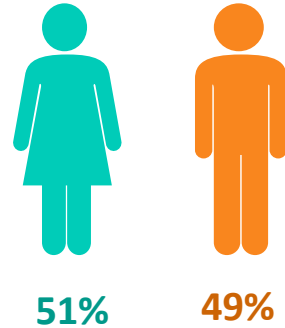
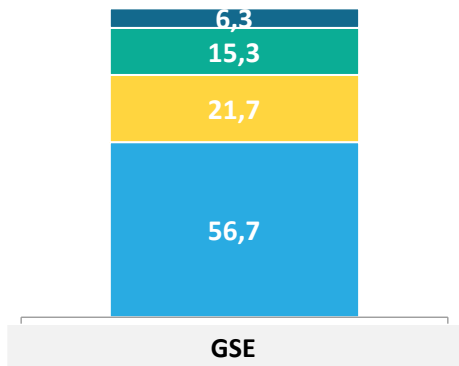
■ 18 - 30 ■ 31 - 40 ■ 41 - 50 ■ 51 o más



■ Norte ■ Centro ■ RM ■ Sur



■ C1 ■ C2 ■ C3 ■ D



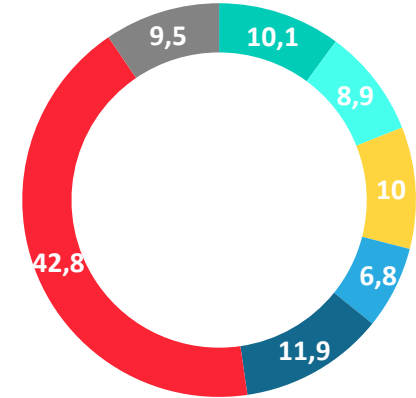
GÉNERO

Datos expresados en porcentajes (%). Sobre la Base del Total Entrevistas (N: 1.053 EM: +/- 3,0 %)  
Zona Norte: Regiones XV, I, II, III, IV; Centro: Regiones V, VI, VII; Sur: Regiones VIII, IX, XIV, XVI, X, XI, XII.

### POSICIÓN POLÍTICA

¿Cuál es tu posición política, independiente que seas militante de algún partido político?...

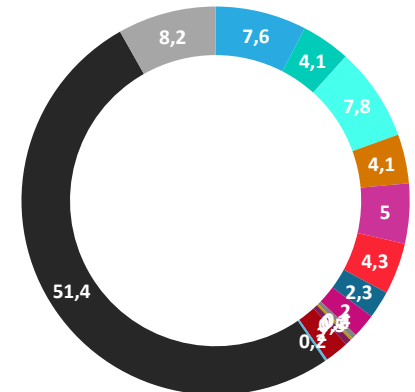
■ Izquierda  
■ Centro izquierda  
■ Centro  
■ Centro Derecha  
■ Derecha  
■ Sin Posición Política  
■ No sé



### IDENTIFICACIÓN CON COALICION POLÍTICA

¿Y con cuál de las siguientes coaliciones políticas te sientes más identificado?

■ Partido Republicano  
■ Chile Vamos (UDI - RN - EVOPOLI - PRI)  
■ Socialismo Democrático (PS - PPD - PRSD)  
■ DC (Democracia Cristiana)  
■ Frente Amplio  
■ Independiente  
■ Partido Comunista  
■ Partido de la Gente  
■ Partido Demócrata  
■ Amarillos  
■ Partido Liberal  
■ Partido Nacional Libertario  
■ Partido Social Cristiano  
■ Ninguna  
■ No sabe / No responde





ACTIVA

# Percepción de la **economía**

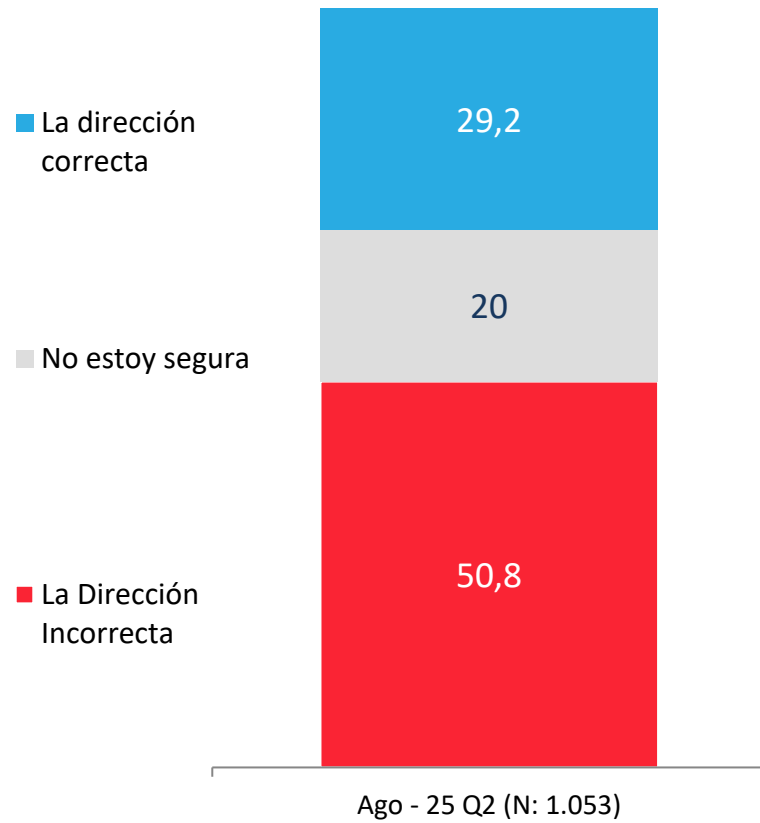
---



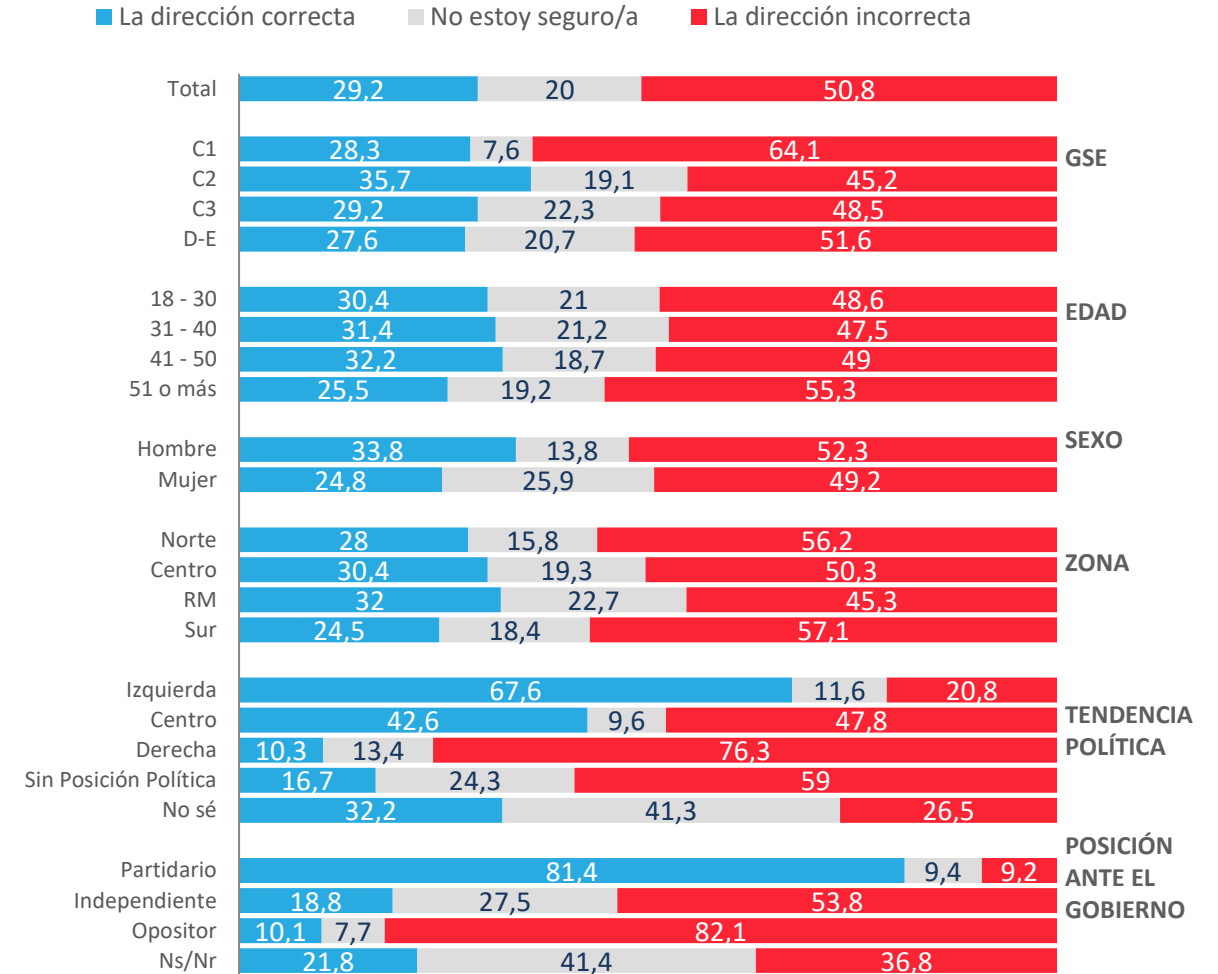
PULSO  
CIUDADANO

# Situación actual del país: Percepción del avance de Chile

En general, considerando todos los aspectos, económicos, valóricos, políticos, sociales ... ¿Crees que Chile avanza en...?



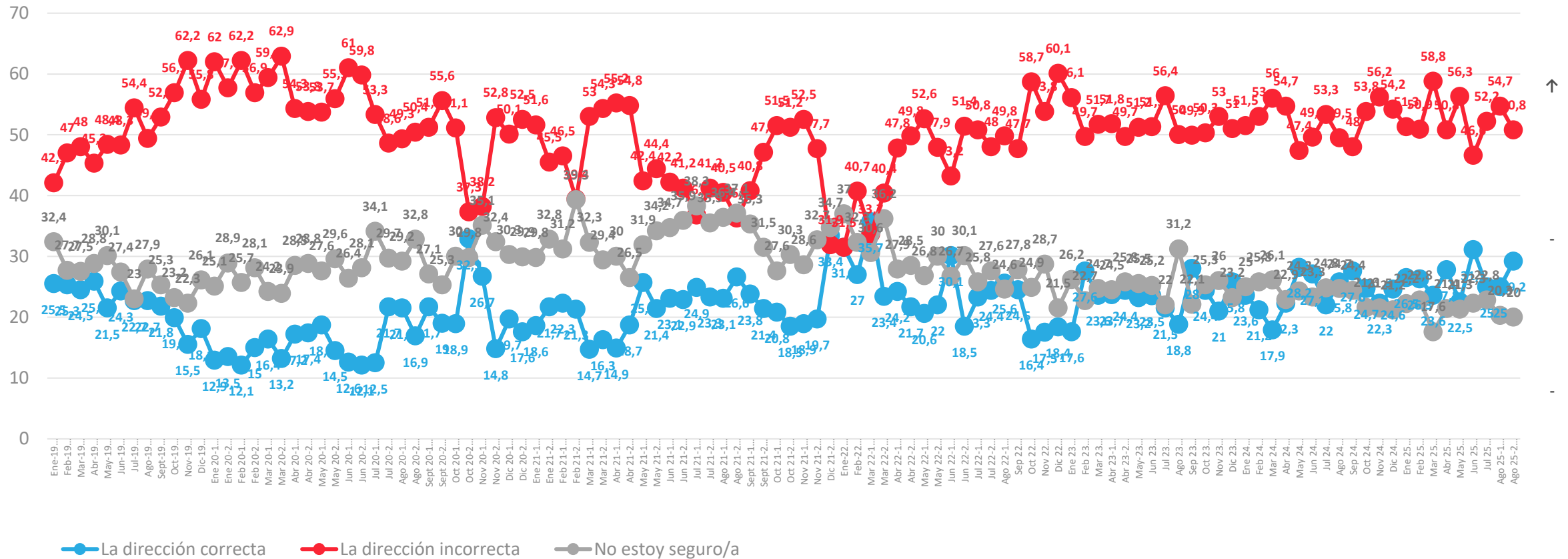
## APERTURA POR SEGMENTOS





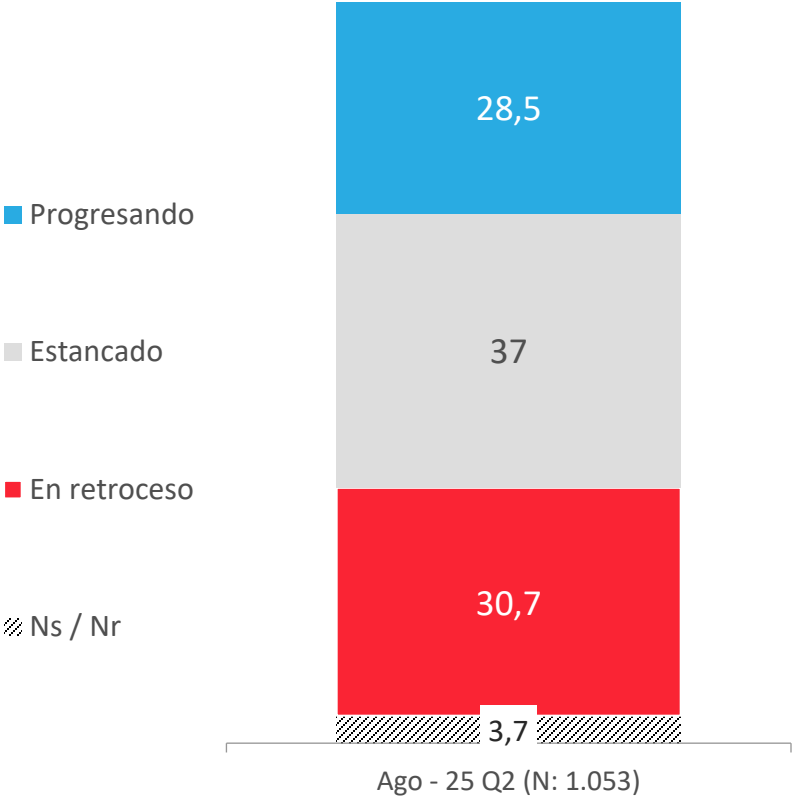
# Evolutivo situación actual del país: Percepción del avance de Chile

En general, ¿crees que Chile avanza en...?

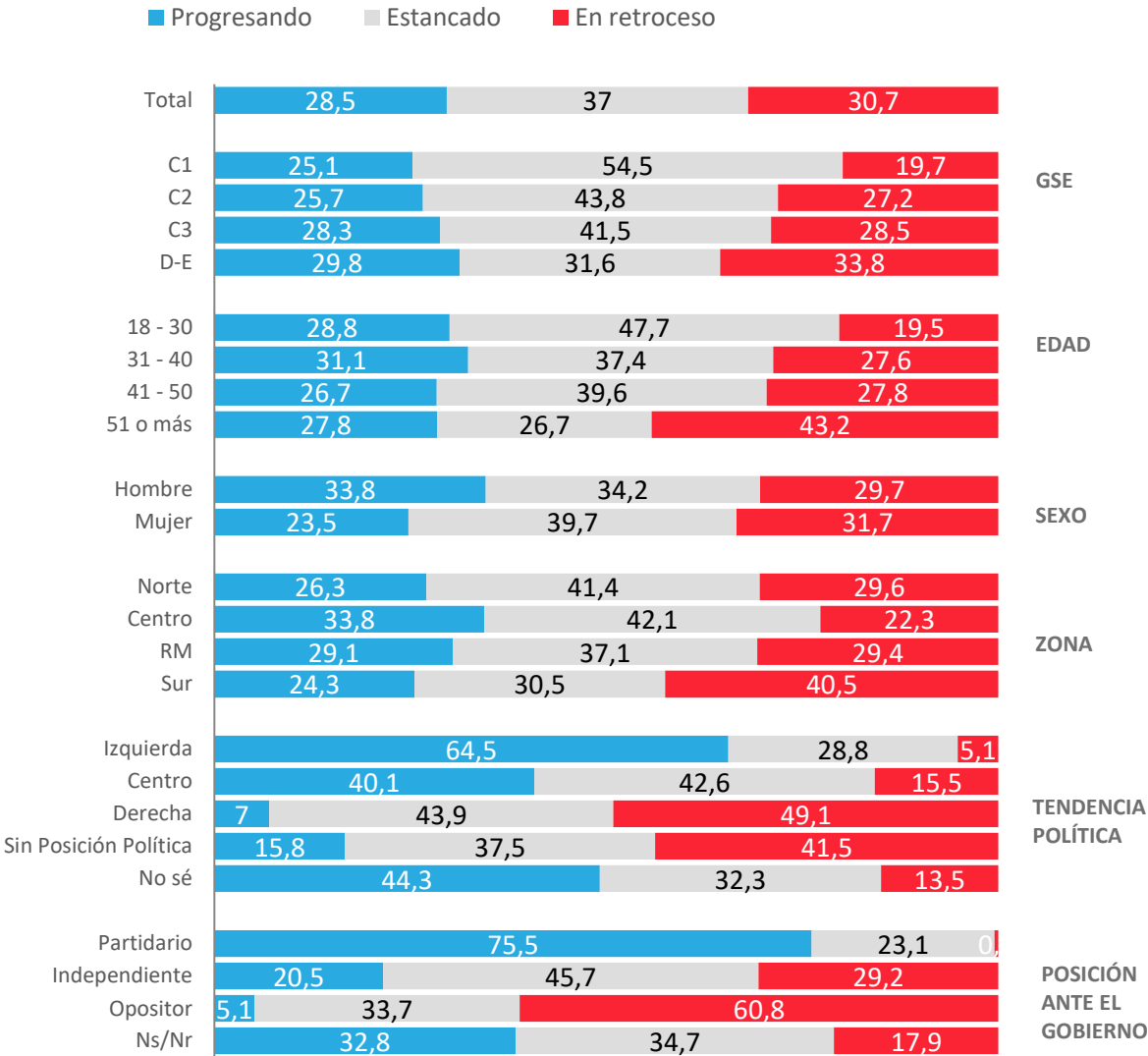


# Situación actual del país: Percepción del progreso de Chile

En general, ¿usted considera que actualmente Chile  
está progresando, estancado o en retroceso?



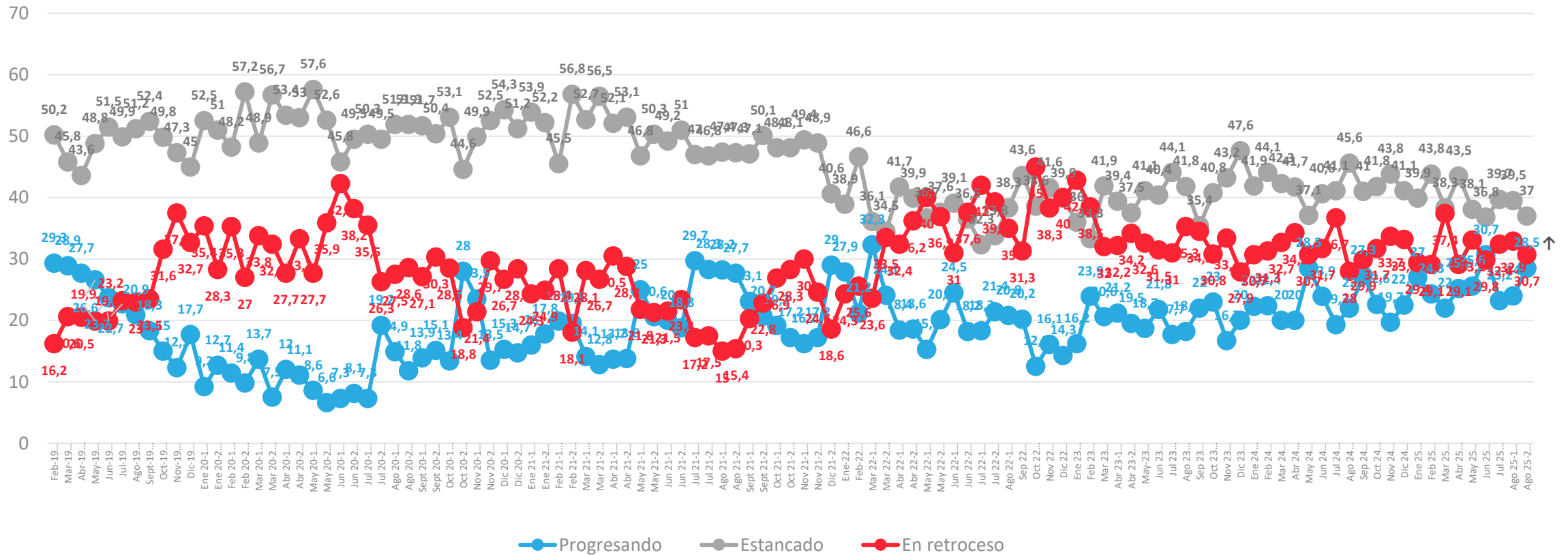
## APERTURA POR SEGMENTOS



\* No considera los No Sé

# Evolución situación actual del país: Percepción del progreso de Chile

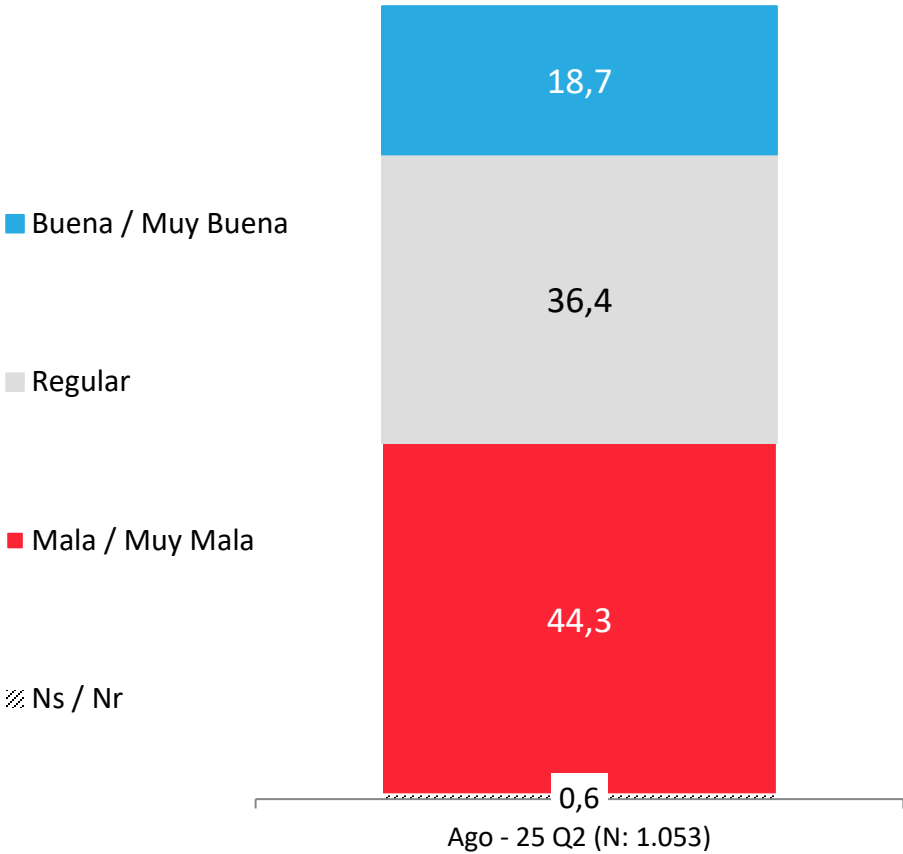
En general, ¿Usted considera que actualmente Chile está progresando, estancado o en retroceso?



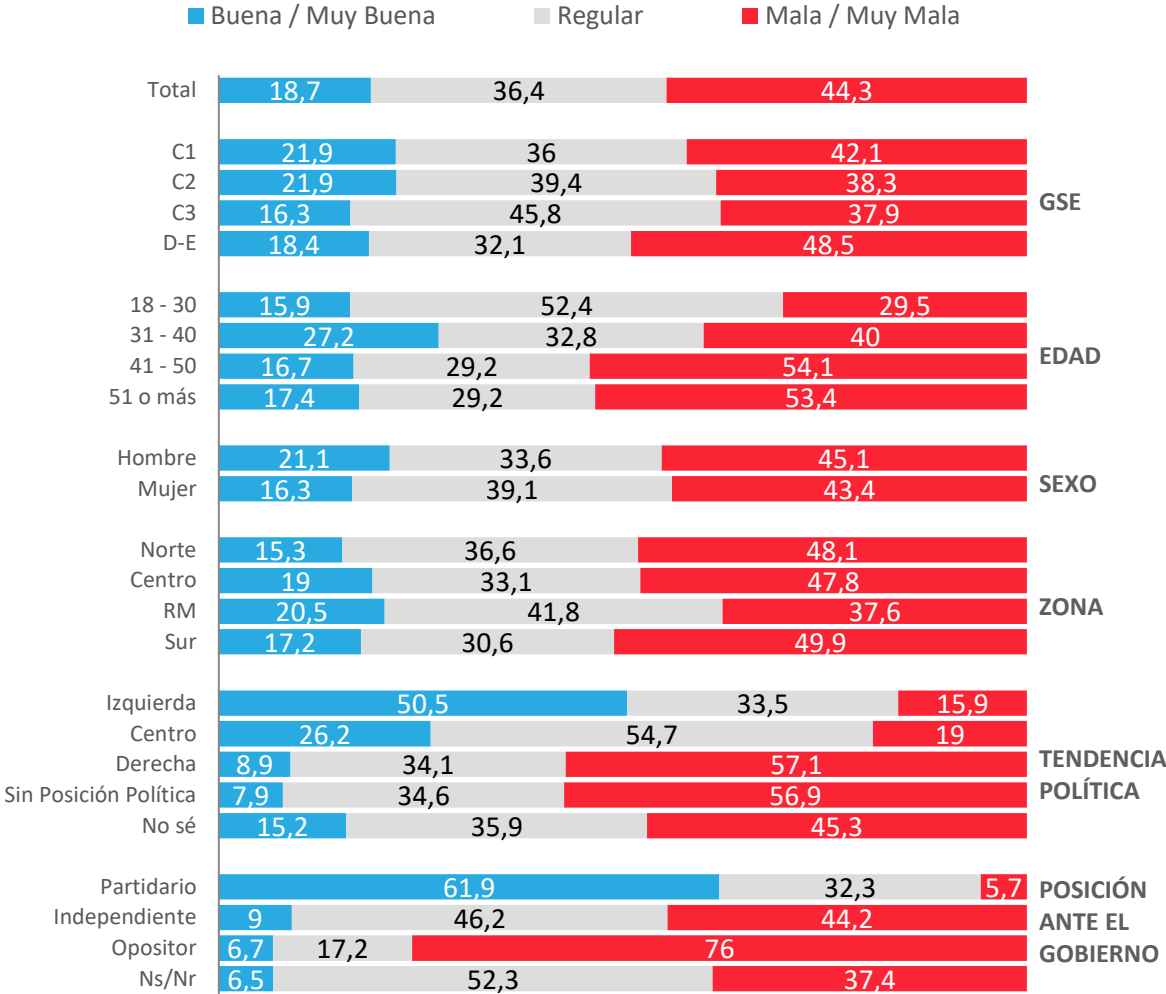


# Situación económica país: Evaluación actual

¿Cómo calificarías la situación económica actual del país?



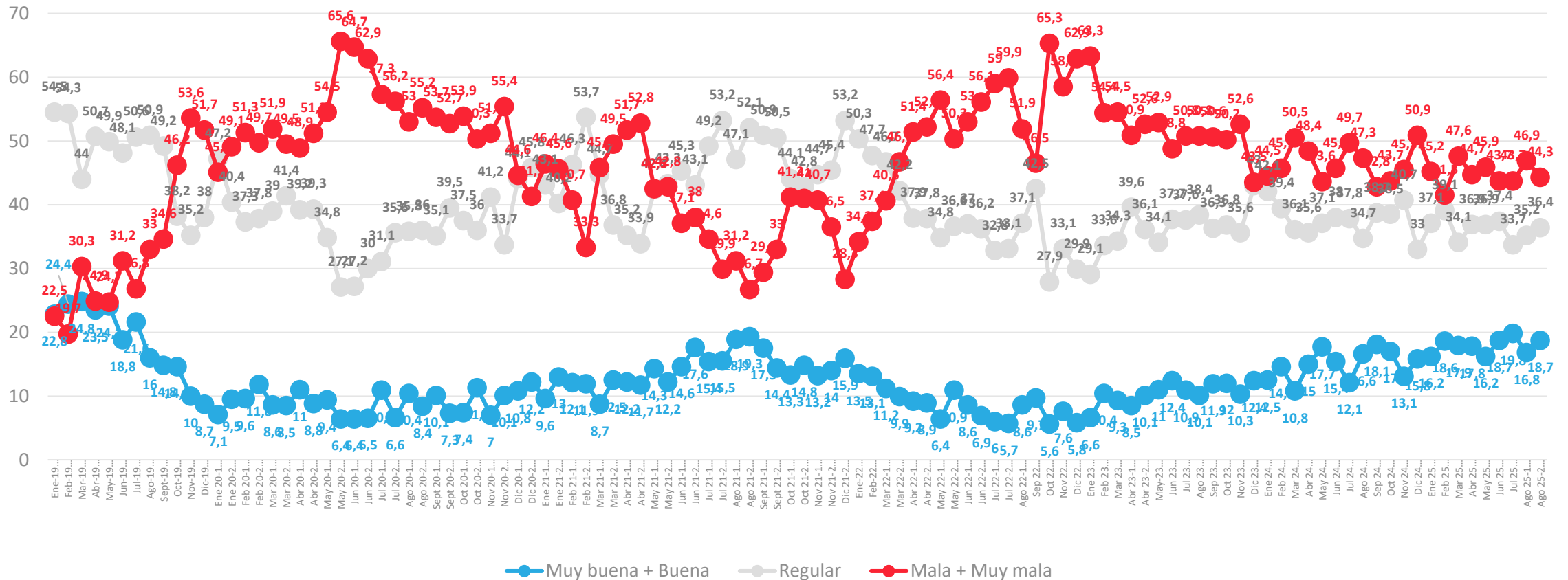
## APERTURA POR SEGMENTOS



\* No considera los No Sé

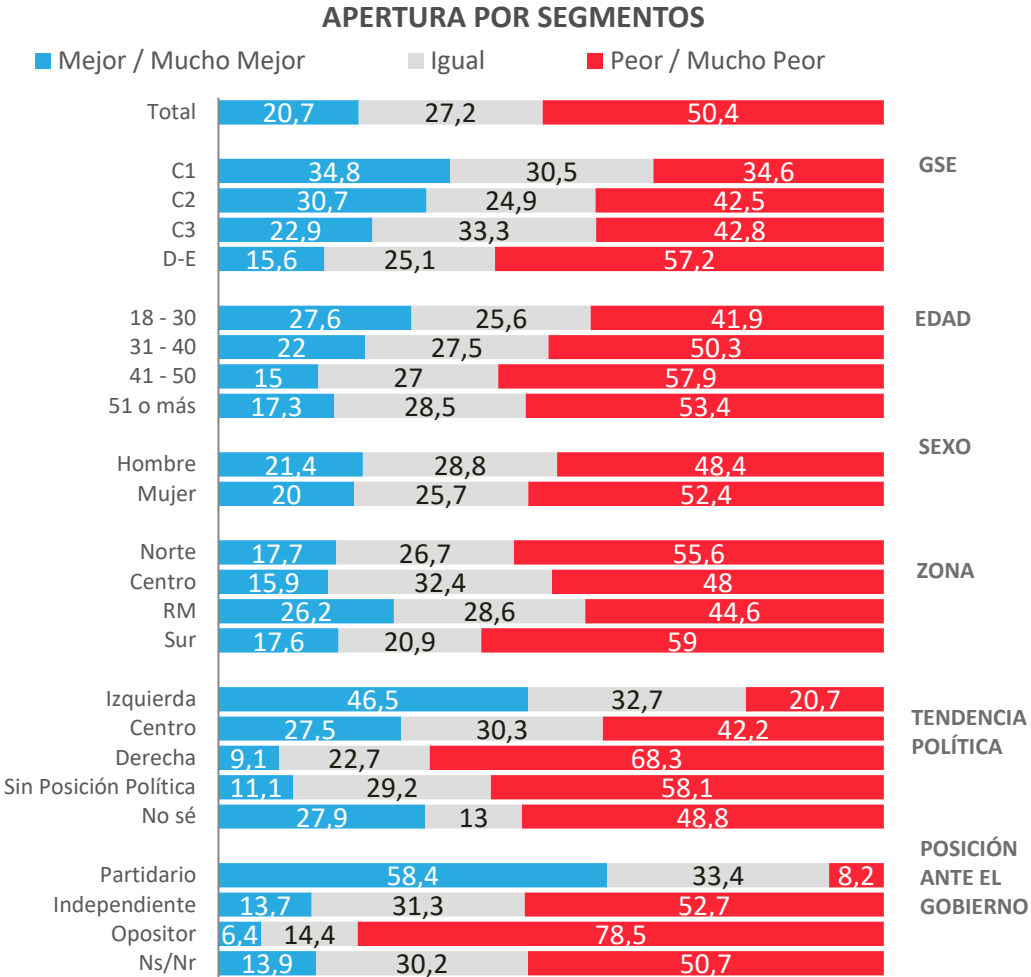
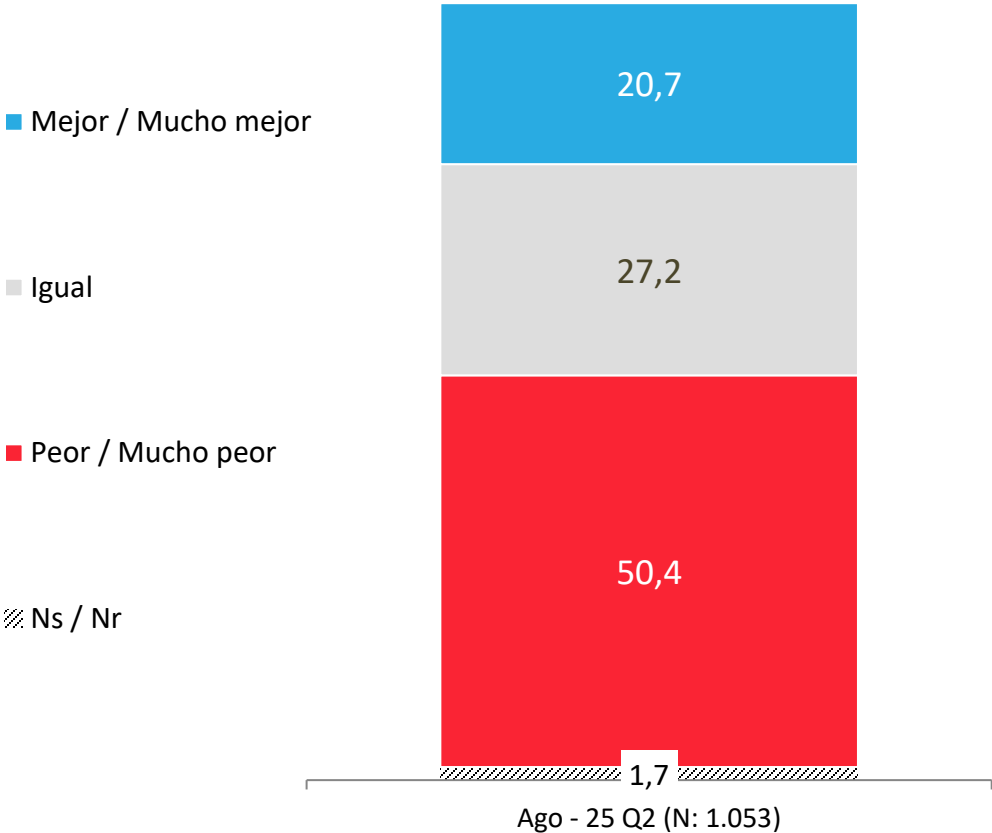
# Evolutivo situación económica país: Evaluación actual

¿Cómo calificarías la situación económica actual del país?



# Situación económica país: Comparación con año anterior

Comparando la situación económica actual del país con la de hace un año atrás, dirías que hoy está...

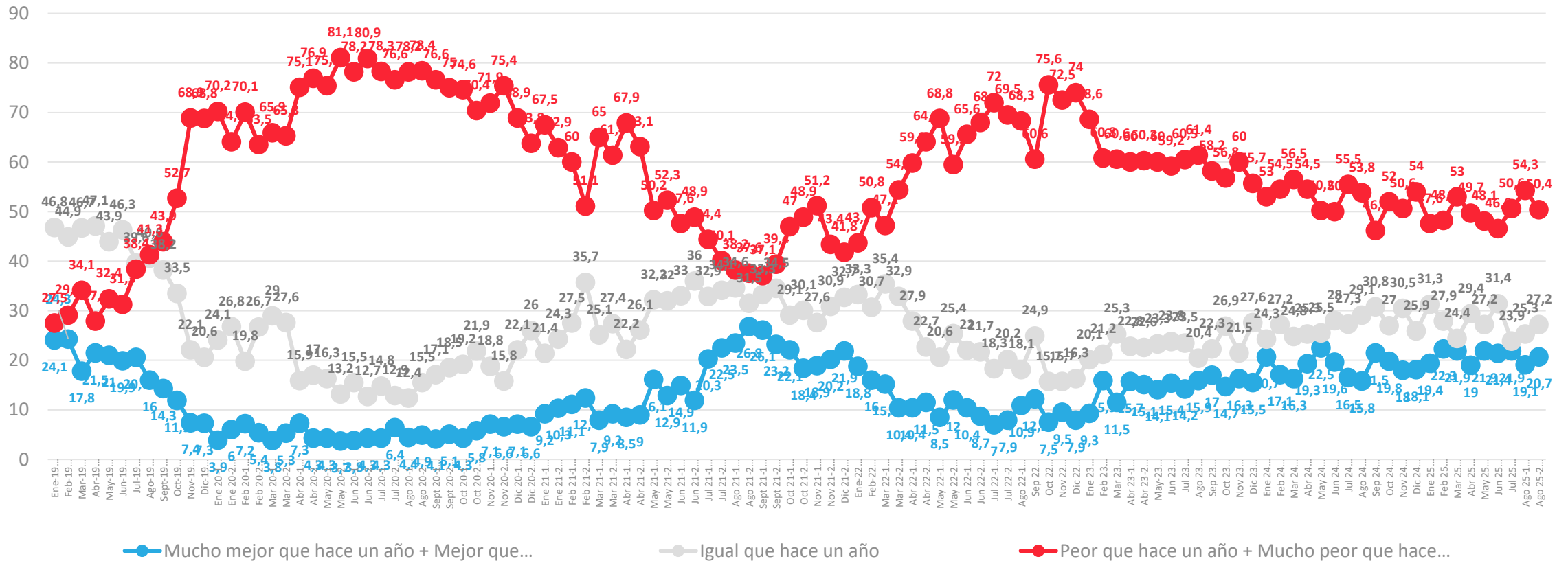


\* No considera los No Sé



# Evolutivo económica país: Comparación con año anterior

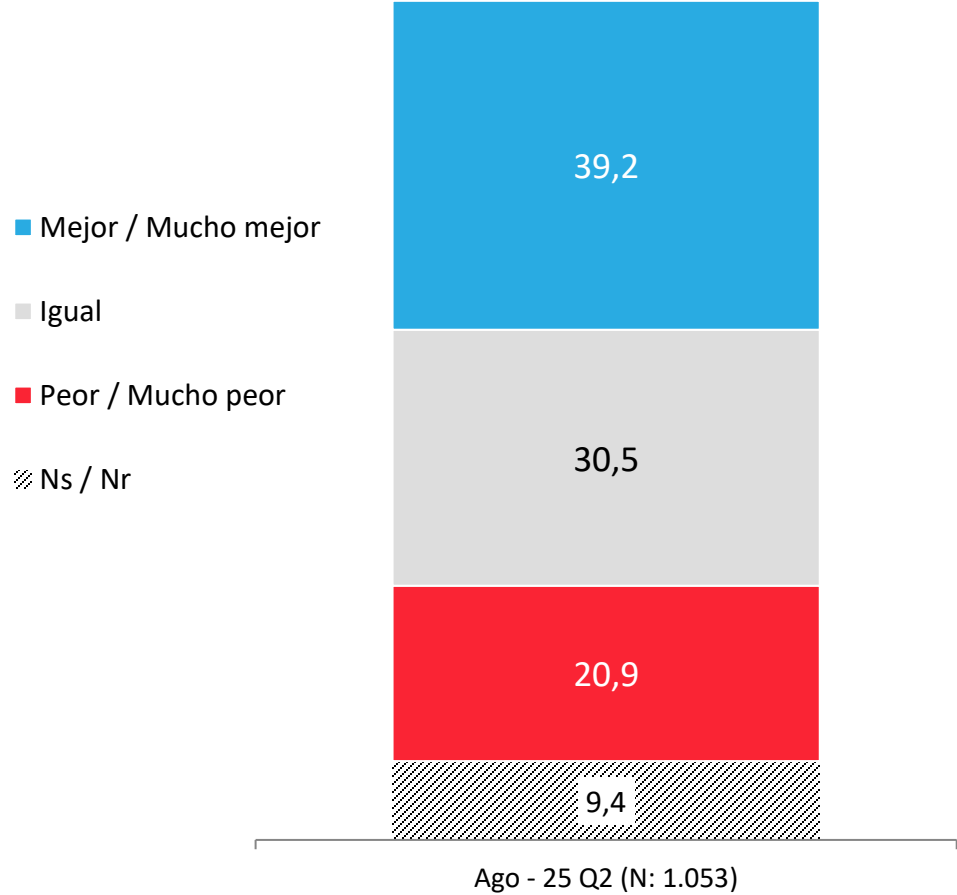
Comparando la situación económica actual del país con la de hace un año atrás, dirías que hoy está...



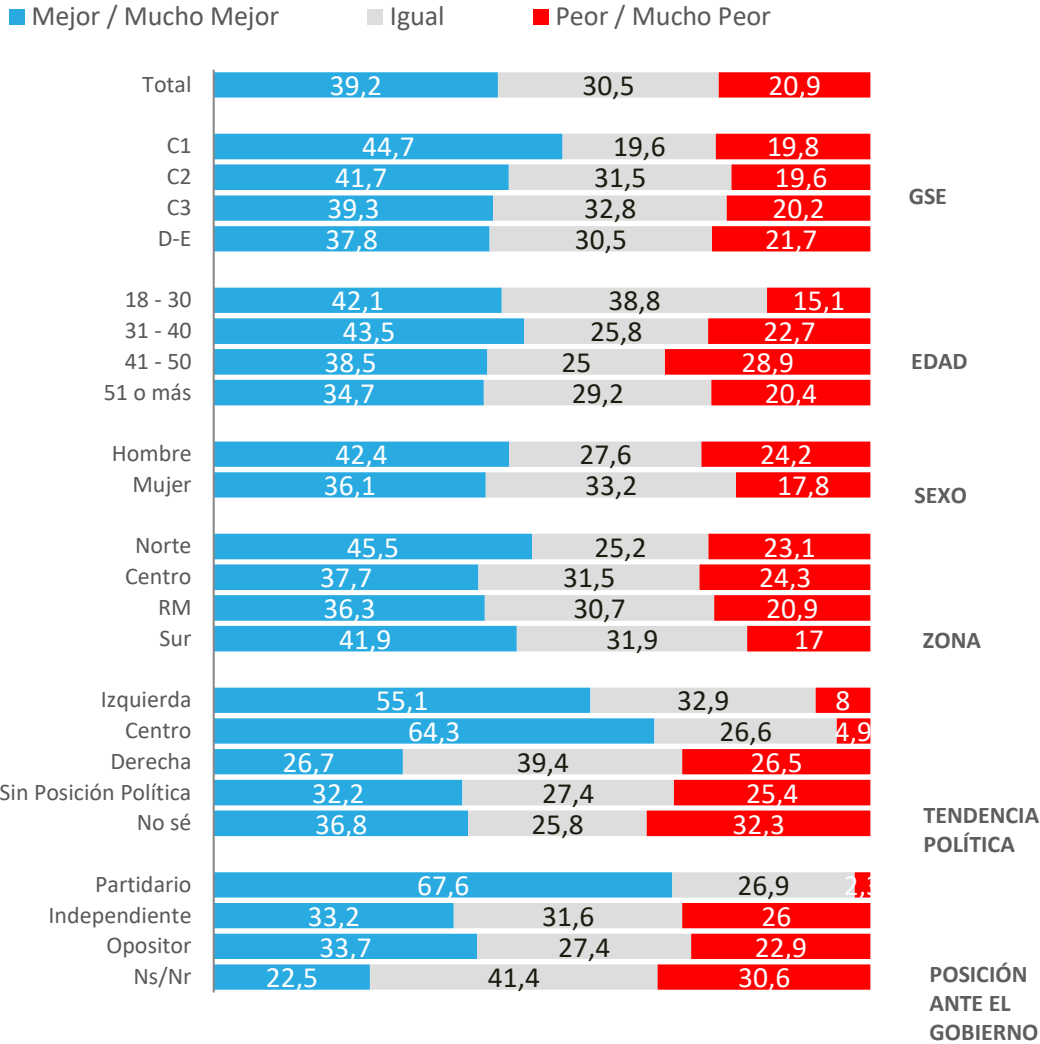
\* No considera los No sé

# Situación económica país: Proyección a futuro

Pensando en el futuro, crees que la situación económica del país en un año estará...



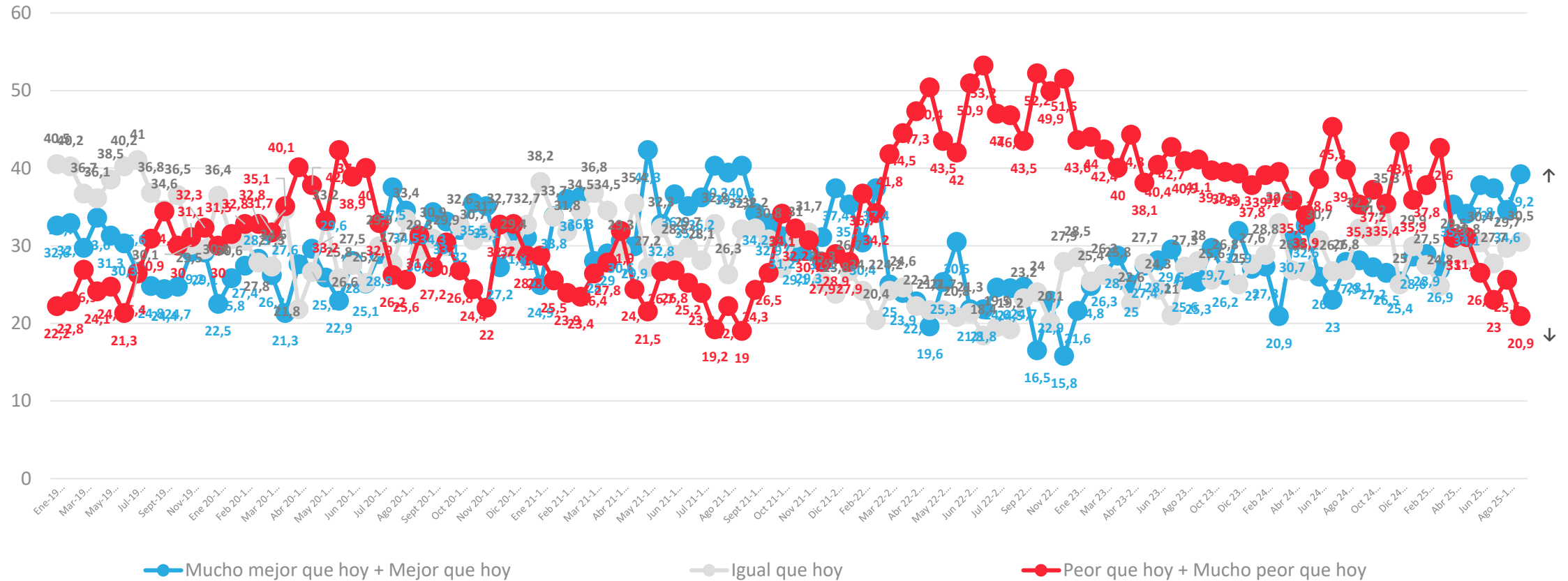
## APERTURA POR SEGMENTOS



\* No considera los No Sé

# Evolutivo situación económica país: Proyección a futuro

Pensando en el futuro, crees que la situación económica del país en un año estará...

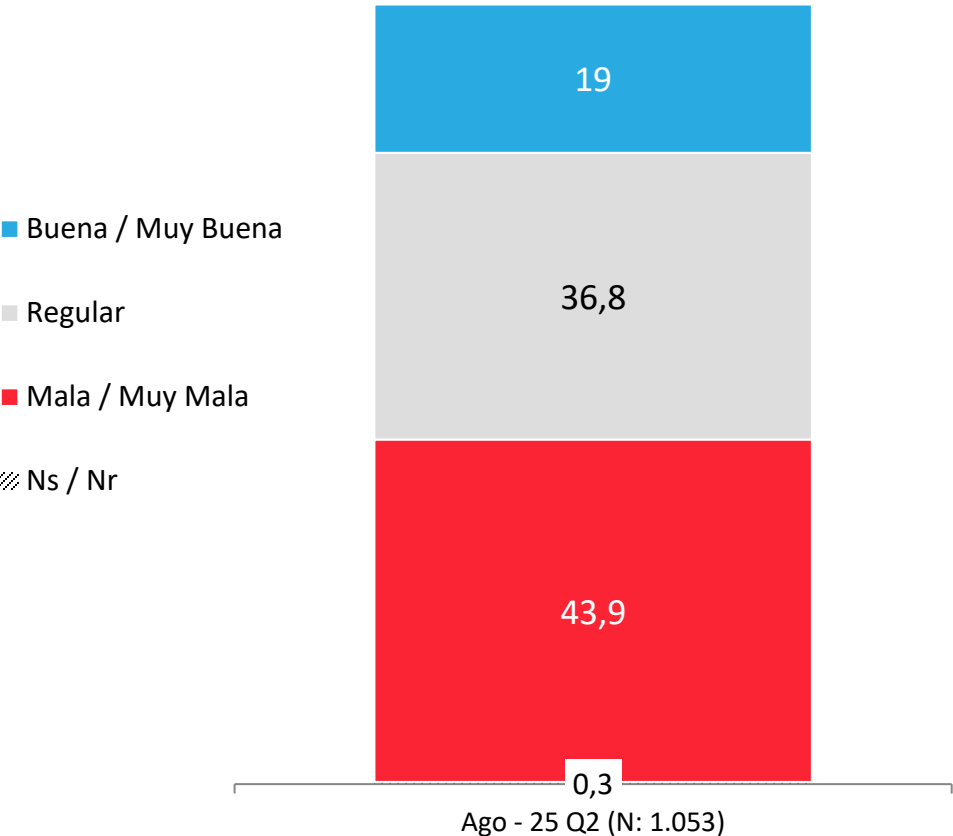


\* No considera los No sé

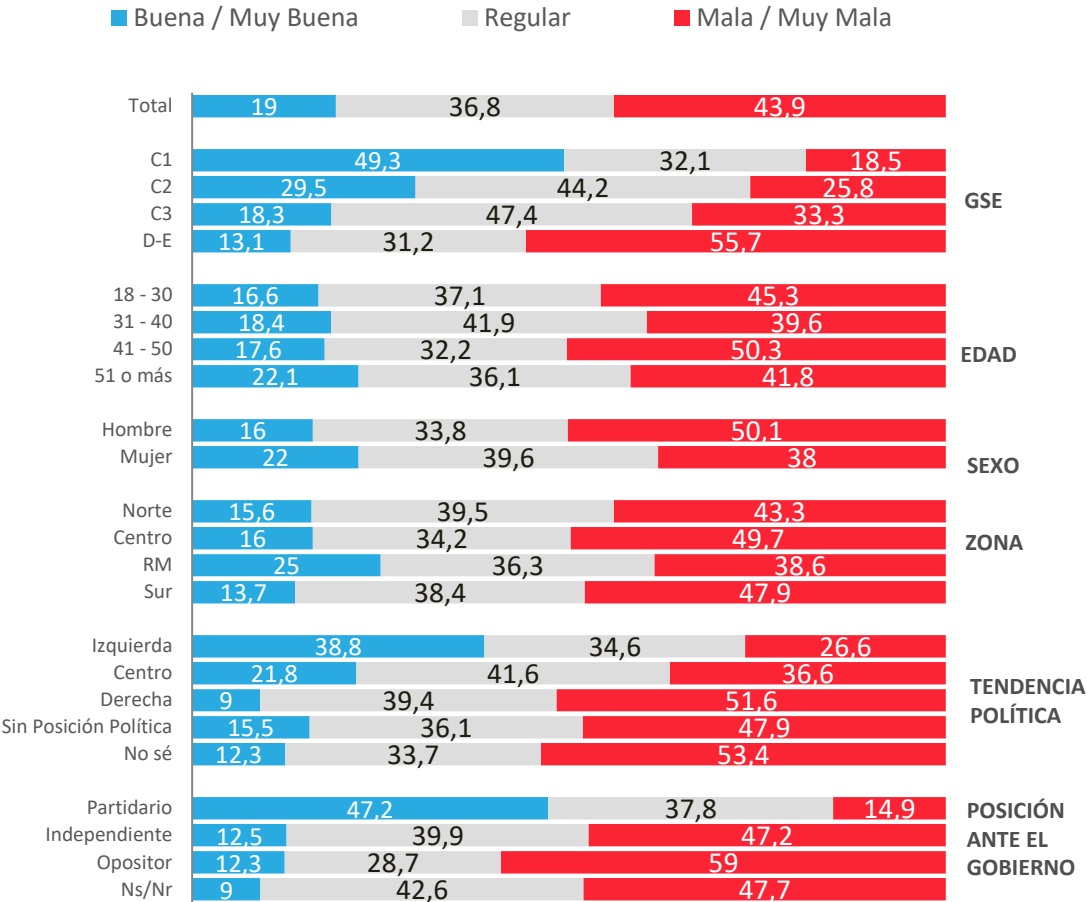


# Situación económica personal: Evaluación actual

¿Cómo calificarías tu situación económica actual?



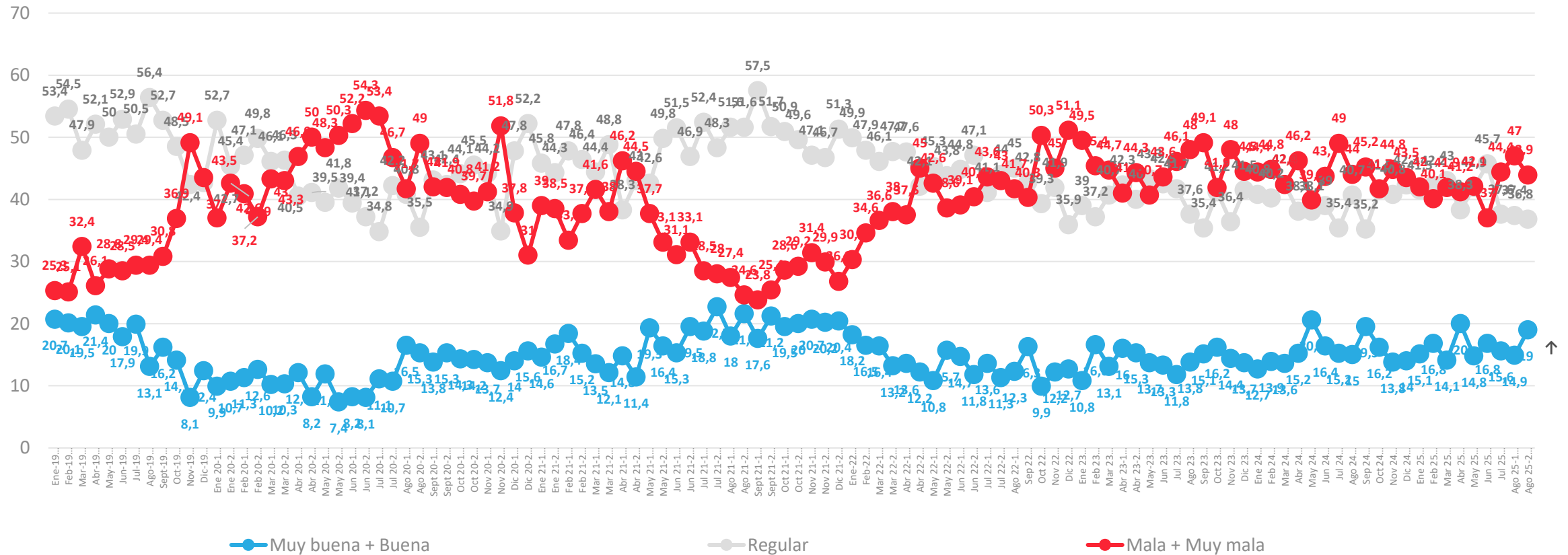
## APERTURA POR SEGMENTOS



\* No considera los No Sé

# Evolutivo económica personal: Evaluación actual

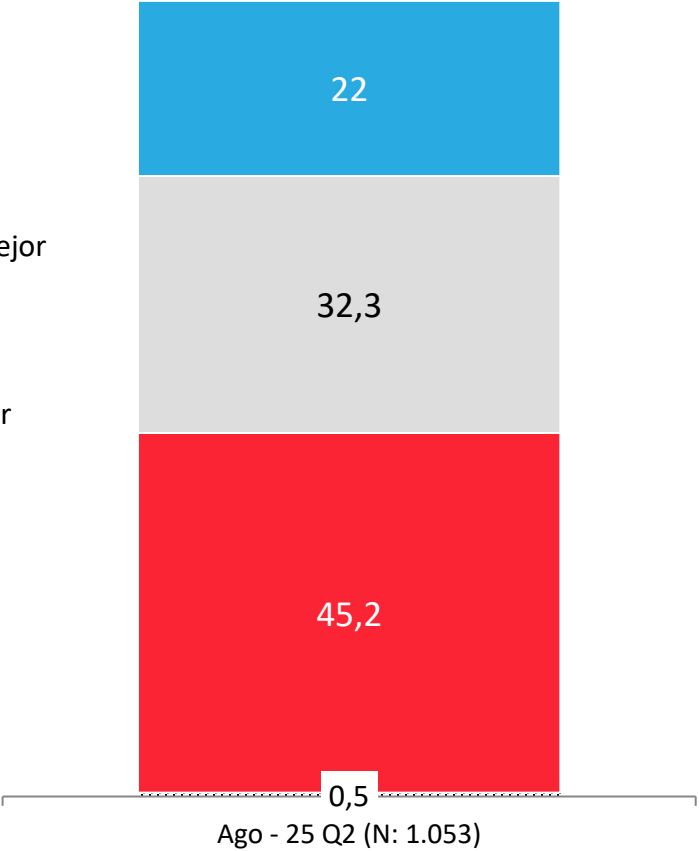
¿Cómo calificarías tu situación económica actual?



# Situación económica personal: Comparación con año anterior

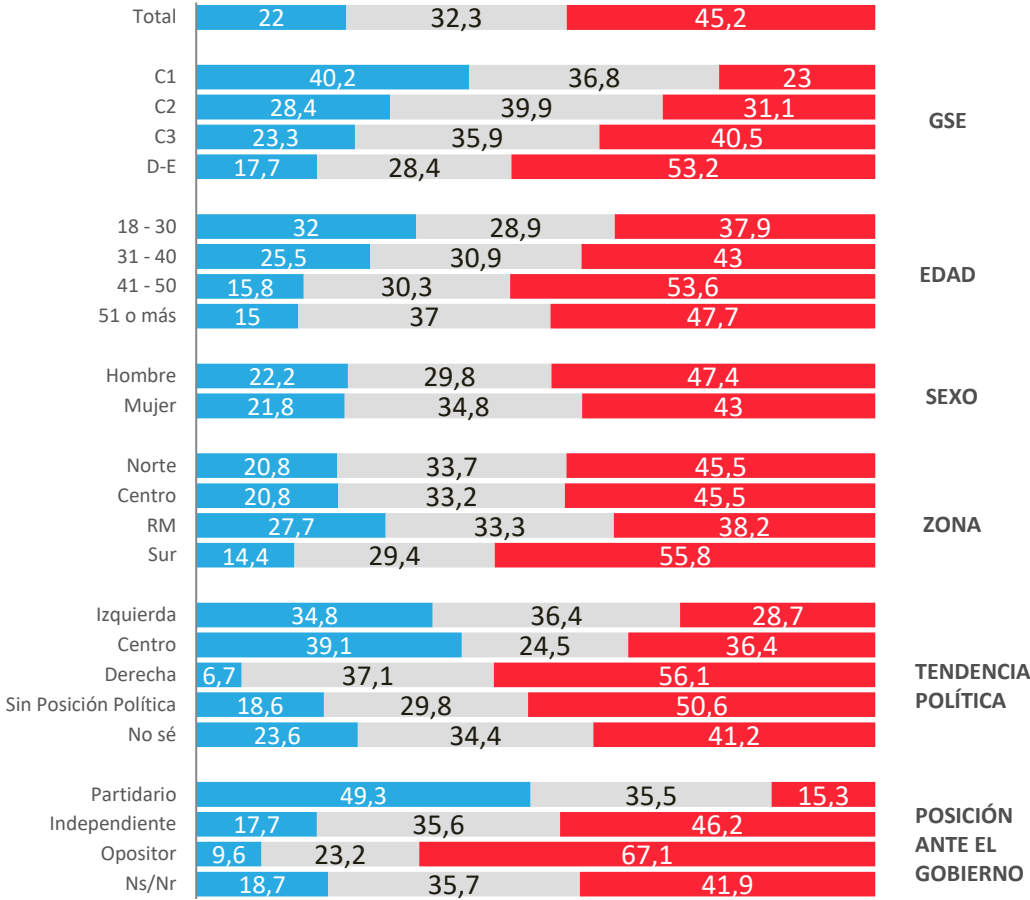
Comparando tu situación económica actual con la de hace un año, dirías que hoy está

■ Mejor / Mucho mejor  
■ Igual  
■ Peor / Mucho peor  
▨ Ns / Nr



## APERTURA POR SEGMENTOS

■ Mejor / Mucho Mejor    ■ Igual    ■ Peor / Mucho peor

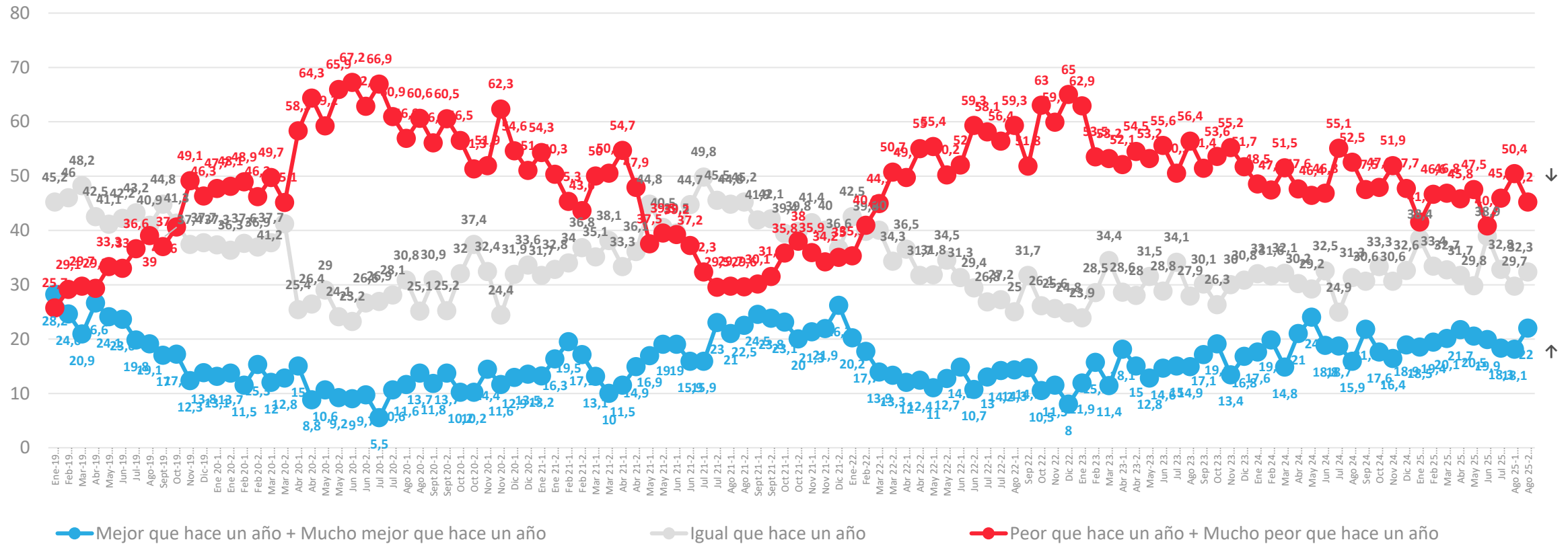


\* No considera los No Sé



# Evolutivo económica personal: Comparación con año anterior

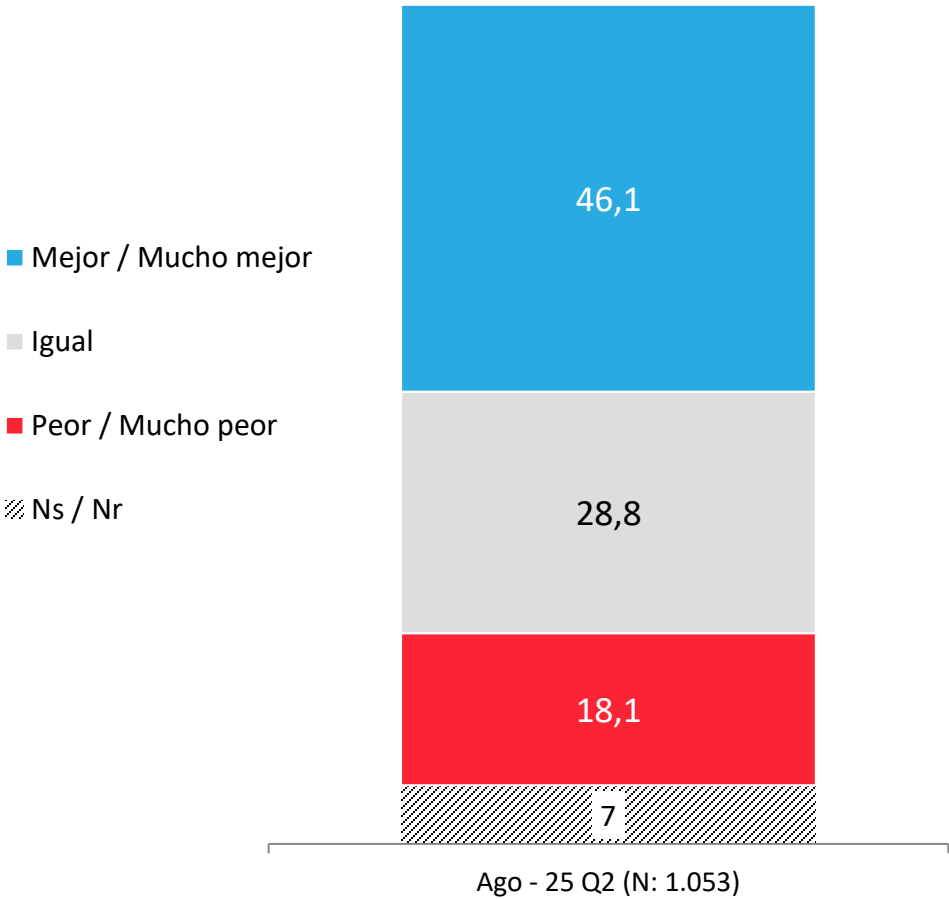
Comparando tu situación económica actual con la de hace un año, dirías que hoy está



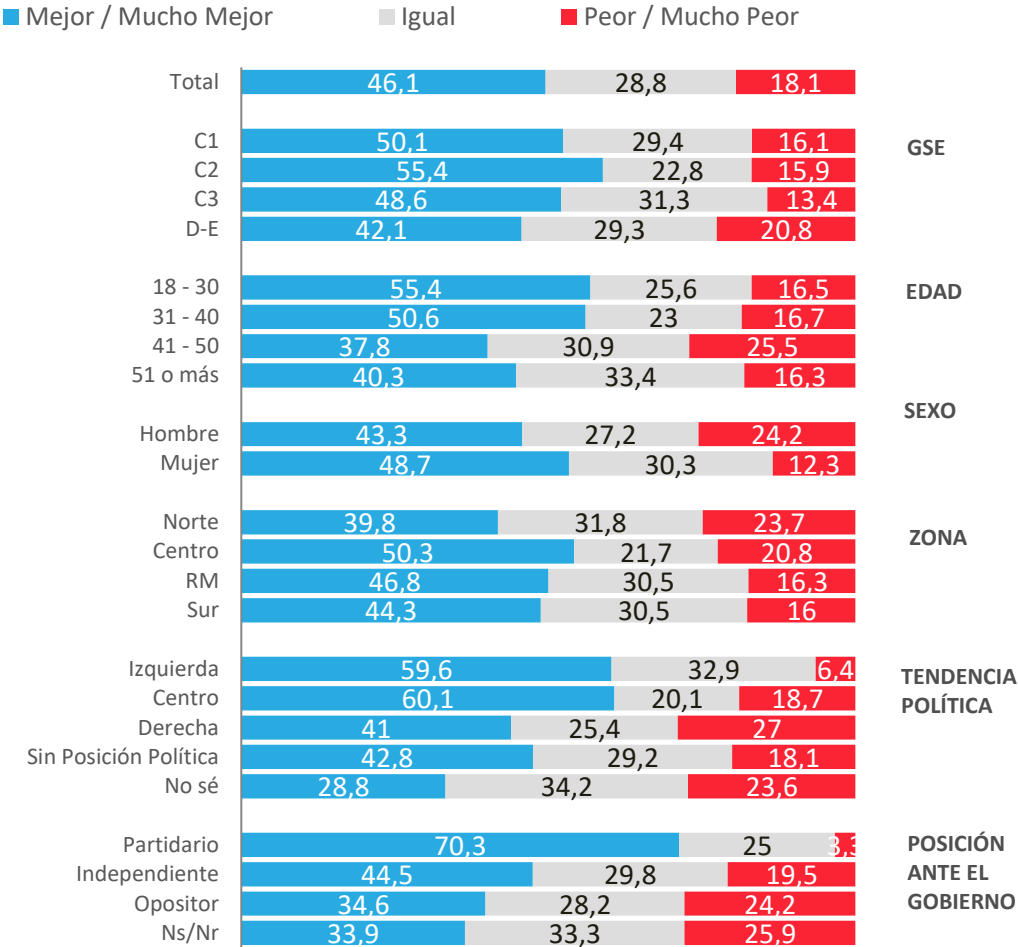
\* No considera los No sé

# Situación económica personal: Proyección a futuro

Pensando en el futuro, crees que tu situación económica en un año estará...



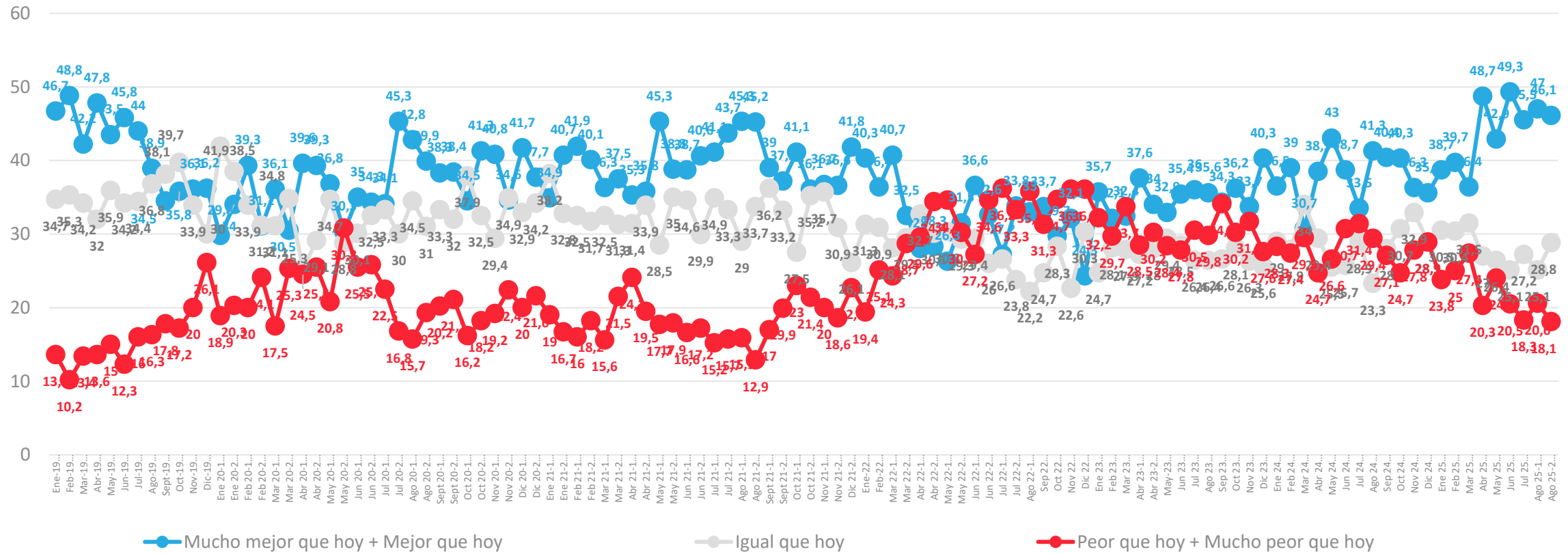
## APERTURA POR SEGMENTOS



\* No considera los No Sé

# Evolutivo situación económica personal: Proyección a futuro

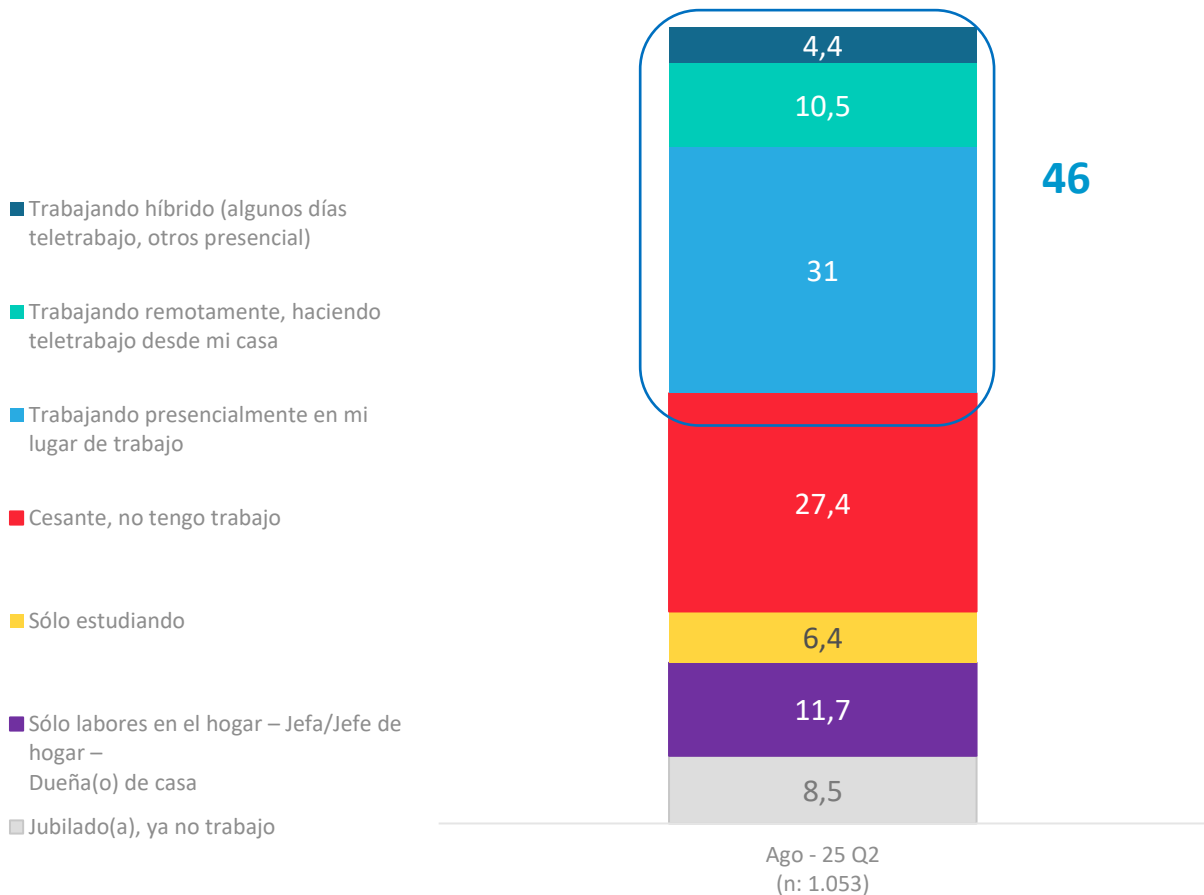
Pensando en el futuro, crees que tu situación económica en un año estará...



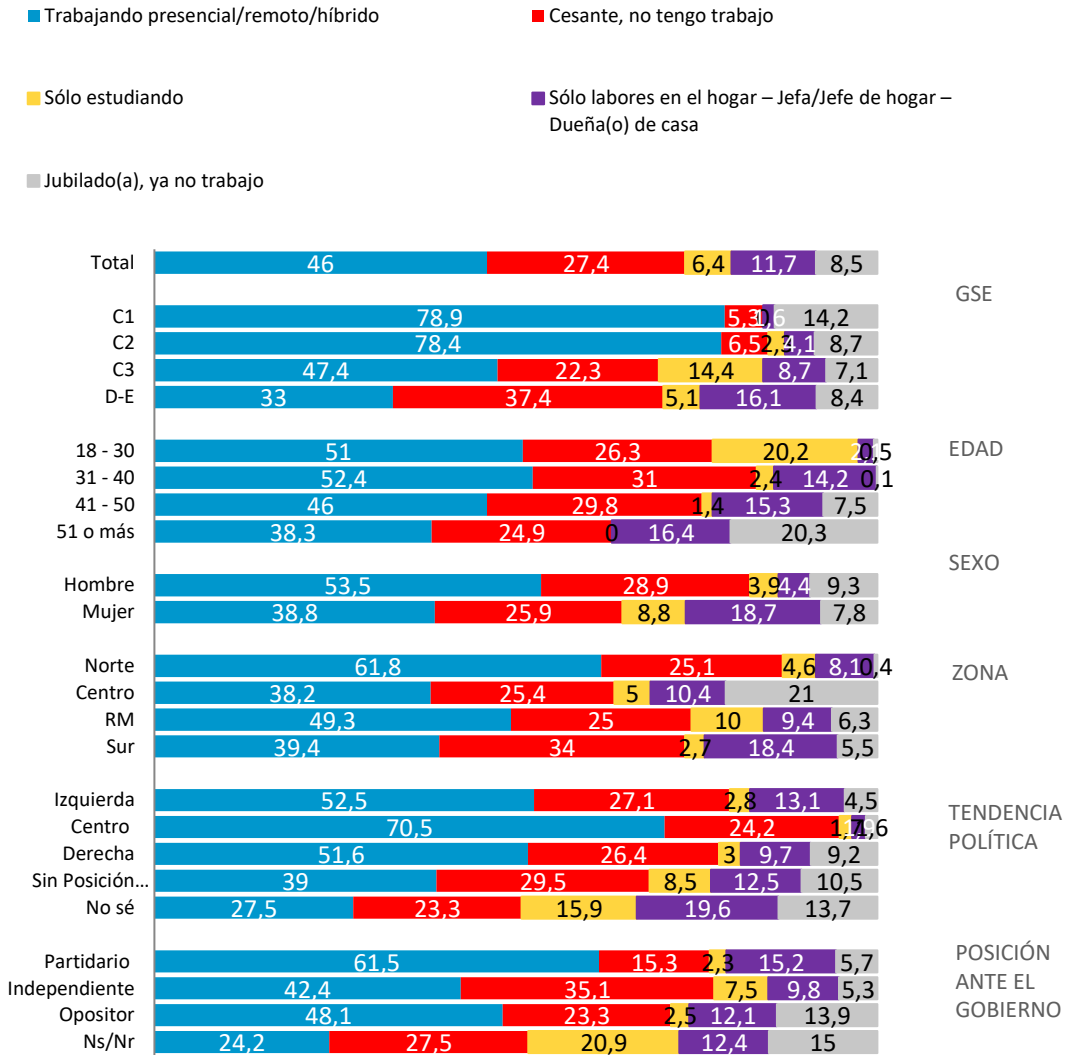
\* No considera los No sé

# Situación Laboral Actual

Actualmente, ¿cuál es tu situación laboral?



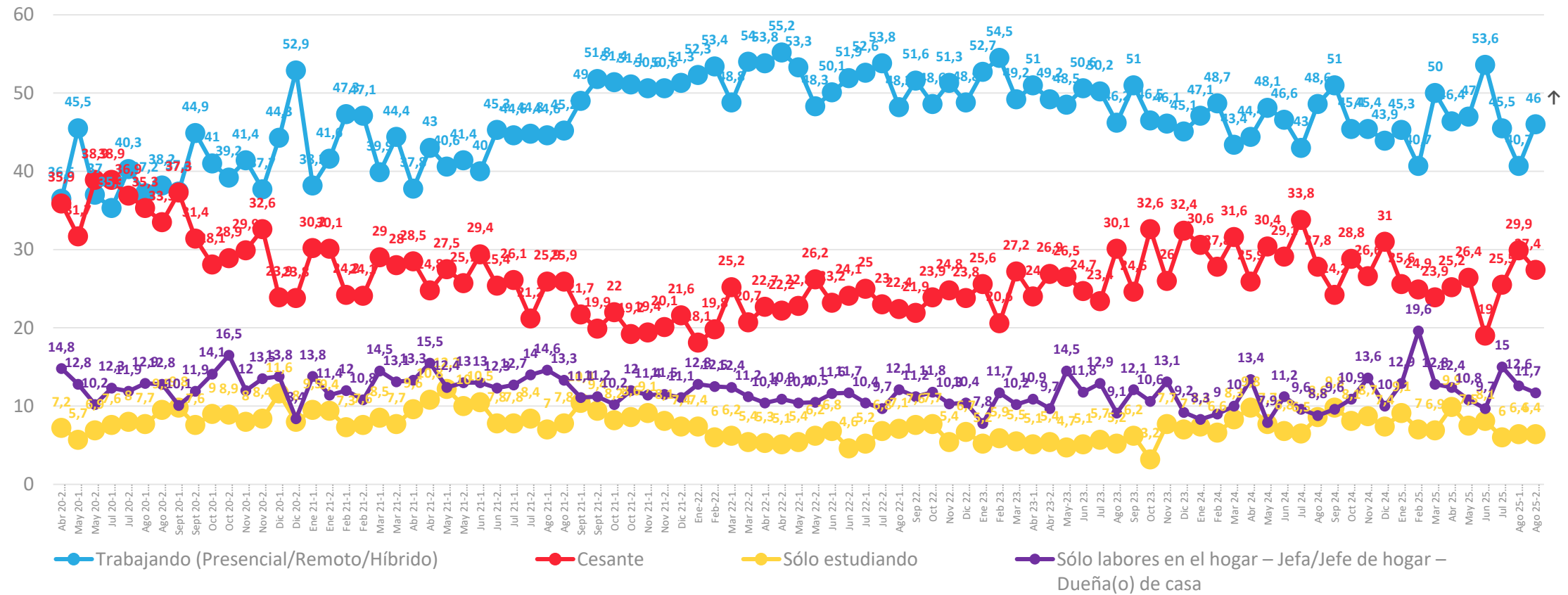
## APERTURA POR SEGMENTOS





# Evolutivo Situación Laboral Actual

Actualmente, ¿cuál es tu situación laboral?



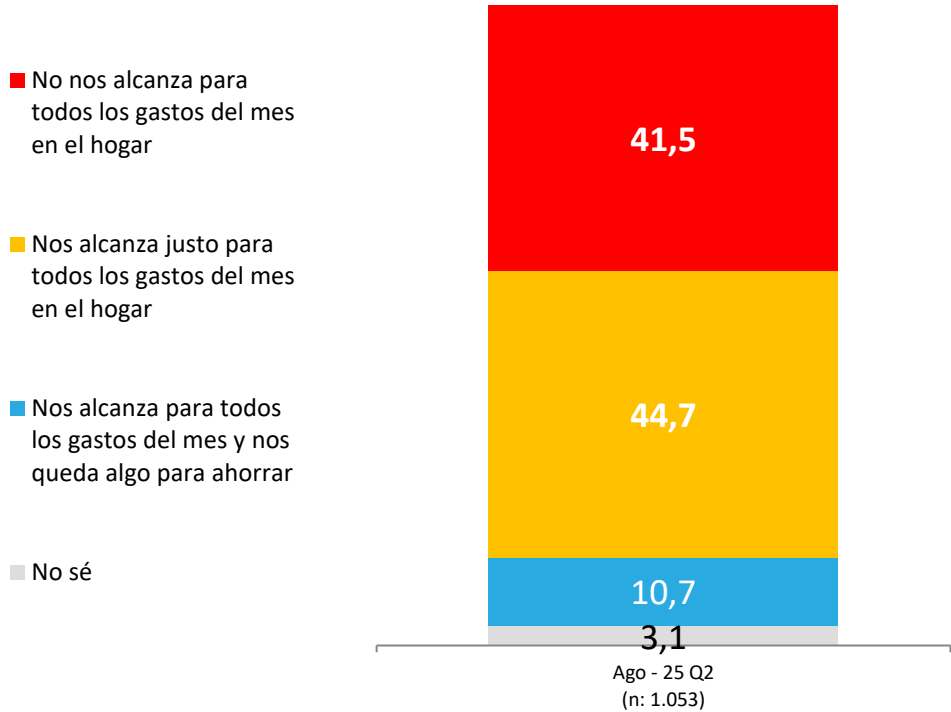
\*En Agosto 2025 q2 se agrega la opción Trabajando Híbrido. Antes de eso, es Trabajando Presencial/remoto.  
 Datos expresados en porcentajes (%). Sobre la Base del Total Entrevistas (N: 1.053 EM: +/- 3,0 %)

↕ Diferencias significativas al 5% de significancia estadística

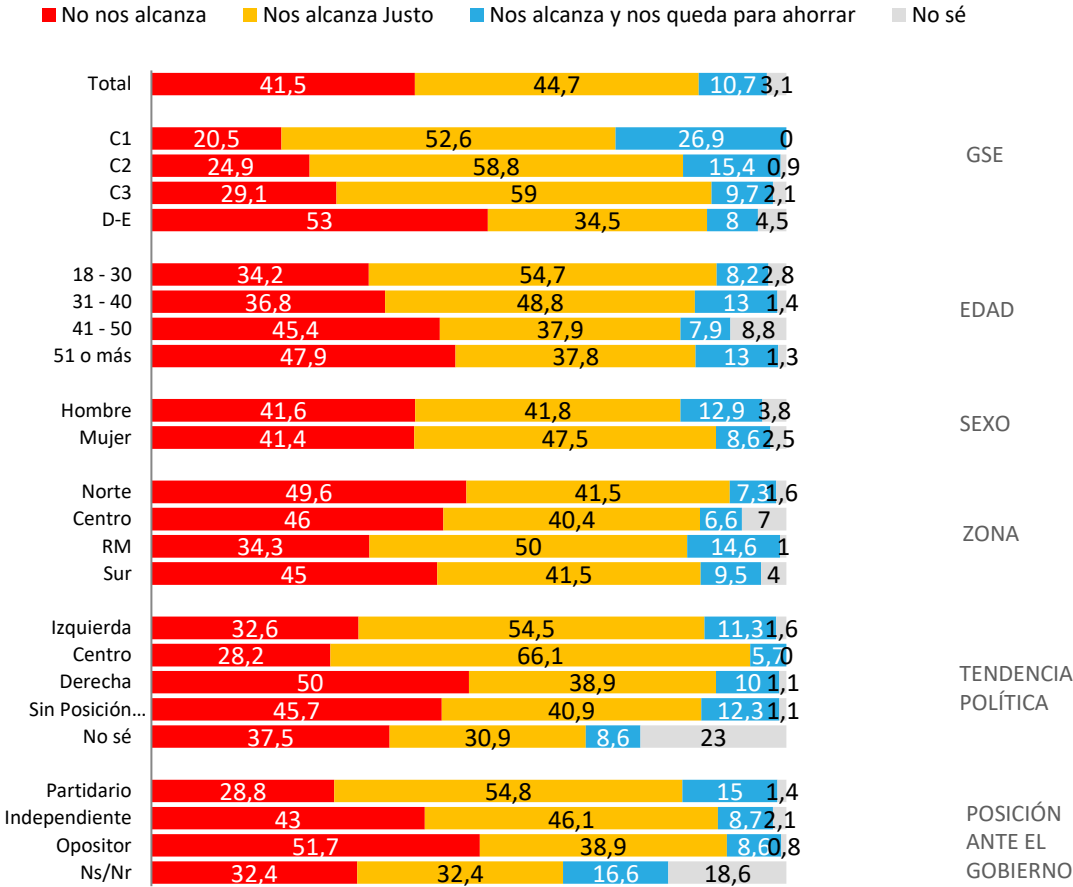
# Relación con ingresos y gastos del hogar en el mes

Actualmente, considerando todos los ingresos de dinero que tiene tu hogar en el mes, ¿cuál de las siguientes frases representa mejor la situación de tu hogar, con relación a todos los gastos que se tienen en un hogar en el mes: alimentación, cuentas de servicios básicos, estudios, arriendo/dividendo, pago de créditos, pago de tarjetas de créditos, etc.?

Con los ingresos de dinero que tenemos actualmente en el mes....

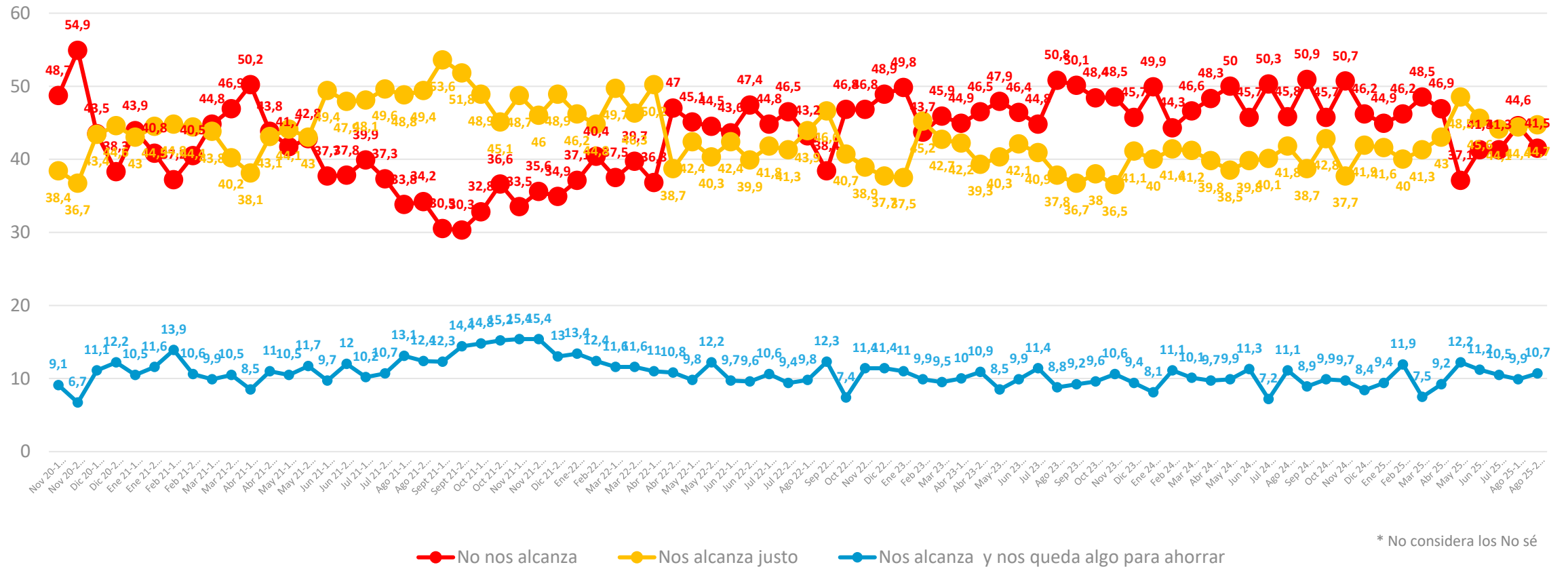


## APERTURA POR SEGMENTOS



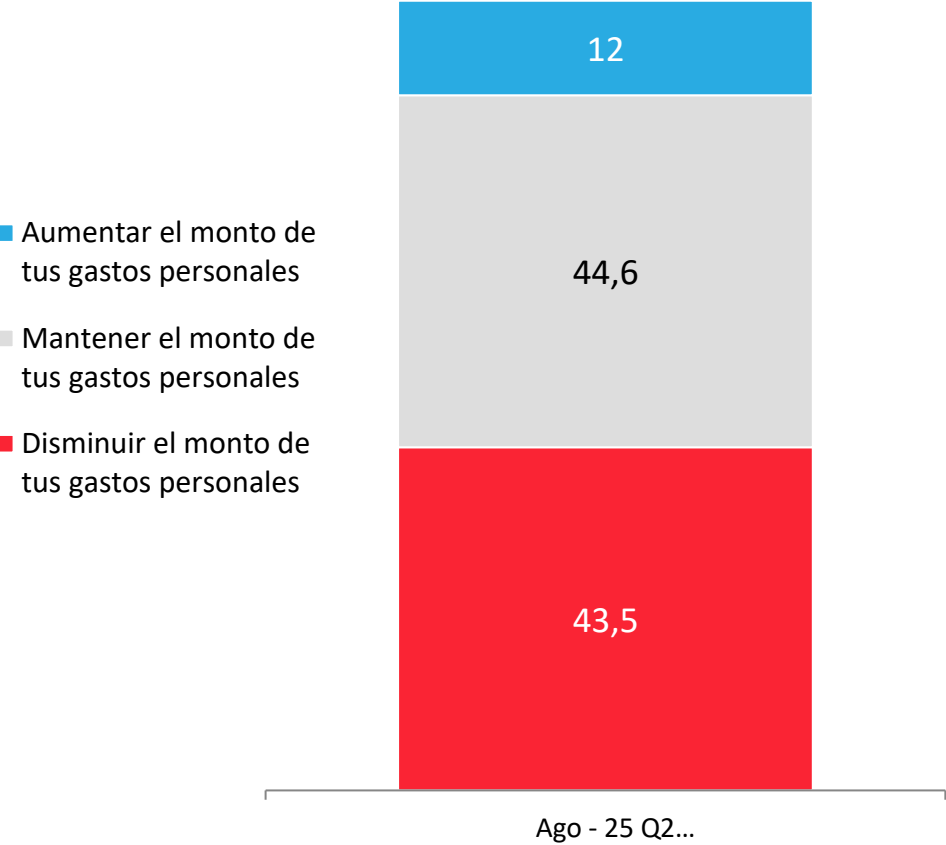
# Evolutivo: Relación con ingresos y gastos del hogar en el mes

¿Cuál de las siguientes frases representa mejor la situación de tu hogar, con relación a todos los gastos que se tienen en un hogar en el mes...

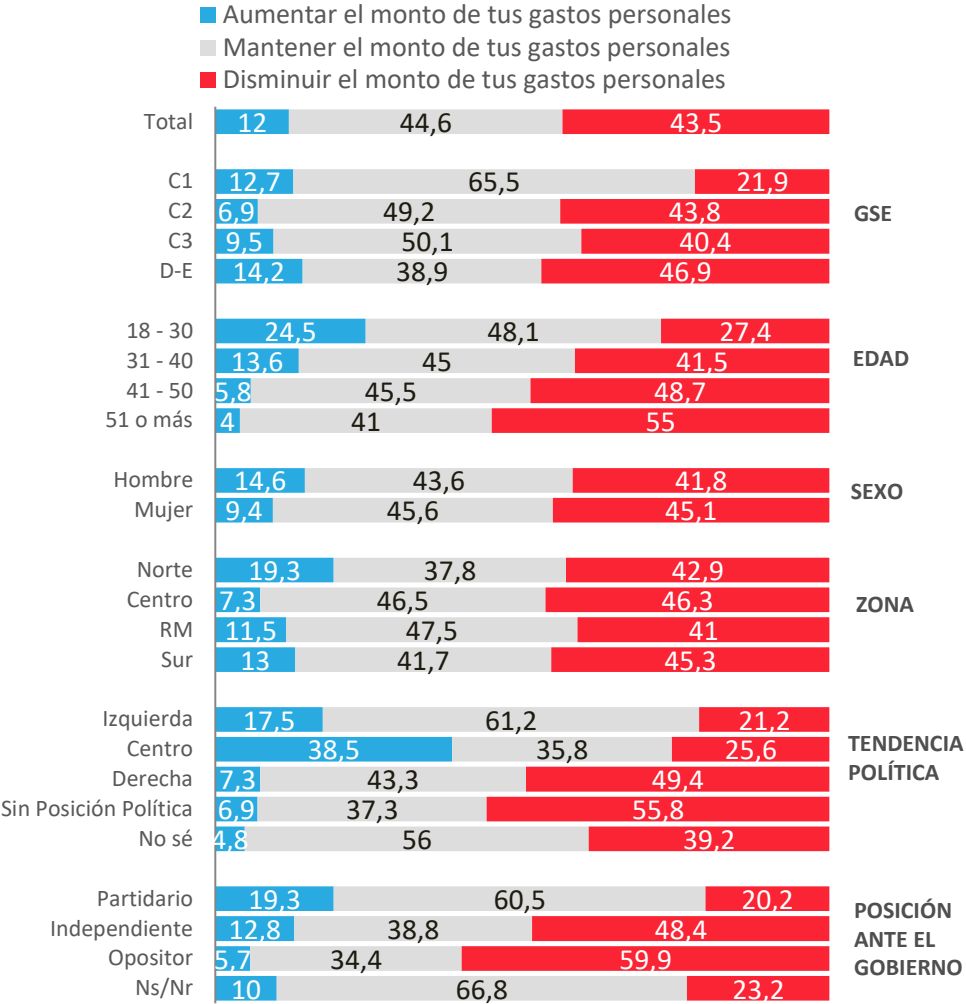


# Monto de gastos personales: Proyección a futuro

Pensando en tus gastos personales, ya sea en alimentación, vestuario, entretenimiento, viajes... ¿en los próximos 2 meses estás pensando...?



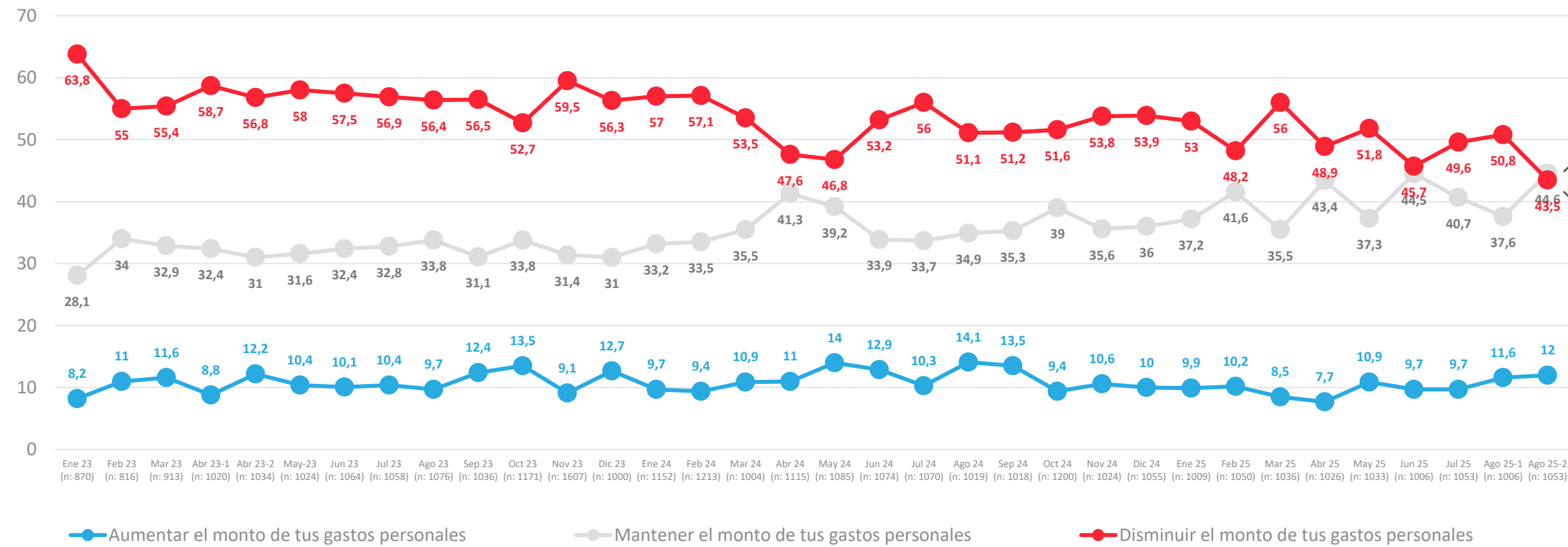
## APERTURA POR SEGMENTOS





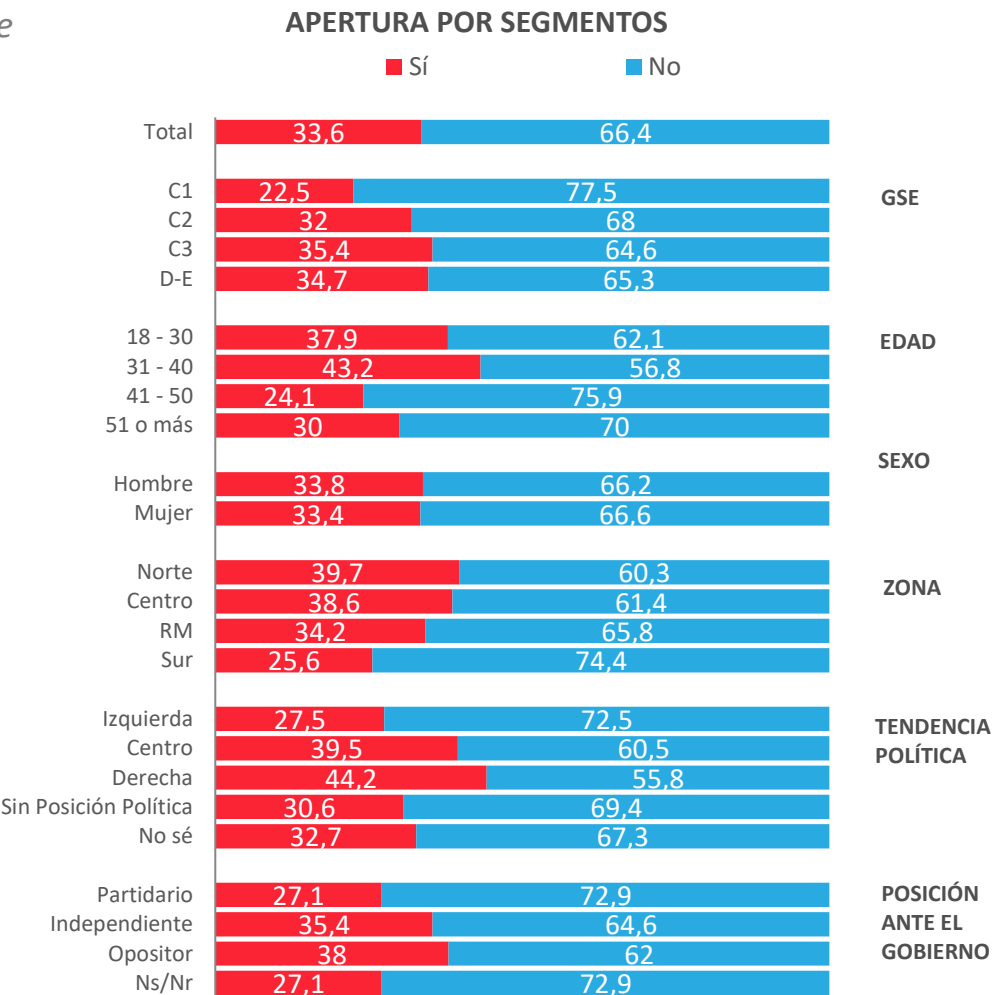
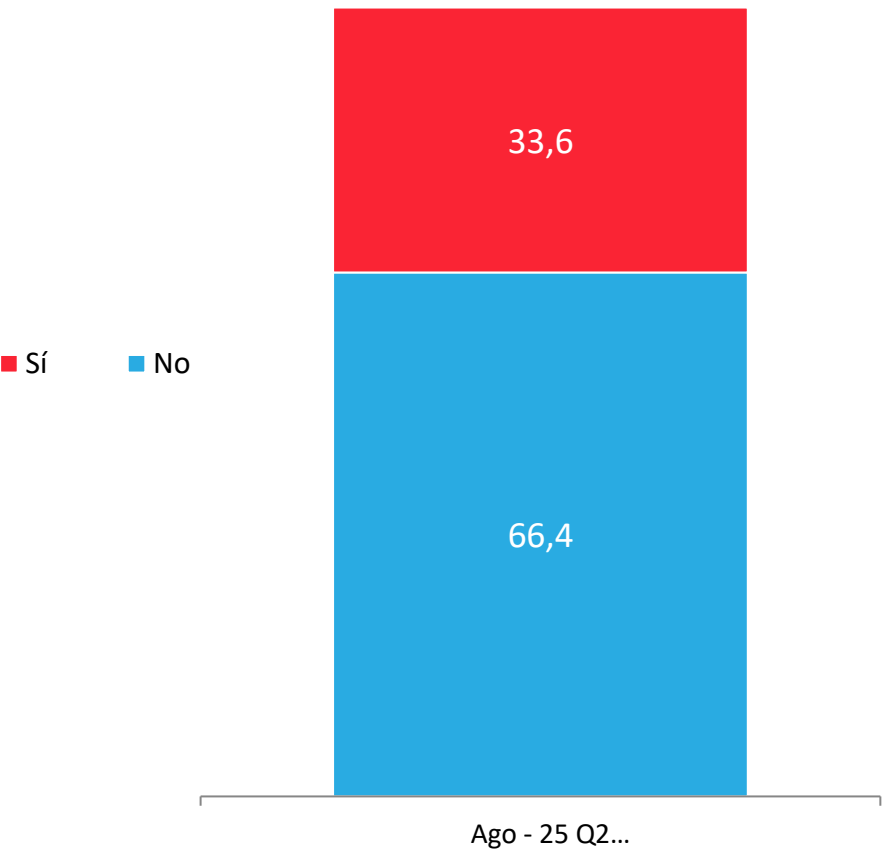
# Evolutivo Monto de gastos personales: Proyección a futuro

Pensando en tus gastos personales, ya sea en alimentación, vestuario, entretenimiento, viajes... ¿en los próximos 2 meses estás pensando...?



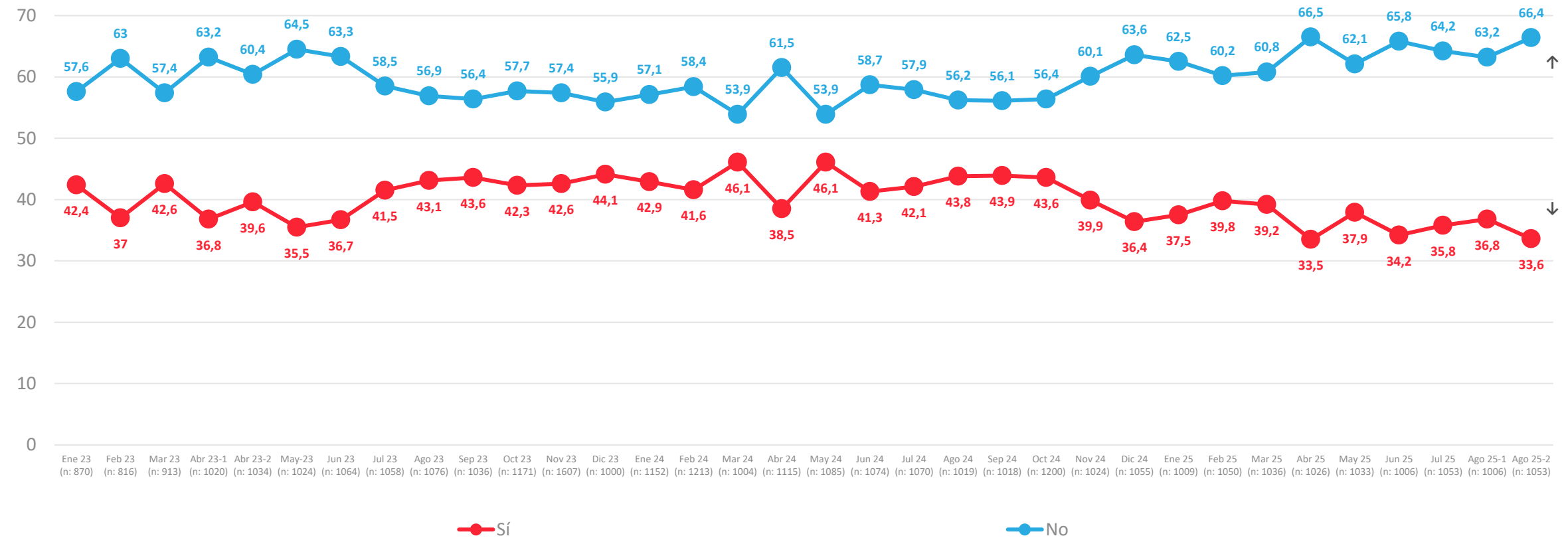
# Víctima de robo /asalto o intento de robo/ asalto últimos 3 meses

¿Tu o algún miembro de tu hogar ha sido víctima de algún robo, asalto o intento de robo o asalto, ya sea dentro del hogar o fuera del hogar en los últimos 3 meses?



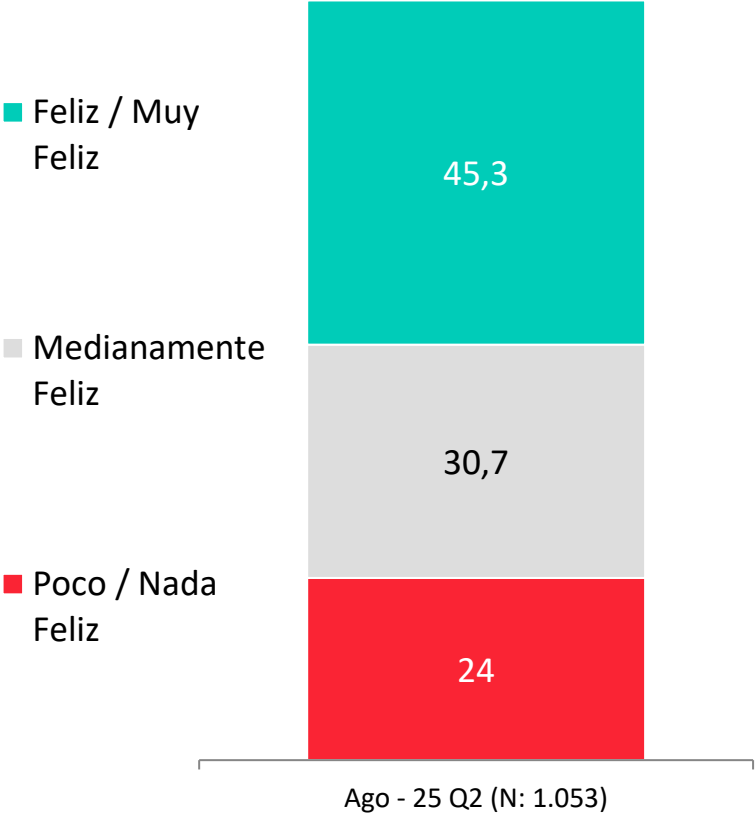
# Evolutivo Víctima de robo /asalto o intento de robo/ asalto últimos 3 meses

¿Tu o algún miembro de tu hogar ha sido víctima de algún robo, asalto o intento de robo o asalto, ya sea dentro del hogar o fuera del hogar en los últimos 3 meses?

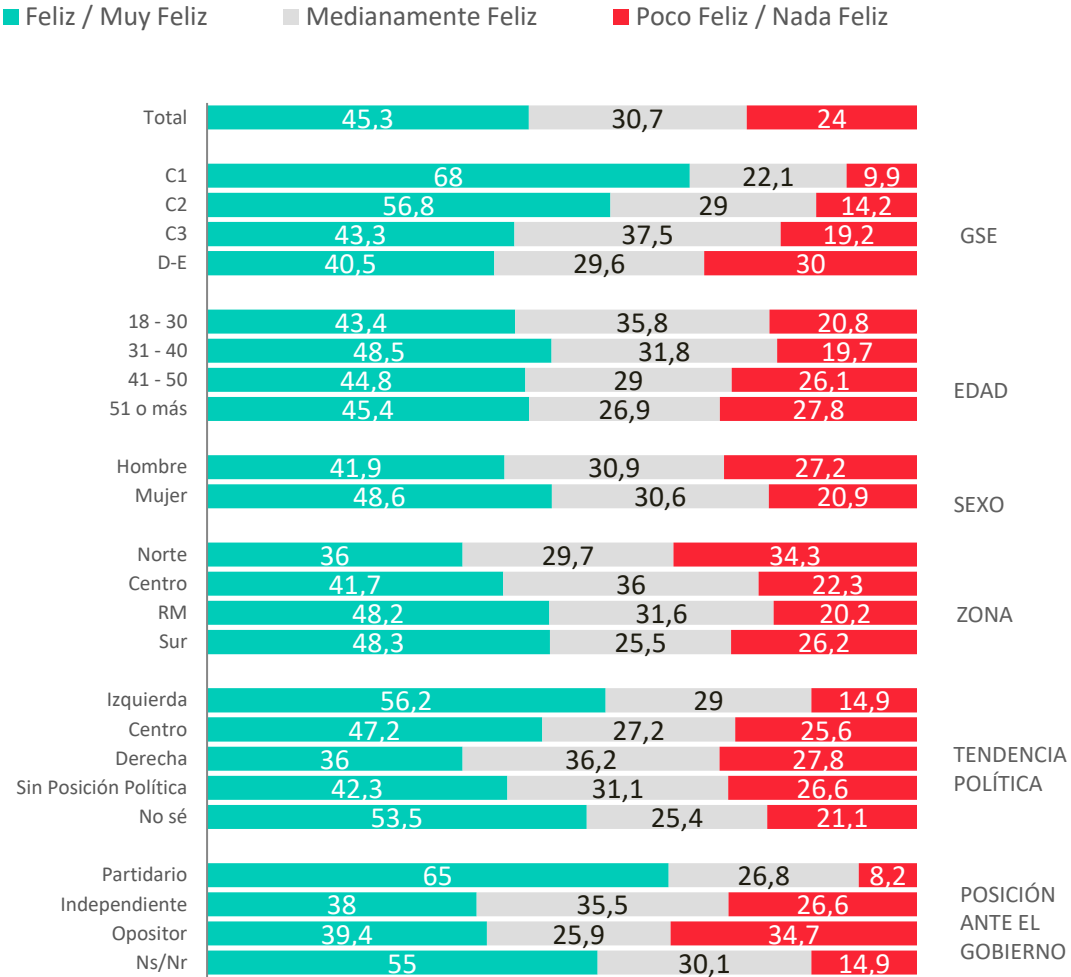


# Percepción de felicidad

¿Qué tan feliz te sientes con tu vida en general?



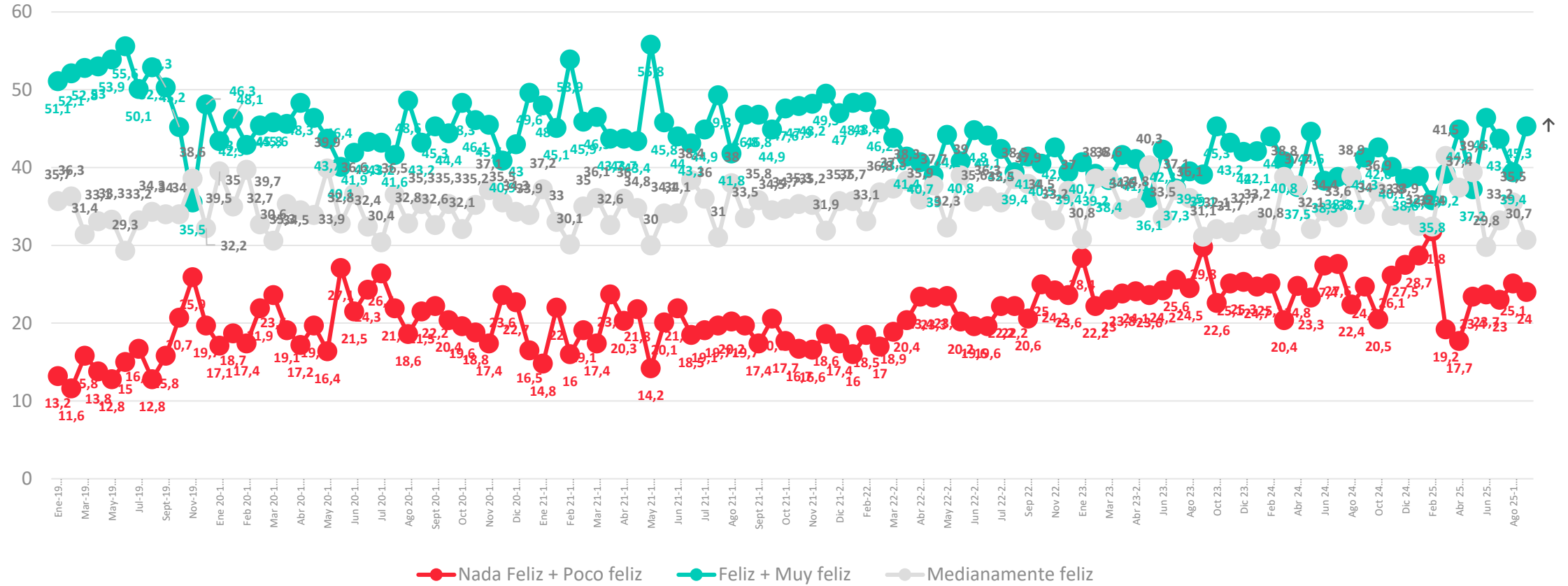
## APERTURA POR SEGMENTOS





# Evolutivo percepción de felicidad

¿Qué tan feliz te sientes con tu vida en general?



ACTIVA

# Evaluación Presidente y Gobierno

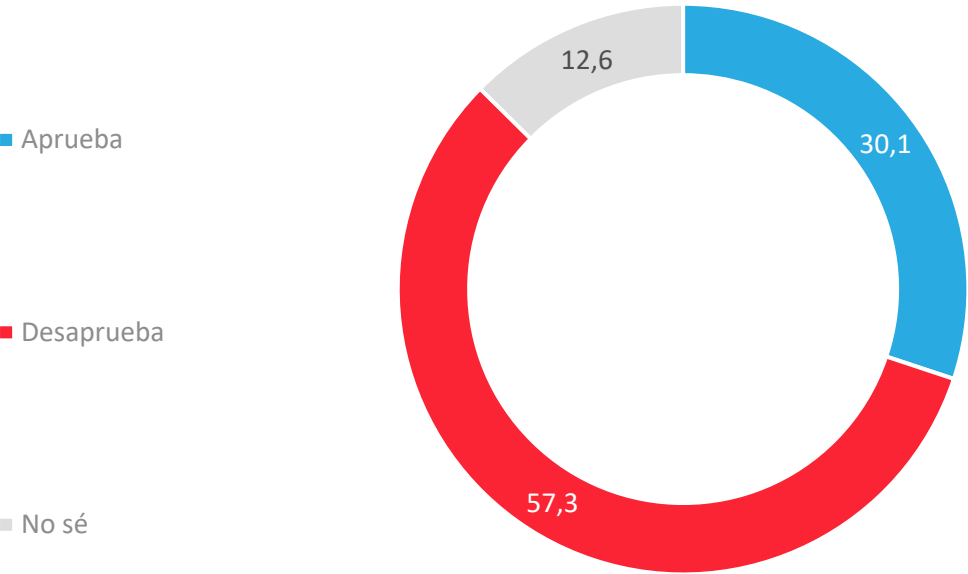
---



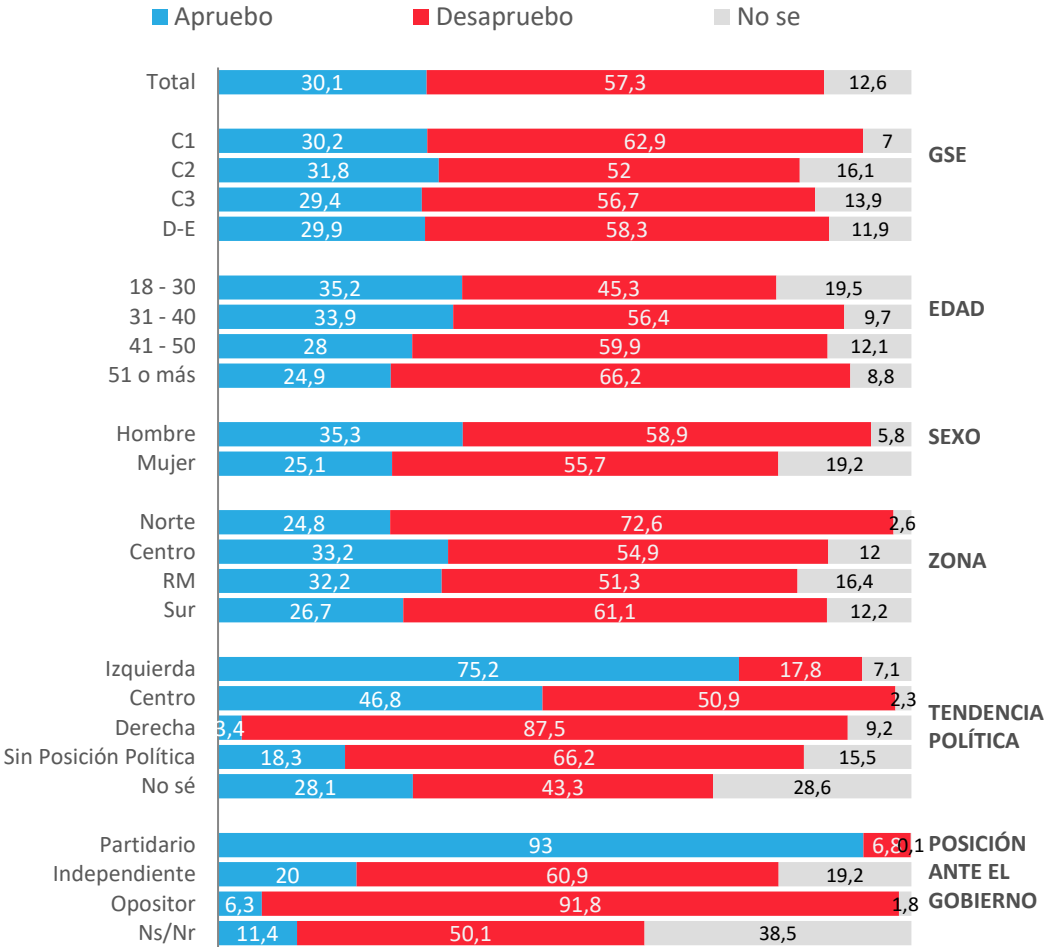
PULSO  
CIUDADANO

# Aprobación de Gabriel Boric

Independientemente de tu posición política, ¿apruebas o desapruebas la forma en que Gabriel Boric está conduciendo su Gobierno?

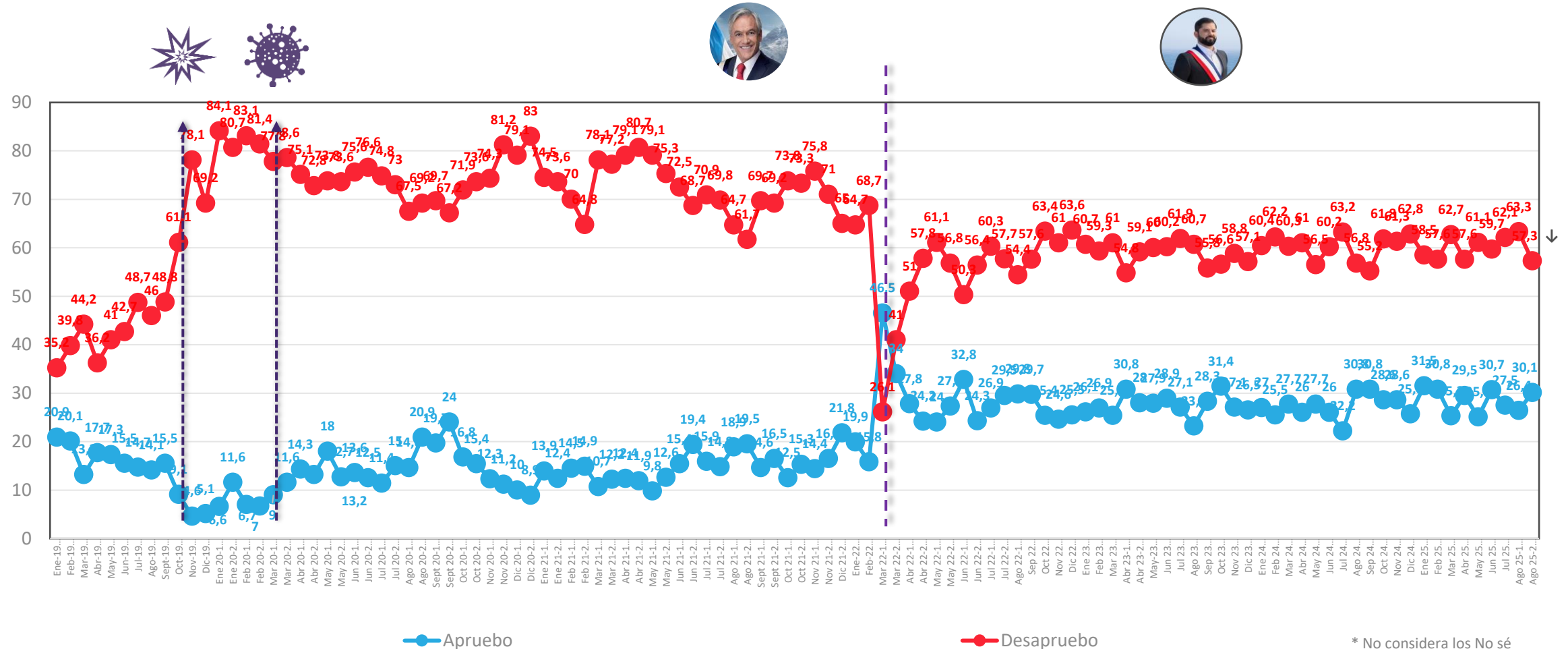


## APERTURA POR SEGMENTOS



# Evolutivo aprobación Presidencia

Independientemente de tu posición política, ¿apruebas o desapruebas la forma en que Sebastián Piñera/Gabriel Boric está conduciendo su Gobierno?



\* No considera los No sé

\*A partir de la medición de enero 2020, se comenzó a utilizar una escala de 2 niveles ; Apruebo/Desapruebo y No sé.

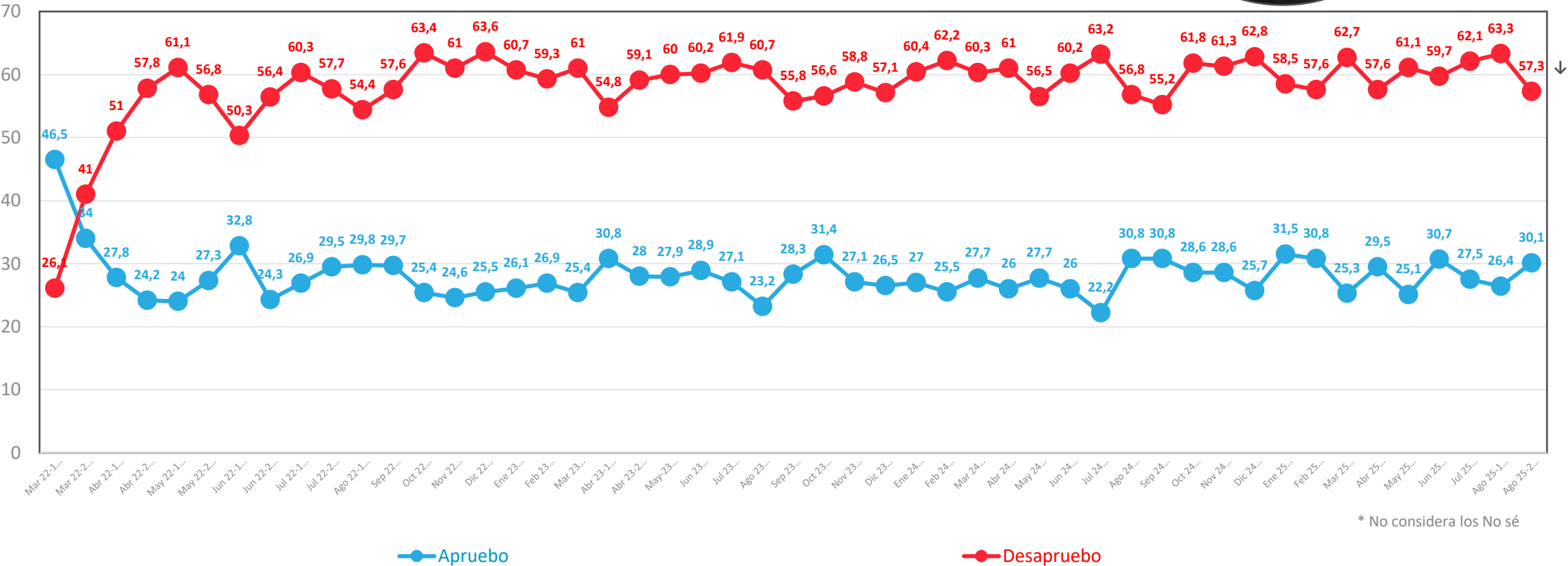
Datos expresados en porcentajes (%). Sobre la Base del Total Entrevistas (N: 1.053 EM: +/- 3,0 %)

↕ Diferencias significativas al 5% de significancia estadística



# Evolutivo aprobación Presidencial – Presidente Gabriel Boric

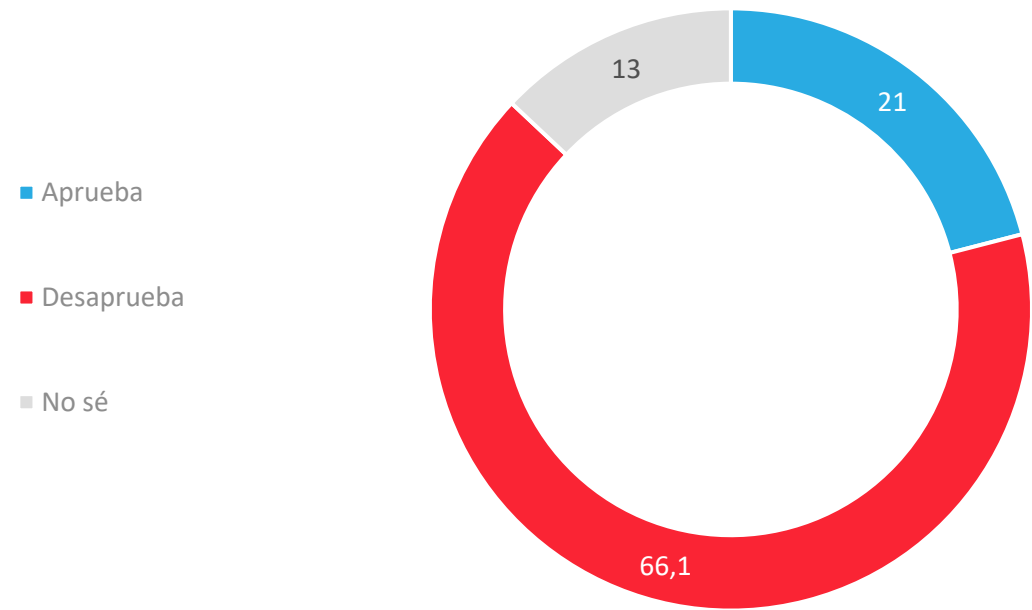
Independientemente de tu posición política, ¿apruebas o desapruebas la forma en que Gabriel Boric está conduciendo su Gobierno?



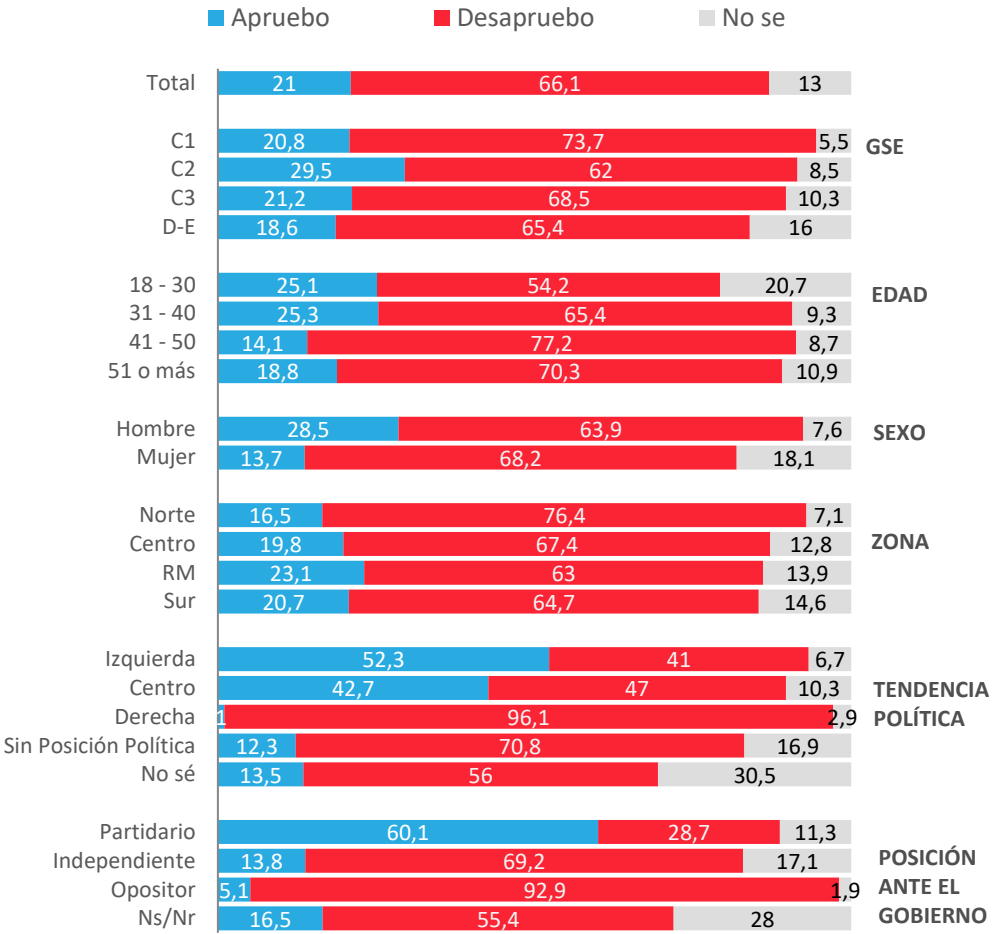
\* No considera los No sé

# Aprobación de Gabinete

Independientemente de tu posición política, ¿apruebas o desapruebas la forma en que los ministros y ministras están desarrollando su labor?

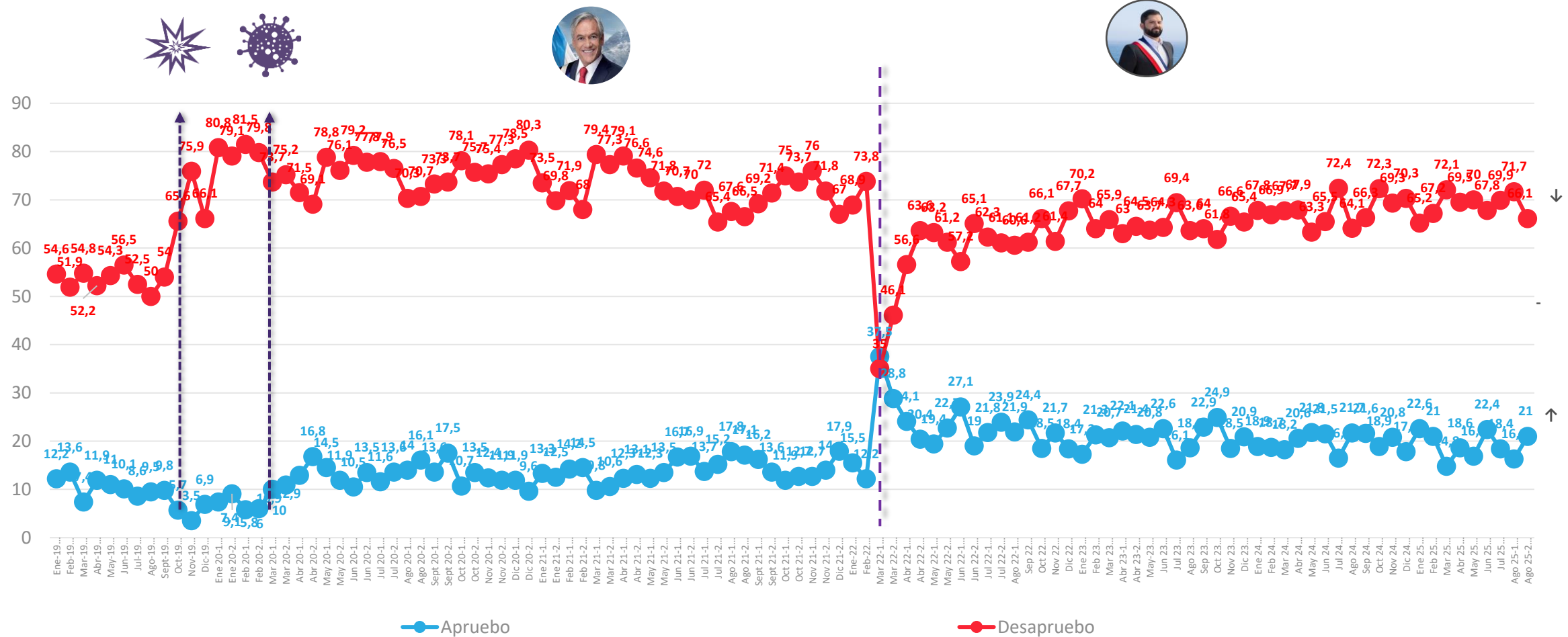


## APERTURA POR SEGMENTOS



# Evolutivo aprobación de Gabinete

Independientemente de tu posición política, ¿apruebas o desapruebas la forma en que los ministros y ministras están desarrollando su labor?



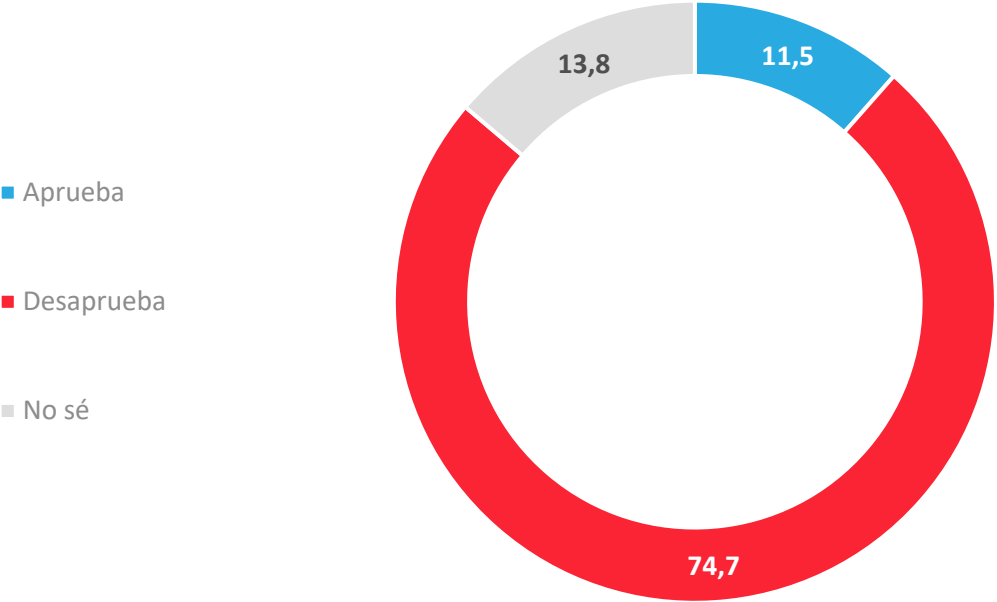
\*A partir de la medición de Enero 2020, se comenzó a utilizar una escala de 2 niveles ; Apruebo /Desapruebo y No sé

Datos expresados en porcentajes (%). Sobre la Base del Total Entrevistas (N: 1.053 EM: +/- 3,0 %)

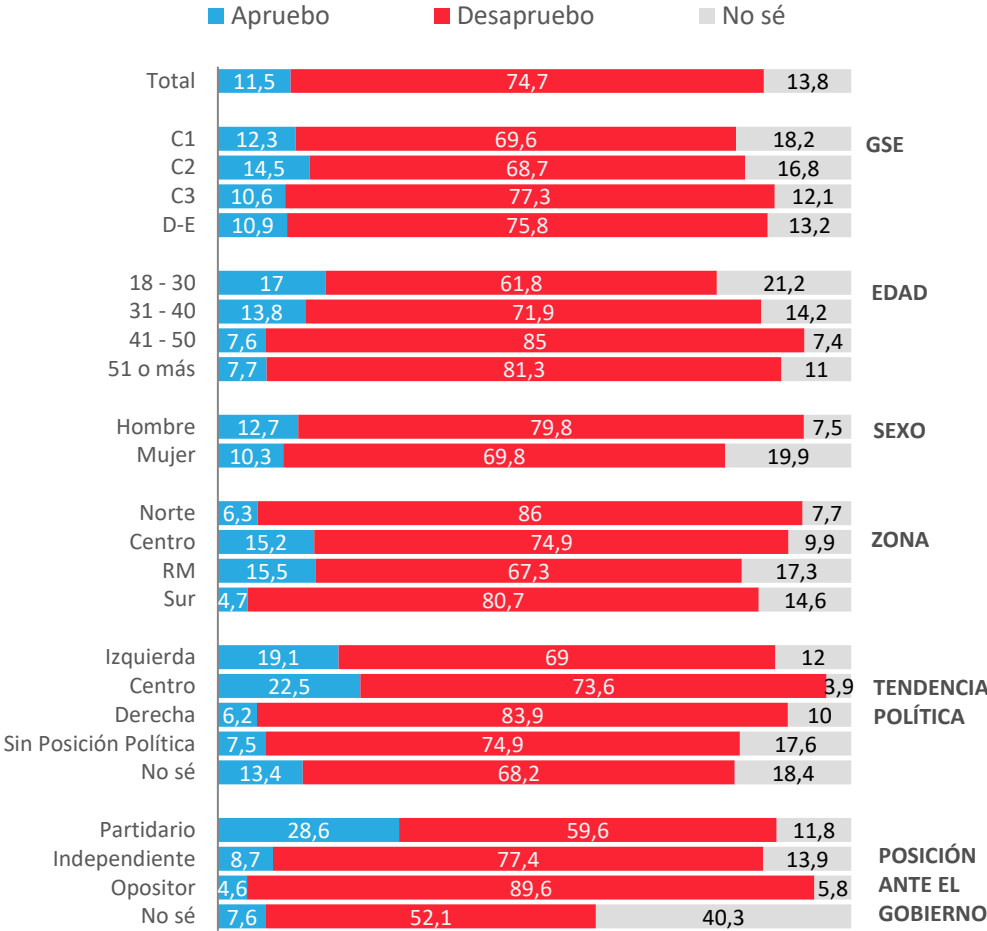
↕ Diferencias significativas al 5% de significancia estadística

# Aprobación del Congreso

Independiente de tu posición política, ¿apruebas o desapruebas la forma en que el Congreso está desarrollando su labor?

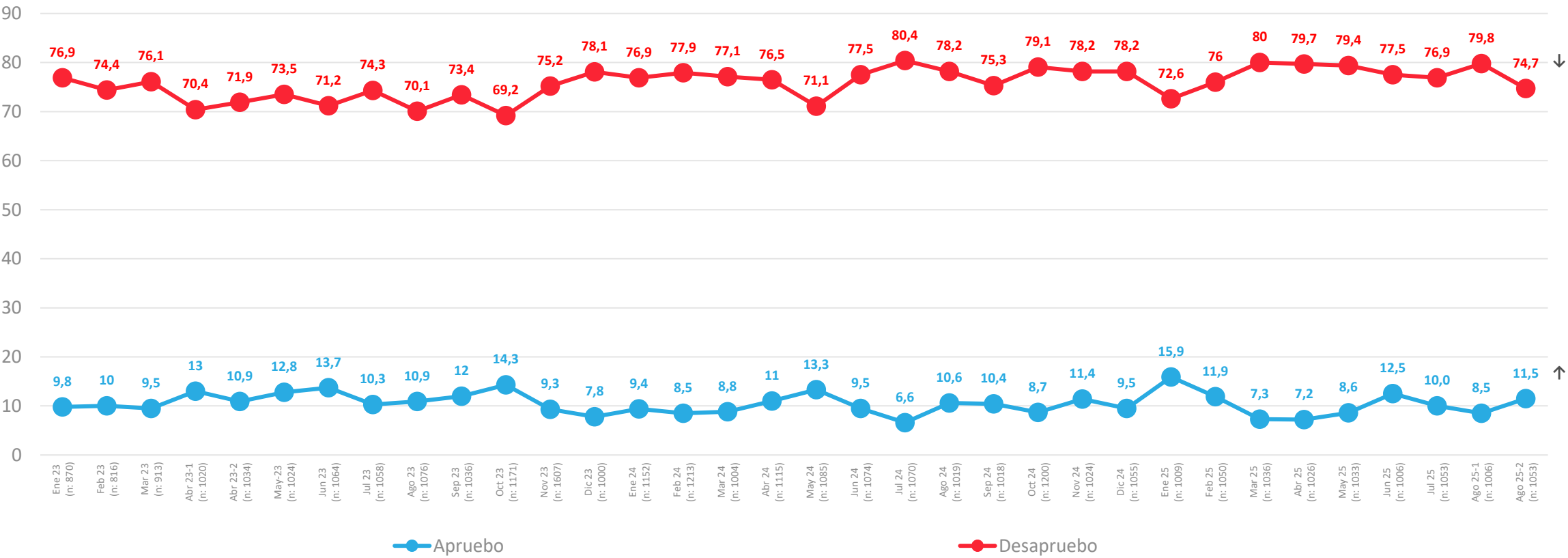


## APERTURA POR SEGMENTOS



# Evolutivo Aprobación del Congreso

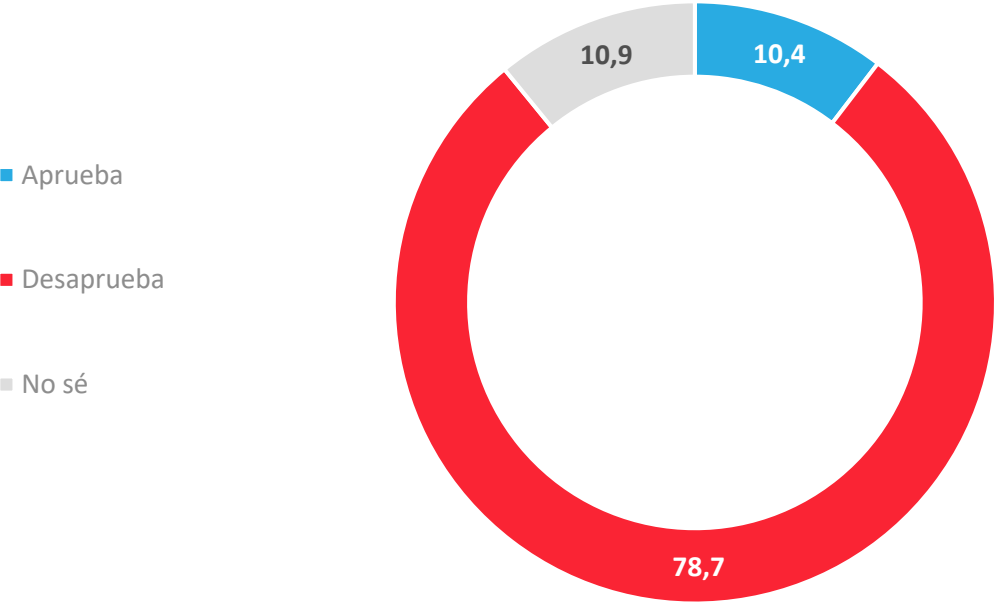
Independiente de tu posición política, ¿apruebas o desapruebas la forma en que el Congreso está desarrollando su labor?



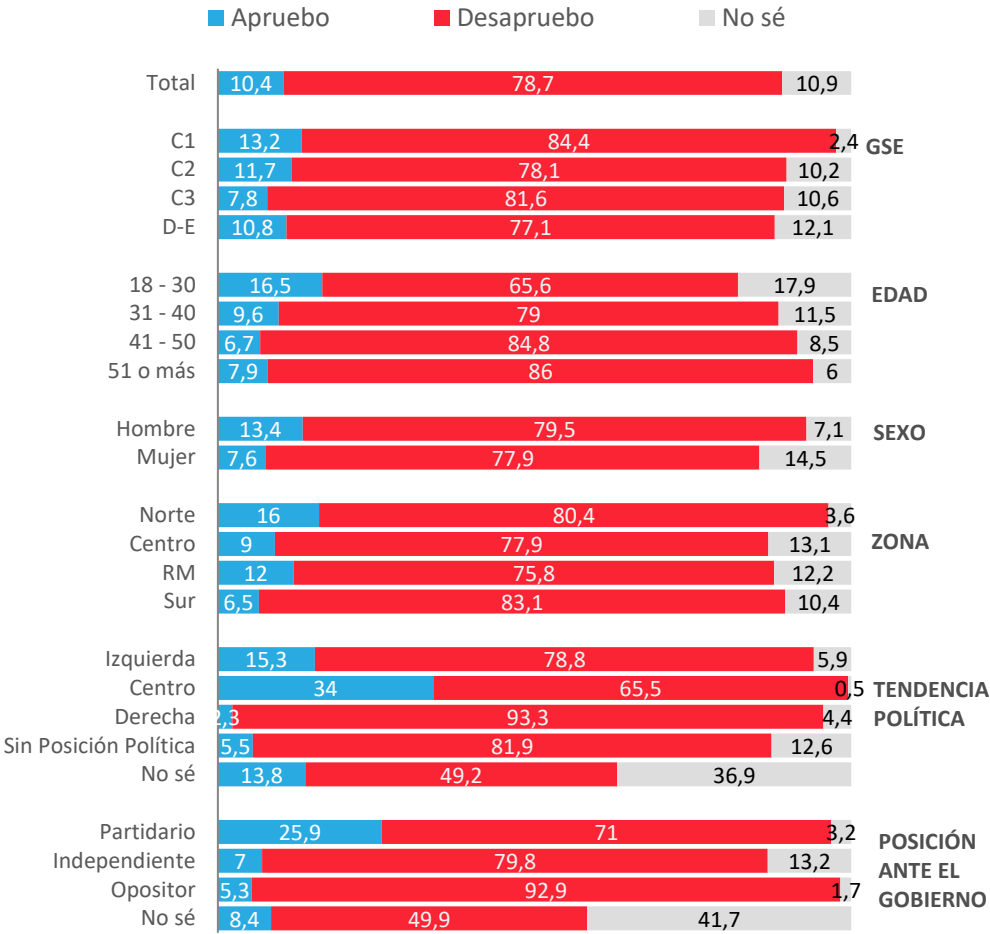


# Aprobación de Poder Judicial

¿Apruebas o desapruebas la forma en que el poder judicial en Chile, por medio de sus tribunales está desarrollando su labor?

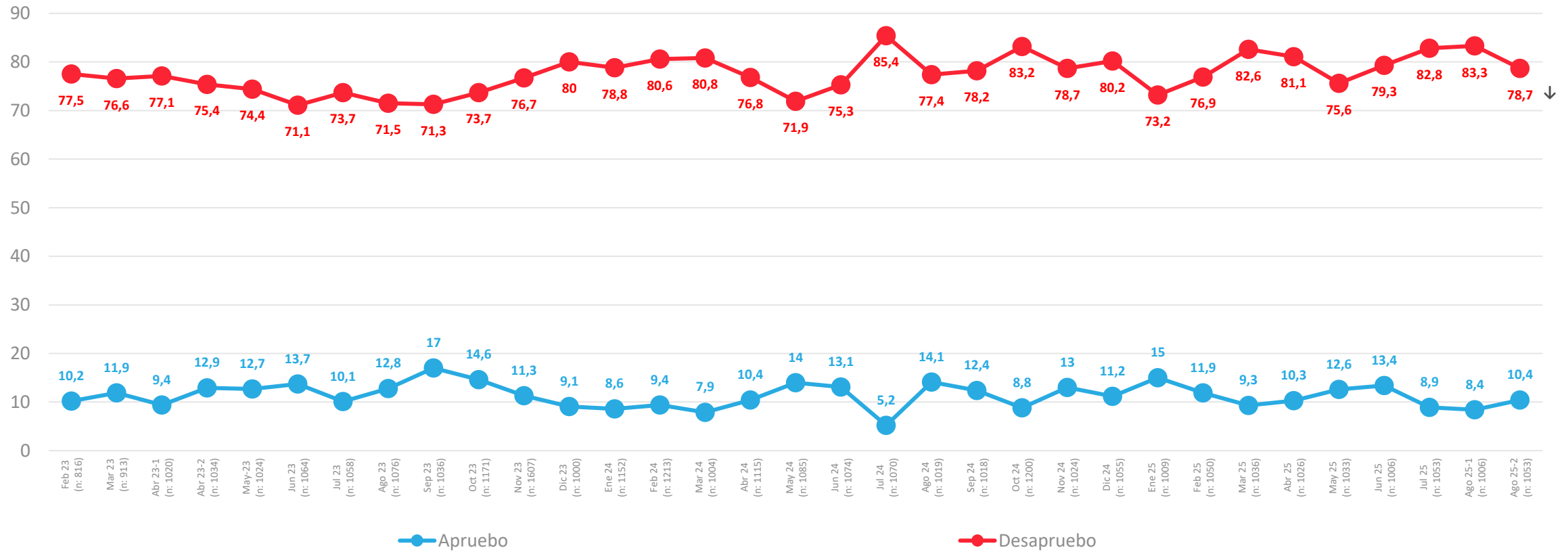


## APERTURA POR SEGMENTOS



# Evolutivo aprobación del Poder Judicial

¿Apruebas o desapruebas la forma en que el poder judicial en Chile, por medio de sus tribunales está desarrollando su labor?



ACTIVA

# Problemas País

---

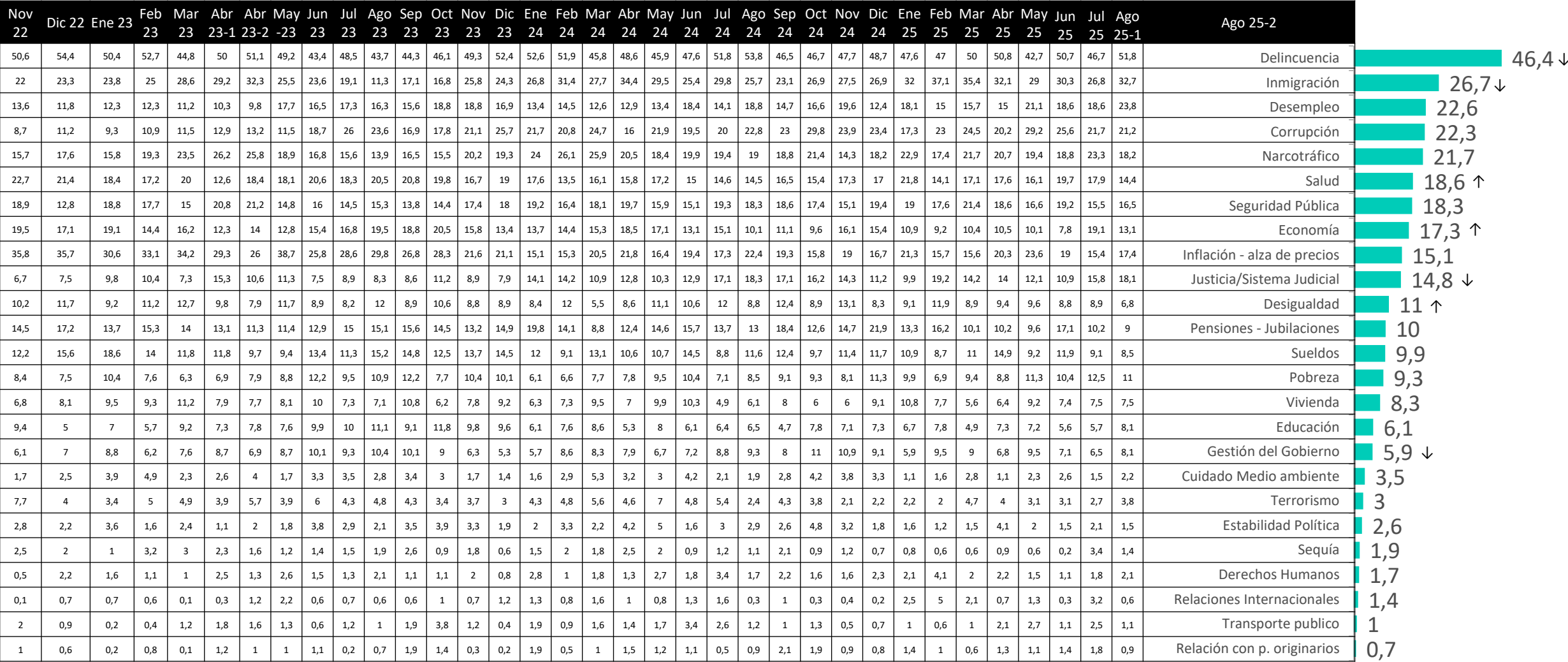


PULSO  
CIUDADANO

# Percepción de principales problemas del país

Respuesta Guiada

¿Cuáles son los 3 principales problemas de Chile en estos momentos?



# Percepción de principales problemas del país – Apertura

**Respuesta Guiada** ¿Cuáles son los 3 principales problemas de Chile en estos momentos?

	Total	GSE				EDAD				SEXO		ZONA				Posición Política					Posición Frente al gobierno			
		C1	C2	C3	D+E	18-30	31-40	41-50	51-80	Hombre	Mujer	NORTE	CENTRO	RM	SUR	Izquierda	Centro	Derecha	Sin Posición Política	No sé	Partidario	Indep.	Opositor	NS/NR
Delincuencia	46,4	50,1	55,6	49,7	42,2	40	49,1	43,5	51,6	45,6	47,1	44,1	49,8	49,5	39,6	39,9	28,7	51,6	53	37,5	39,5	51	50,1	28,3
Inmigración	26,7	18,3	27,4	27	27,4	22,6	27	27,9	29,4	26,8	26,7	31,2	21,6	25,8	30,3	23,9	25,9	35,3	25,4	22,4	26,1	24,2	33,7	20,7
Desempleo	22,6	14,4	26,8	20,1	23,3	30,7	15,8	22,5	19,7	21,9	23,2	14,1	24,3	22	26,2	14,5	28,7	25,6	23,2	23,6	9,6	29,8	21,6	18,3
Corrupción	22,3	24	17,9	23,5	22,9	15,9	23	25,2	25,8	29,6	15,4	30,1	26,6	17,3	23	21,6	32,5	18,5	24,9	9,4	23	23,5	23,2	12,8
Narcotráfico	21,7	36,5	20,4	23,7	19,6	17,2	24,1	18,6	25,6	20,1	23,2	13,4	19,2	22,9	25,9	29,5	20	18,5	20	21,6	35,2	16,6	20,3	20,8
Salud	18,6	5,5	17,4	16,7	21,2	21,6	21,7	15,8	16	14,9	22,2	23,2	15,9	20,9	15,2	24,5	16,2	19	14,8	26,2	26,1	17,3	16,9	13,9
Seguridad Pública	18,3	31,8	20,9	17,9	16,2	15,3	23,1	21,3	16,5	16,2	20,3	16,2	16,9	21,7	15	23,7	13,6	22,4	16,1	14,3	20,6	17,7	18,2	16,5
Economía	17,3	7,1	15,1	14,3	20,1	18,5	17,4	21,3	14,1	14,7	19,8	9,4	18,2	17,9	19,5	8,8	17,1	23,5	17,2	22,8	8,3	17,4	18,2	33,2
Inflación - alza de precios	15,1	19,7	19,9	13,9	13,7	9,9	13,7	23,2	15,8	8,7	21,2	12,3	16,3	14,5	16,4	10,2	7,2	10,8	21,3	13,5	16,3	12,9	15,1	23,1
Justicia/Sistema Judicial	14,8	14	14,5	20,6	12,8	17	13,5	10,1	16,3	13,5	16,1	13,3	14,5	16,5	13,1	15,3	21,5	11,3	16,5	6,2	19,4	13	10,3	26,6
Desigualdad	11	12,1	8	11,7	11,4	15,5	10,4	5,6	10,4	13,4	8,7	2,4	11,2	8,6	18,8	24,9	5,4	10,2	7,3	7,1	19,2	9	8,8	9,3
Pensiones - Jubilaciones	10	15,6	9,4	14,7	7,8	7,5	4,7	8	16,2	11,9	8,3	9,8	12,2	11,1	6,7	11,8	4,8	6,9	10,7	15,5	12,4	7,7	11,5	12,1
Sueldos	9,9	3,1	4,5	6,9	13,2	15,9	14,4	7,9	3,5	12,5	7,4	9,5	11,1	9	10,5	7,7	8,8	11,6	8,5	18,2	7,4	10	11,8	9,2
Pobreza	9,3	3,9	6	9,3	10,7	4,1	14,7	10,2	10	10,9	7,7	22,3	6,1	8,2	7,2	14	6	3,6	10,1	10,3	10,6	12,1	5,5	3,1
Vivienda	8,3	16	4,7	3,7	10,2	5,8	7,3	13,1	8,4	10	6,7	6,5	10	7,3	9,3	9,8	4,1	2	8,9	19,6	6,8	7,3	6,5	21,4
Educación	6,1	2,2	7,4	2,9	7,4	5,1	5,5	12,2	3,9	6,6	5,6	7,3	10,4	4,8	3,7	3,2	7,5	6,5	4	18,9	5,3	4,4	5,1	18,2
Gestión del Gobierno	5,9	14,7	5,6	9,9	3,4	3,3	5,1	6,2	8,3	6	5,8	7,8	3,3	7	5,3	1,1	3,7	6,8	9,1	1,7		5,1	12,6	3,1
Cuidado Medio ambiente	3,5	3,5	1,6	3,5	4	8,7	3	0,4	1,2	4,5	2,6	4,8	1,5	2,6	6,1	4	16,3	0,9	2,1	0,6	4,5	4,8	0,7	3
Terrorismo	3	1,5	2,1	1,6	3,9	5	0,8	4,3	1,9	2,5	3,5	8,6	1,2	0,6	5,5	0,3	13,1	3,8	2	0,6	0,4	3,5	4,8	0,9
Estabilidad Política	2,6	4,9	3,3	1,1	2,7	5	2,3	0,7	1,7	4,1	1,1	8,6	1,3	2,6	0,6	5,9	11,2	1,1	0,2	0,5	4,1	2,7	2	0,1
Sequía	1,9		8,8	1,7	0,3	5,5	1,3	0	0,2	0,6	3,1	0,3	0,8	4	0,2	2	0,5	7,2	0,2		2	3,3		
Derechos Humanos	1,7	0,5	0,7	1,8	2	3,5	0,2	0,3	1,7	2	1,4	2,2	3,5	1,4	0,3	0,8		0,1	2,1	6,6	0,7	2	1,5	3
Relaciones Internacionales	1,4	0,7	0,5	1,2	1,8	2,9	0,2	1,4	0,8	1,9	0,9	2,2	2,9	0,6	1,1	0,9	6,6	1,2	0,7	0,7	0,9	2,1	1,1	
Transporte publico	1		1	2,1	0,7	1,3	1,4	0,1	1	1	1	0,4	0,8	1,6	0,5	1,2		1,6	0,6	2,1	1,1	1	0,4	2,4
Relación con p. originarios	0,7		0,4	0,6	0,9	2,1	0,4	0,1	0,1	0,3	1,1		0,1	1,6	0,2	0,4	0,7	0,2	1,2		0,4	1,4	0,1	





ACTIVA

## Intención de voto presidencial si las elecciones fueran este domingo

Lista cerrada

---

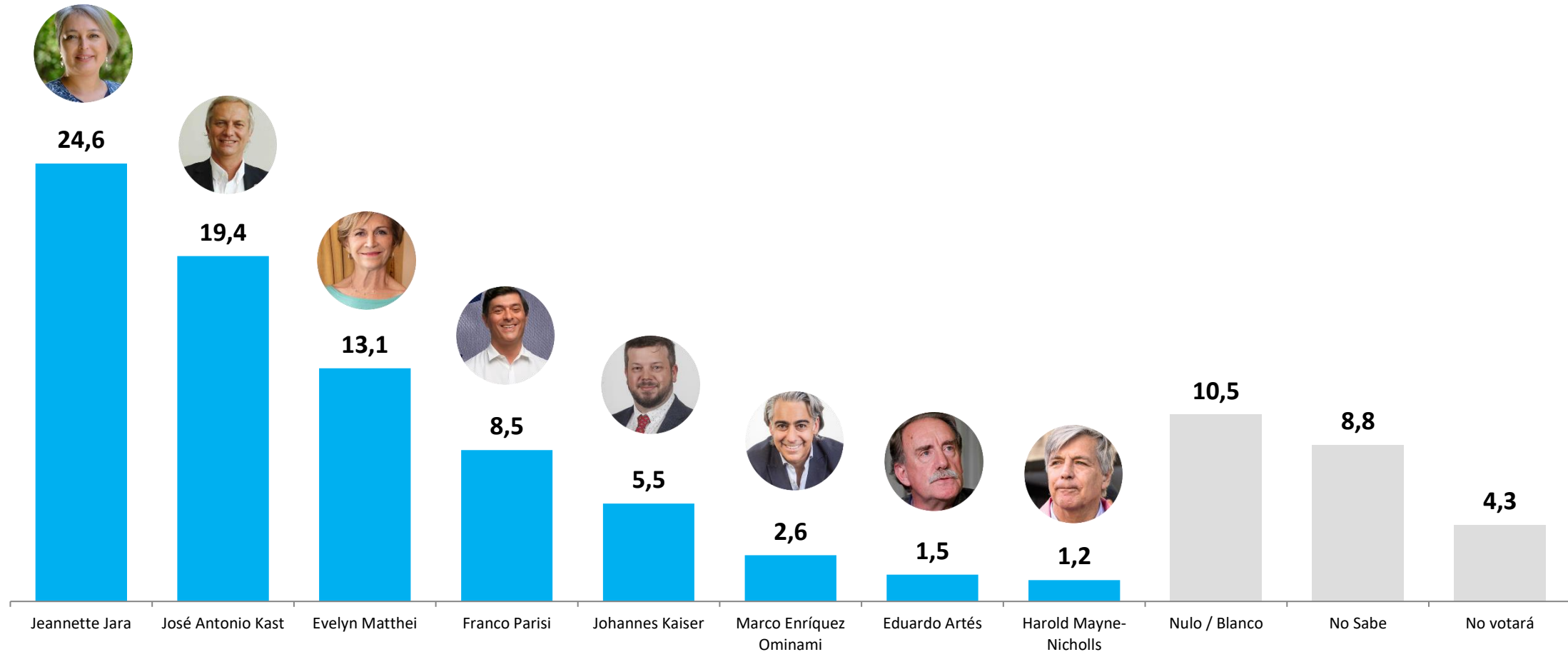


PULSO  
CIUDADANO

# Intención de voto candidatos presidenciales – Escenario primera vuelta – Lista cerrada

Respuesta Guiada

Si las elecciones presidenciales fueran este domingo y los candidatos fueran los siguientes... ¿por quién votarías?



# Preferencia de candidatos presidenciales – Escenario primera vuelta – Lista cerrada

## Respuesta Guiada

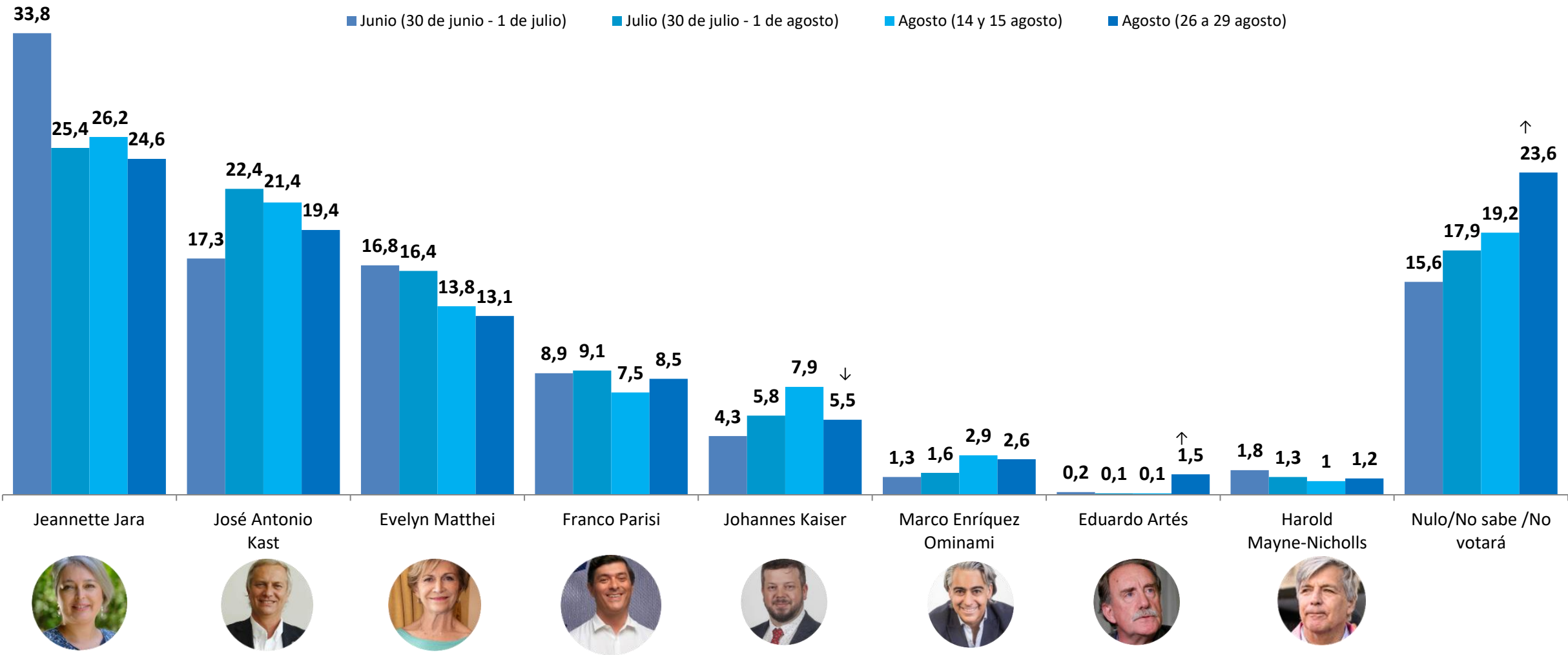
Si las elecciones presidenciales fueran este domingo y los candidatos fueran los siguientes... ¿por quién votarías?

	Total	GSE				EDAD				SEXO		POSICIÓN POLÍTICA					POSICIÓN FRENTE AL GOBIERNO			
		C1	C2	C3	DE	18-30	31-40	41-50	51-80	Hombre	Mujer	Izquierda	Centro	Derecha	Sin posición política	No sé	Partidario	Opositor	Independiente	No sé
Jeannette Jara	24,6	35,2	32,9	22,4	22,1	25,7	24,6	22,5	25	24	25,3	65,8	23,4	2,5	17,4	19,9	83,8	3,1	14,6	7
José Antonio Kast	19,4	30,6	21	22,1	16,7	19	20,5	21,9	17,8	13,7	24,9	4,1	19,1	45,2	16,2	14,5	0,7	40	16,3	16,5
Evelyn Matthei	13,1	13,9	24,8	11,4	10,5	13,4	15	6,8	15,1	15,4	10,9	4,4	13,1	26,6	12,8	5,1	3,3	23,2	13	6
Franco Parisi	8,5	4,3	2,7	9,6	10,1	6,7	11,3	10,1	7,5	11	6,1	9,2	7,3	4,7	10,3	7,5	3,8	13,6	8,7	2,9
Johannes Kaiser	5,5	4,1	6,8	5,6	5,4	3,4	5,2	3,7	8,5	6,3	4,8	0,2	6,6	11,2	5,9	2,4	0,5	14,6	3,3	1,5
Marco Enríquez Ominami	2,6		1,5	2,6	3,2	1,8	3,9	2	2,9	4,7	0,6	5,5	1,8	0,3	3,1		3,4	0,9	3,2	3,2
Eduardo Arts	1,5	1,6	0,9	0,4	2	4	1,3	0,3	0,1	2,4	0,5	0,6	9,9	0,9	0,4		0,5	0,1	3	
Harold Mayne-Nicholls	1,2	2,4	2,3	1,1	0,8	0,3	0,7	4	0,7	2,2	0,3	1,3	2,3	0,1	1,5	0,7	0,7	0,4	2,2	
Nulo / Blanco	10,5	4	2,5	12,9	12,5	15,6	5,9	12,2	8	9,1	11,9	3,6	12,3	4,9	16,1	8,3	0,2	3,1	19	12,7
No Sabe	8,8	4	4	10,1	10,2	7,2	9,5	6,3	11,2	5,9	11,6	2,4	4,4	3,5	12,1	22,4	2,9	0,9	12,6	25,4
No votará	4,3		0,8	1,9	6,4	2,9	2	10,3	3,2	5,3	3,1	3		0,1	4,1	19,1	0,1	0,1	4,1	24,8

# Evolutivo intención de voto candidatos presidenciales – Escenario primera vuelta – Lista cerrada

Respuesta Guiada

Si las elecciones presidenciales fueran este domingo, y los candidatos fueran los siguientes... ¿Por quién votarás?

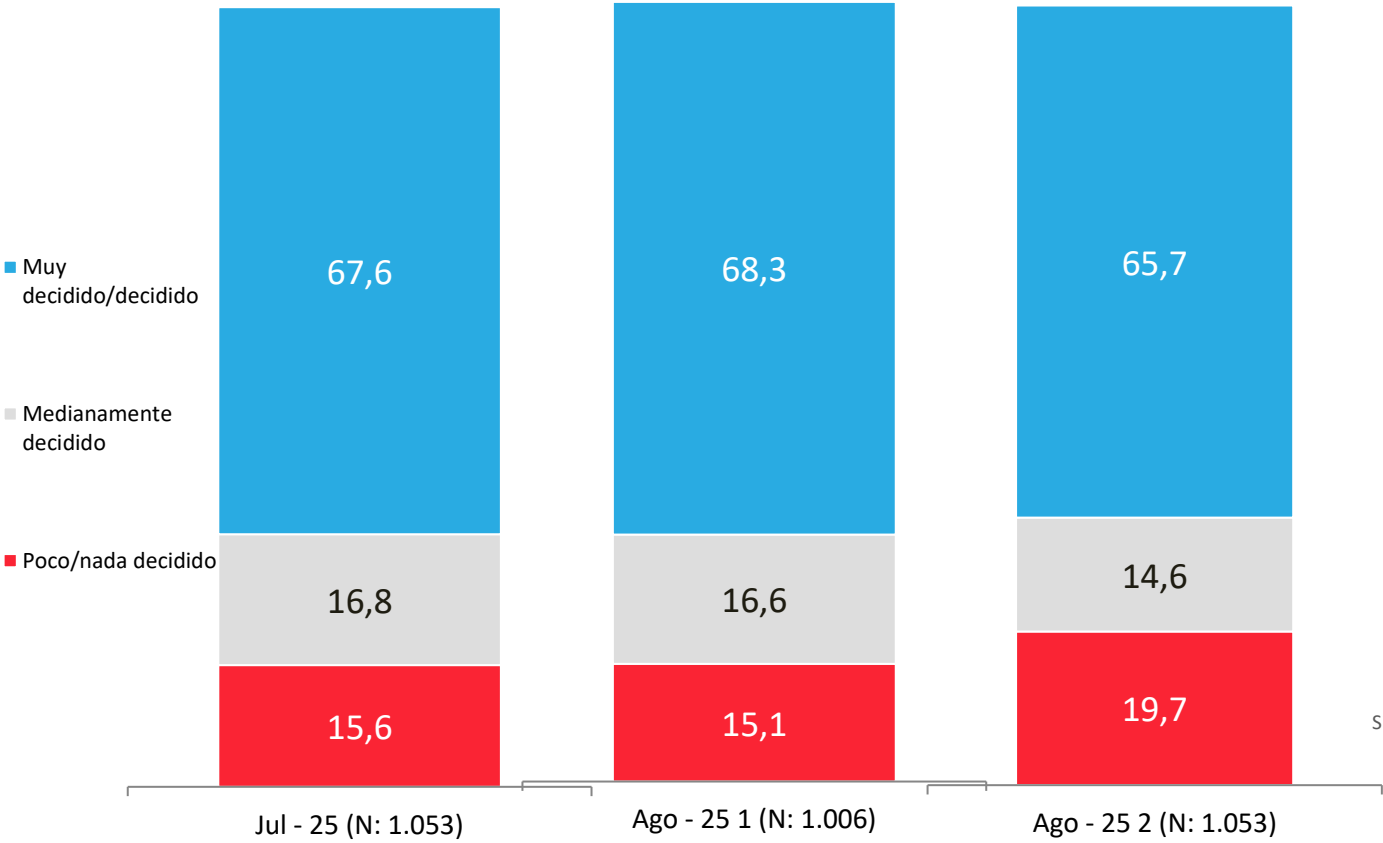


Datos expresados en porcentajes (%). Sobre la Base del Total Entrevistas (N: 1.053 EM: +/- 3,0 %)

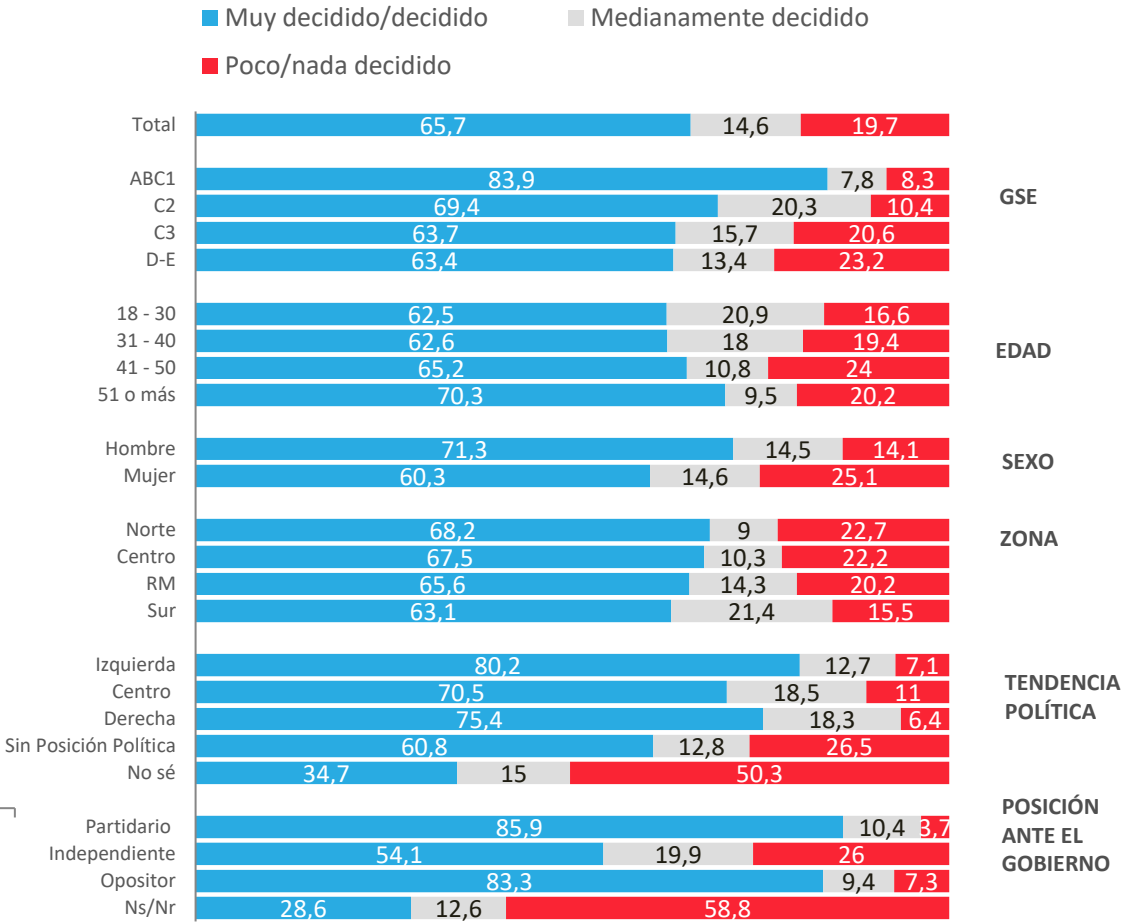
↕ Diferencias significativas al 5% de significancia estadística

# Nivel de decisión de voto tomada en elecciones presidenciales 2025

¿Qué tan decidido tienes tu voto para la próxima elección presidencial?

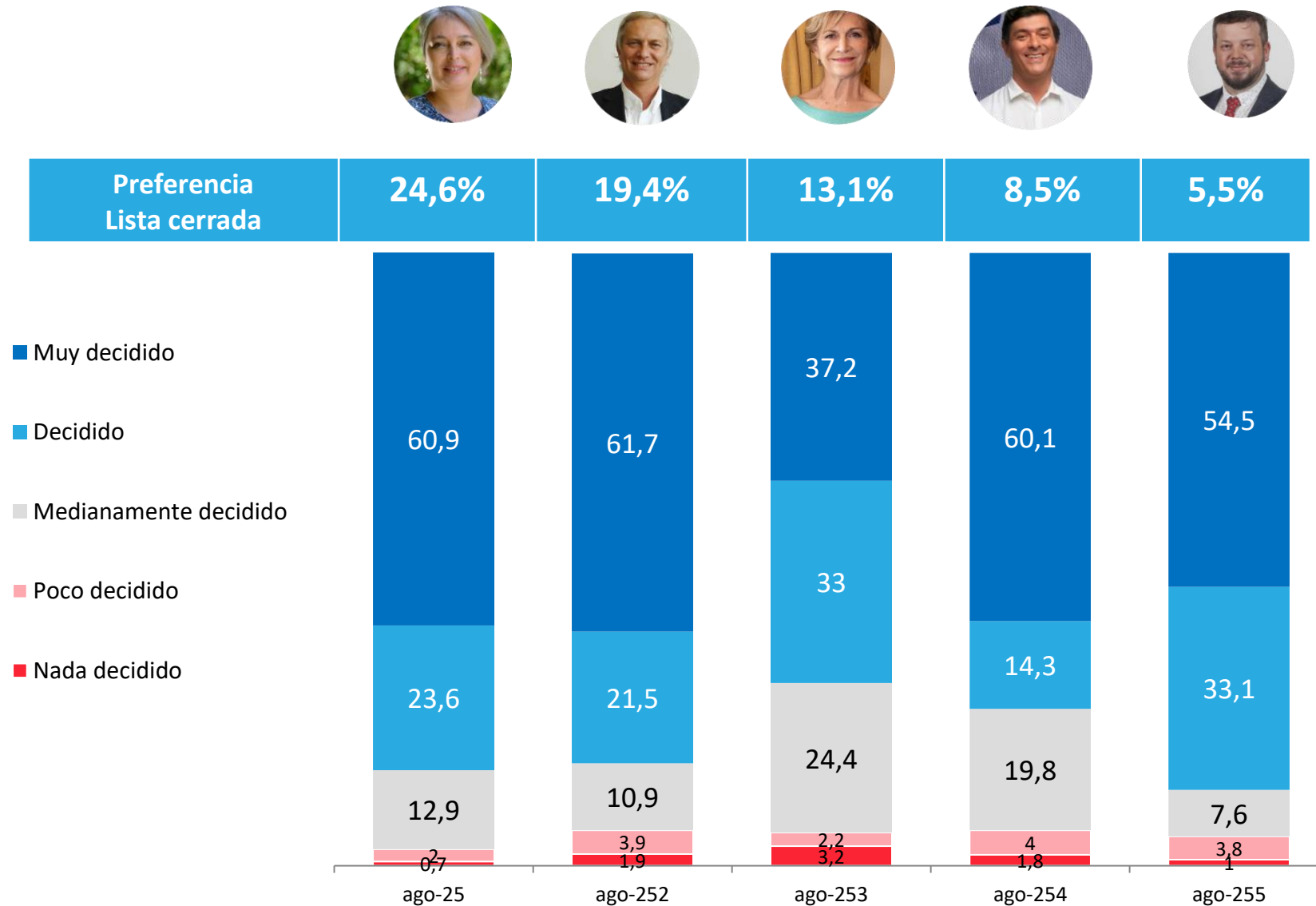


## APERTURA POR SEGMENTOS



# Decisión del voto por preferencia de candidato - lista cerrada

¿Qué tan decidido tienes tu voto para la próxima elección presidencial?

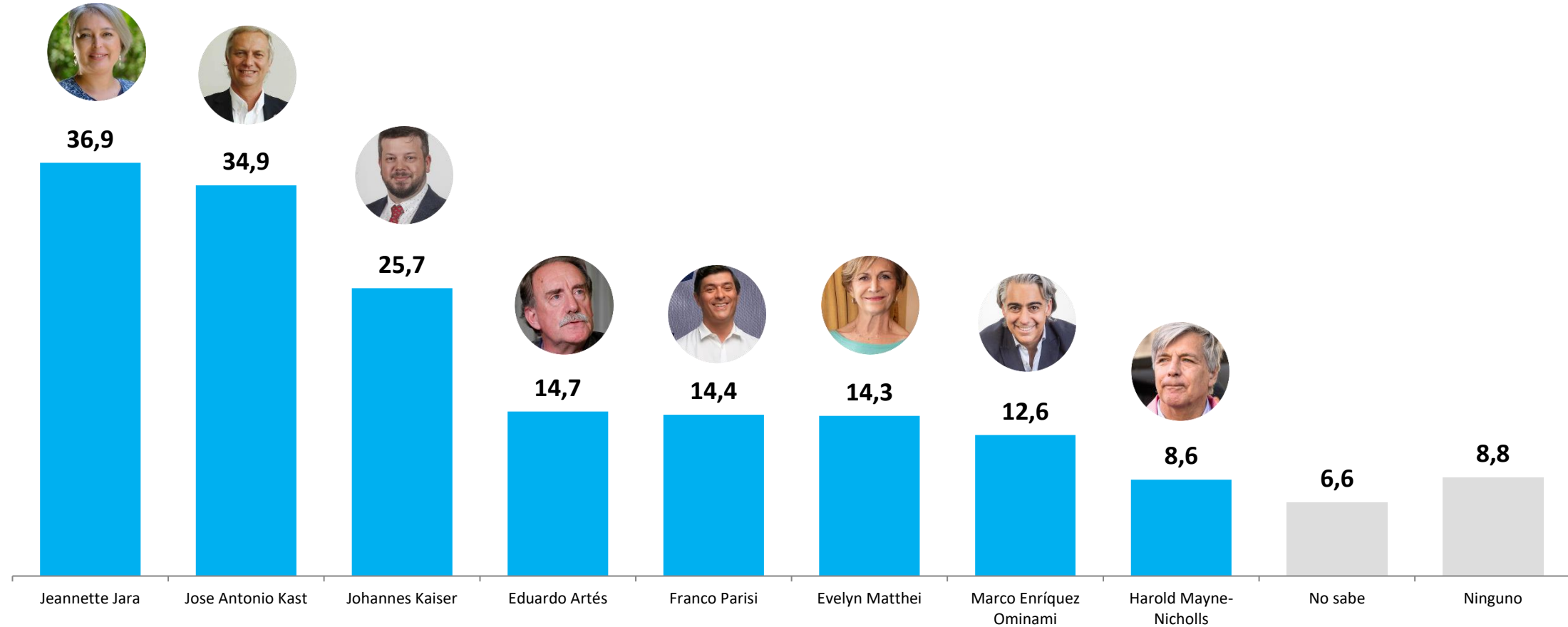




# Candidatos por los que JAMÁS votaría – Lista cerrada – Respuesta Múltiple

Respuesta Guiada

¿Y por cuál candidato jamás votaría?



# Candidatos por los que JAMÁS votaría – Lista cerrada – Respuesta Múltiple

Respuesta Guiada

¿Y por cuál candidato jamás votaría?

	Total	GSE				EDAD				SEXO		POSICIÓN POLÍTICA					POSICIÓN FRENTE AL GOBIERNO			
		C1	C2	C3	DE	18-30	31-40	41-50	51-80	Hombre	Mujer	Izquierda	Centro	Derecha	Sin posición política	No sé	Partidario	Opositor	Independiente	No sé
Jeannette Jara	36,9	46,6	37,1	37,4	35,6	33,5	33,1	36,8	41,8	37,6	36,2	9,4	43	70,3	38	14,8	6,2	75,2	30,5	25
Jose Antonio Kast	34,9	25,8	33,9	39,8	34,2	42,7	38,2	33,7	27,2	39	30,9	71,2	38,7	7,9	32,3	22,4	71,8	8,7	35,5	26,6
Johannes Kaiser	25,7	36,8	33,1	27,6	21,8	36,5	23,8	19	21,5	30,7	20,9	40,7	46,8	15,7	21,1	13,8	39,6	11	30	16,5
Eduardo Artés	14,7	15,9	15,4	12,9	15,1	17,7	21,3	11	10,7	22,5	7,2	13,6	22,1	29,3	8,9	7,1	6,7	27,6	13,1	3,8
Franco Parisi	14,4	12,3	24,4	16,2	11,2	22,5	18,4	6,8	9,6	15,1	13,7	20	28,5	16,4	9,2	7,4	21,6	9,3	15,5	8,3
Evelyn Matthei	14,3	13,7	11	12,7	15,9	14,7	16,1	11,7	14,5	19,9	9	14,3	20,5	9,3	15,4	12,9	16,1	14,3	15,1	7,1
Marco Enríquez Ominami	12,6	10,5	19,8	17,3	9,2	13,5	14,4	9,7	12,5	15,1	10,3	3,2	19,3	22,8	12,5	5,1	4	21,2	13,3	3,6
Harold Mayne-Nicholls	8,6	5,6	6,6	12,4	8,1	9,9	13,3	5	7	12,4	5	4,2	15,3	11,8	9,5	0,2	3,9	14,3	8,2	5,2
No sabe	6,6		3,5	3,4	9,4	4,3	6,8	12,8	5,2	6,2	7	0,2		0,9	10,2	21,5	0,1	0,2	9,9	22,9
Ninguno	8,8	0,3	4,4	8,1	11,2	4	5	7	15,7	6,5	10,9	1,8	2,4	3,4	14,1	16	1,2	3,5	13,7	16,1



ACTIVA

Primer Pronóstico electoral  
**100% votos validos**  
Primera vuelta  
presidencial

---

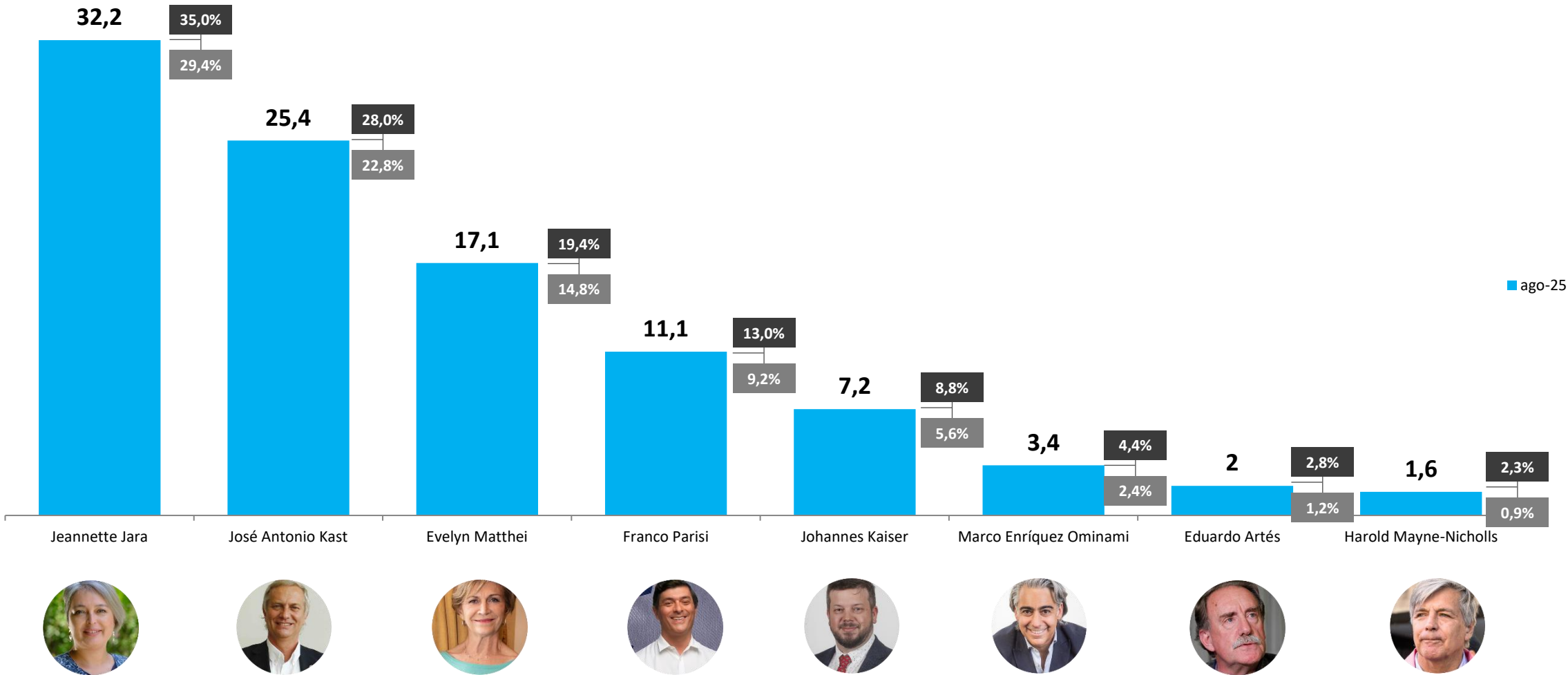


PULSO  
CIUDADANO

# Primer pronóstico electoral : 100 % votos validos

## Primera vuelta presidencial – noviembre 2025

Si las elecciones presidenciales fueran este domingo y los candidatos fueran los siguientes... ¿por quién votarías?



\*Márgenes de error muestral calculados bajo supuestos de aleatoriedad simple y un nivel de confianza del 99%



ACTIVA

# Preferencias presidenciales

## Escenarios segunda vuelta

---

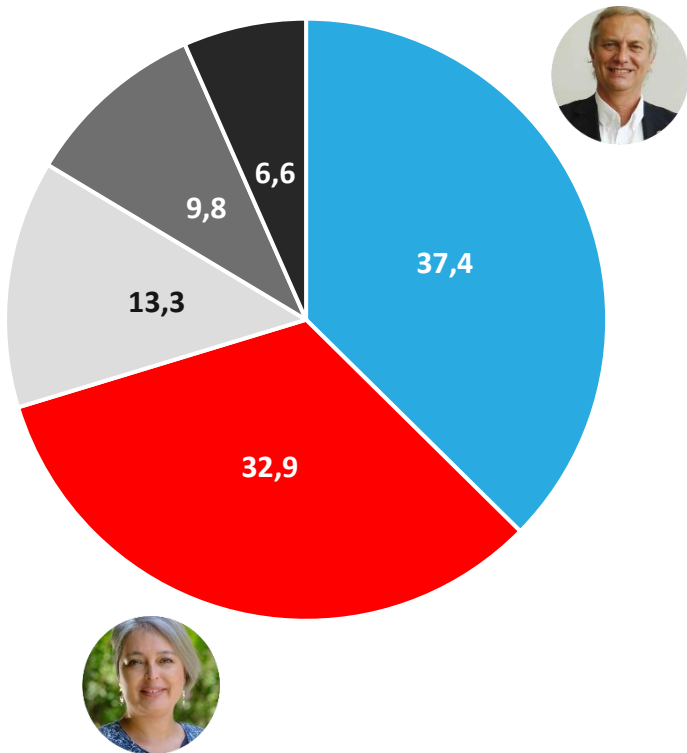


PULSO  
CIUDADANO

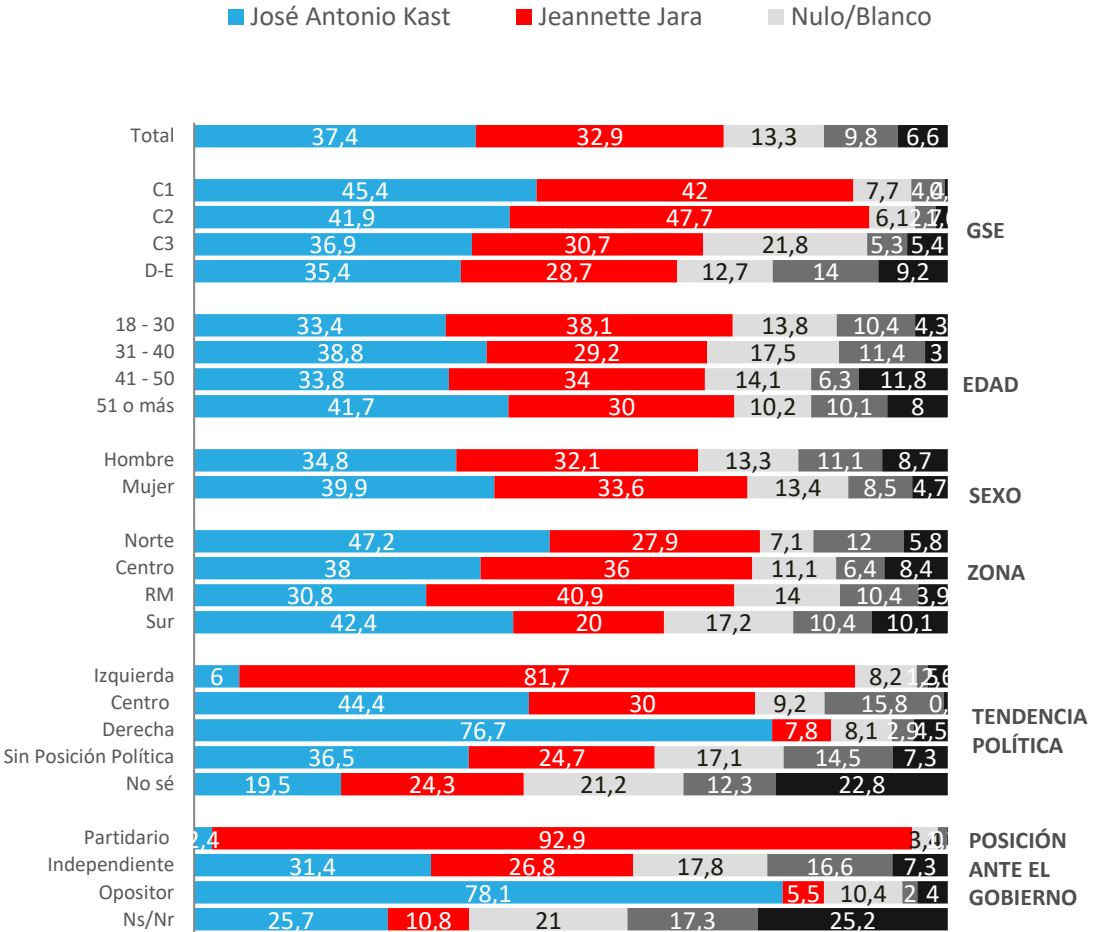
# Preferencias presidenciales segunda vuelta – Jeannette Jara vs José Antonio Kast

Pensando en un escenario de segunda vuelta en las elecciones presidenciales y si los candidatos fueran Jeannette Jara y José Antonio Kast. ¿Por quién votarías?

- José Antonio Kast
- Jeannette Jara
- Nulo/Blanco
- No sabe
- No votará



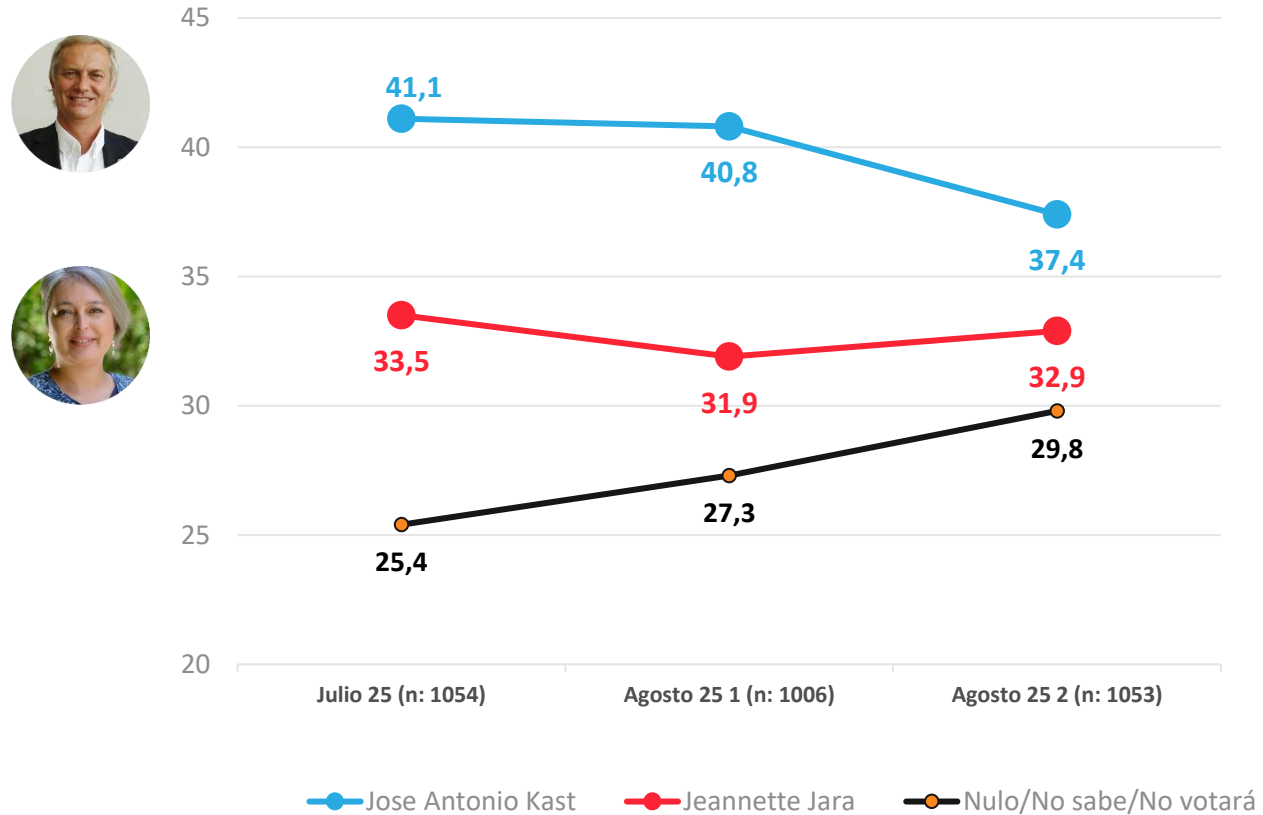
## APERTURA POR SEGMENTOS





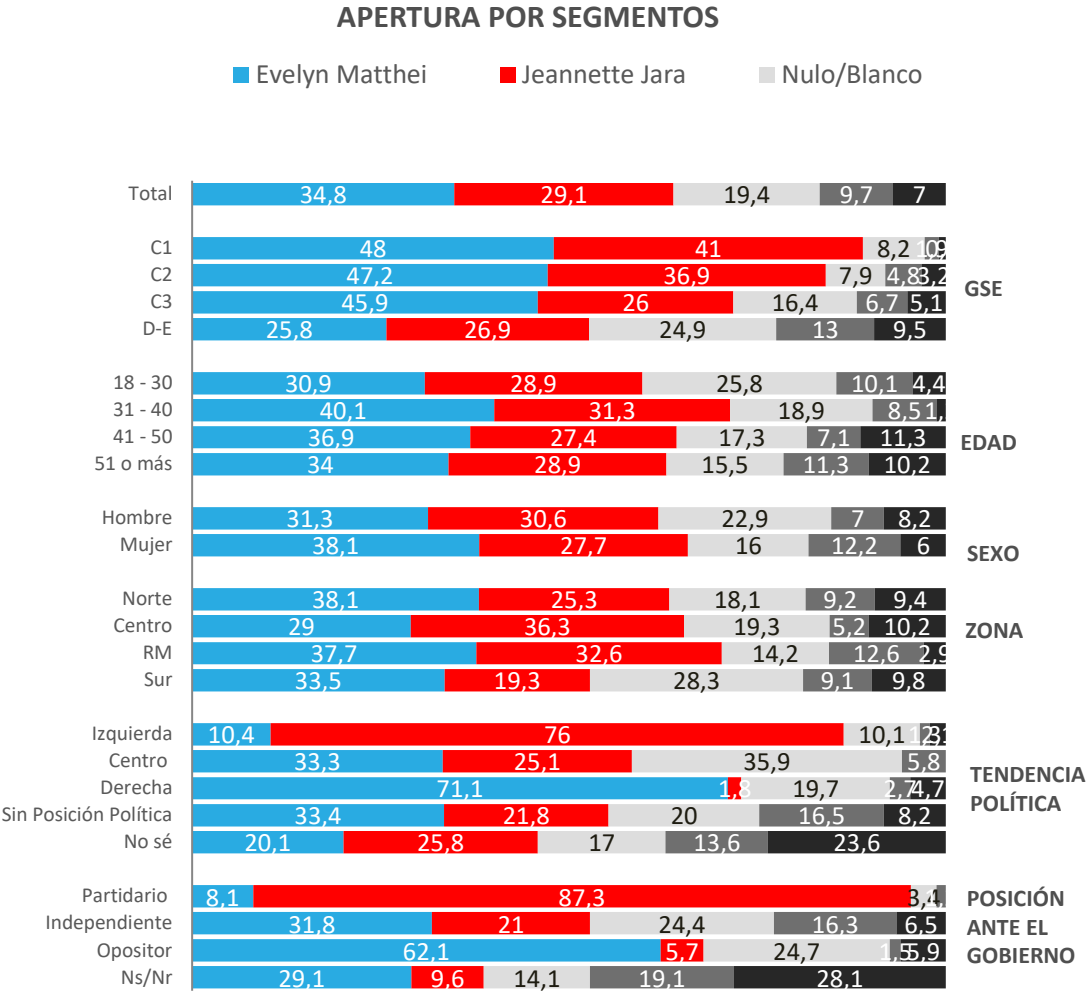
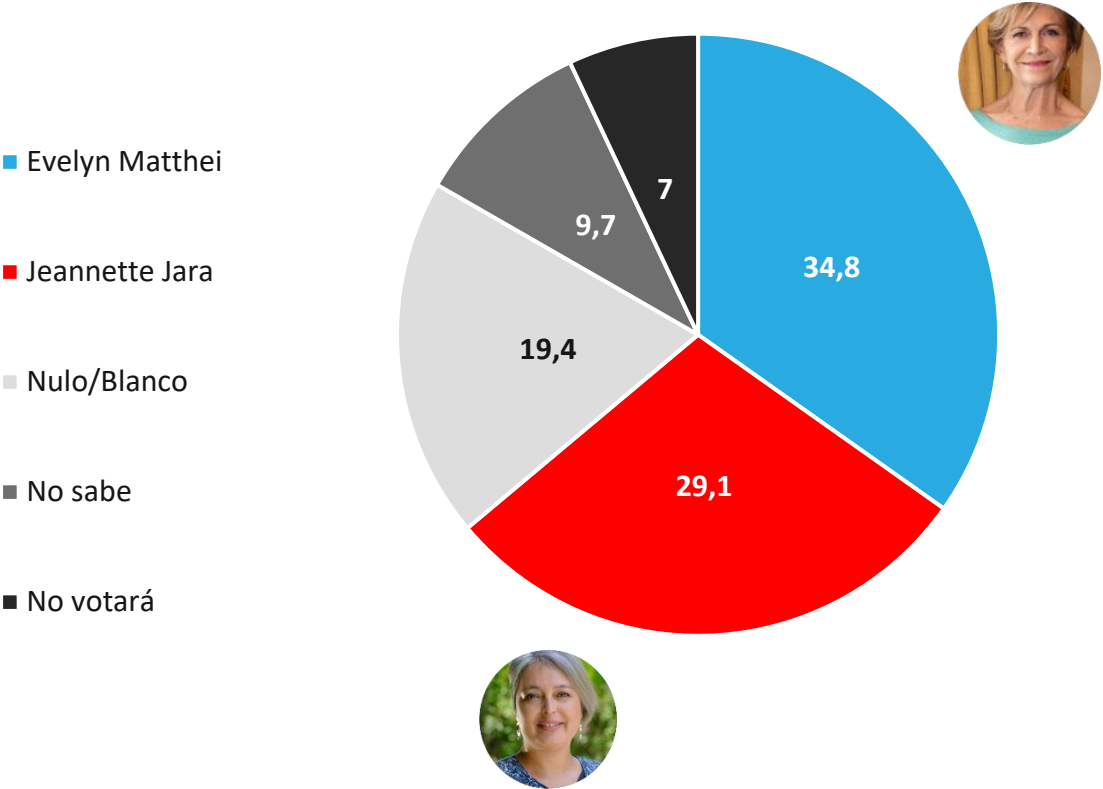
## Preferencias presidenciales segunda vuelta – Jeannette Jara vs José Antonio Kast

*Pensando en un escenario de segunda vuelta en las elecciones presidenciales y si los candidatos fueran Jeannette Jara y José Antonio Kast. ¿Por quién votarías?*



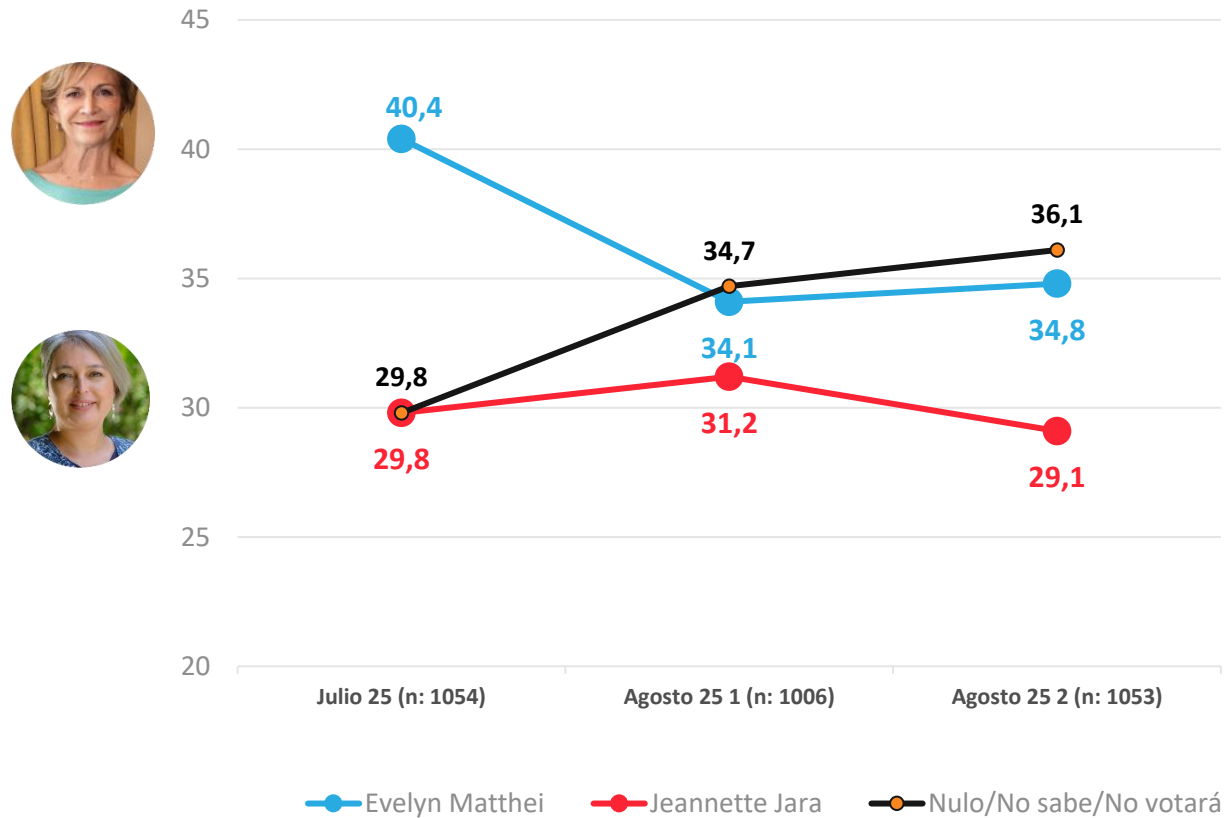
# Preferencias presidenciales segunda vuelta – Jeannette Jara vs Evelyn Matthei

Pensando en un escenario de segunda vuelta en las elecciones presidenciales y si los candidatos fueran Jeannette Jara y Evelyn Matthei. ¿Por quién votarías?



## Preferencias presidenciales segunda vuelta – Jeannette Jara vs Evelyn Matthei

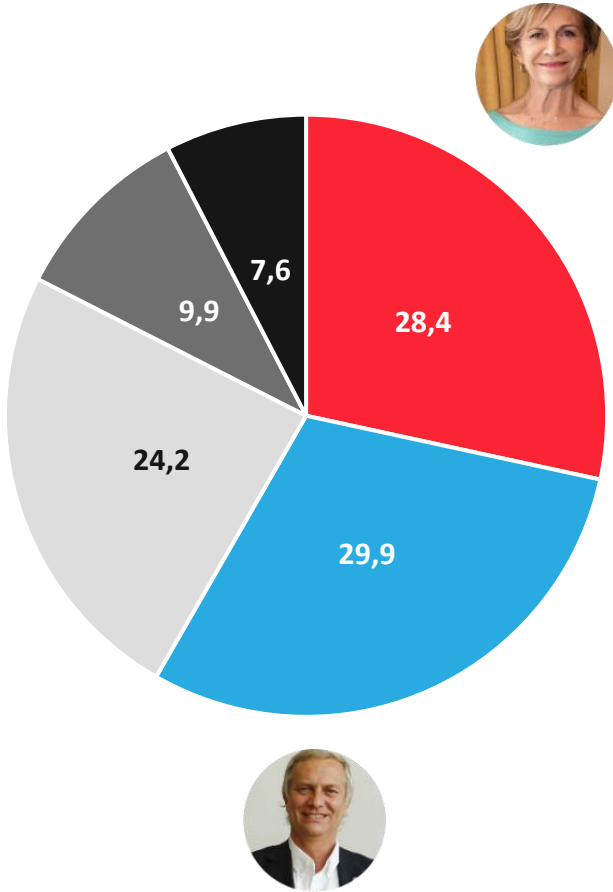
*Pensando en un escenario de segunda vuelta en las elecciones presidenciales y si los candidatos fueran Jeannette Jara y Evelyn Matthei. ¿Por quién votarías?*



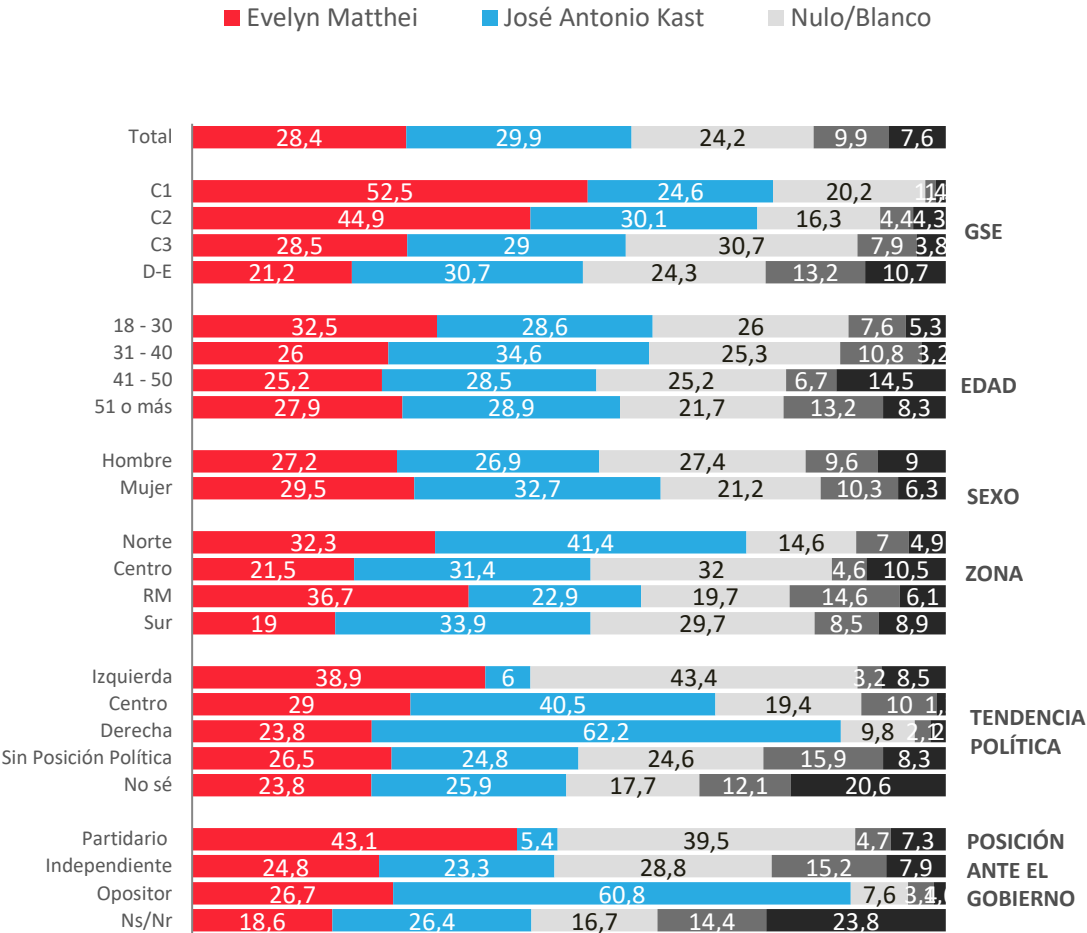
# Preferencias presidenciales segunda vuelta – Evelyn Matthei vs José Antonio Kast

Pensando en un escenario de segunda vuelta en las elecciones presidenciales y si los candidatos fueran Evelyn Matthei y José Antonio Kast. ¿Por quién votarías?

- Evelyn Matthei
- José Antonio Kast
- Nulo/Blanco
- No sabe
- No votará

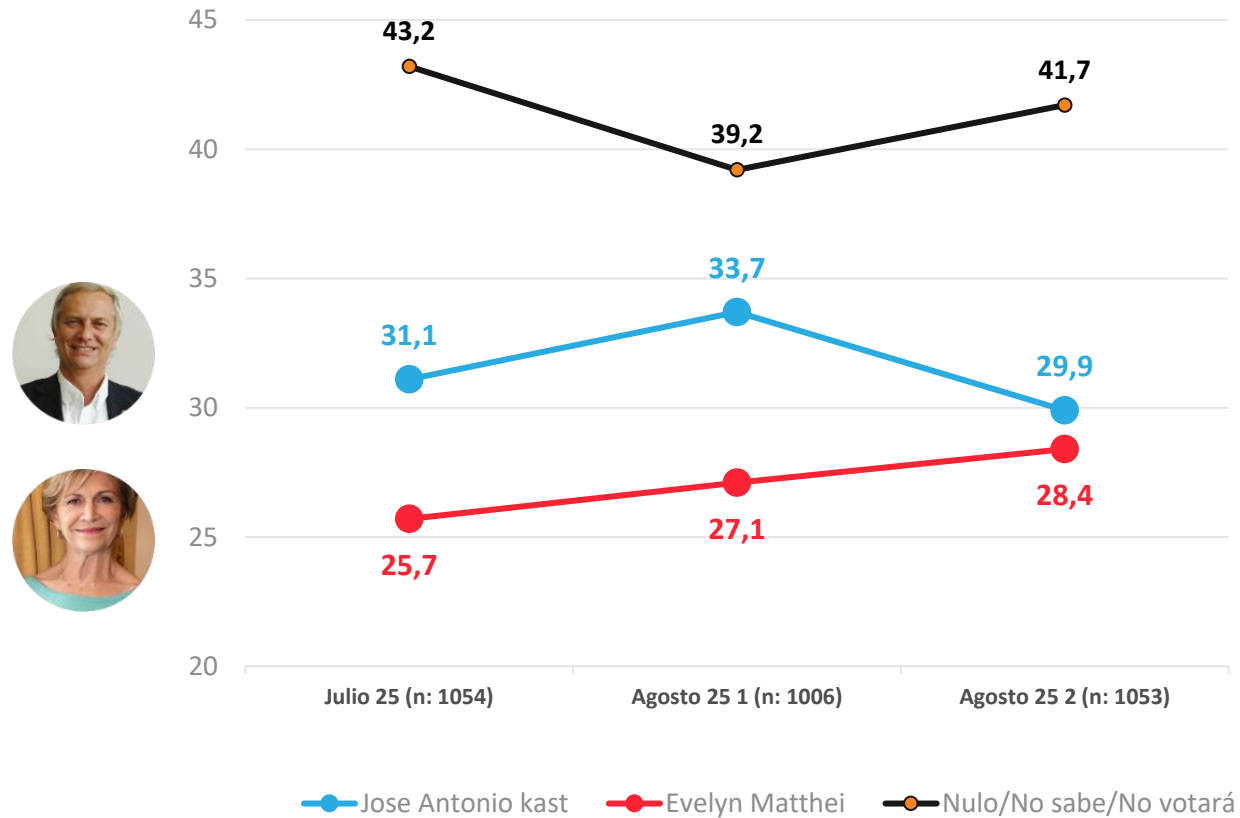


## APERTURA POR SEGMENTOS



## Preferencias presidenciales segunda vuelta – Evelyn Matthei vs José Antonio Kast

*Pensando en un escenario de segunda vuelta en las elecciones presidenciales y si los candidatos fueran Evelyn Matthei y José Antonio Kast. ¿Por quién votarías?*





ACTIVA

# Evaluación Cambio en Ministerio de Hacienda

---

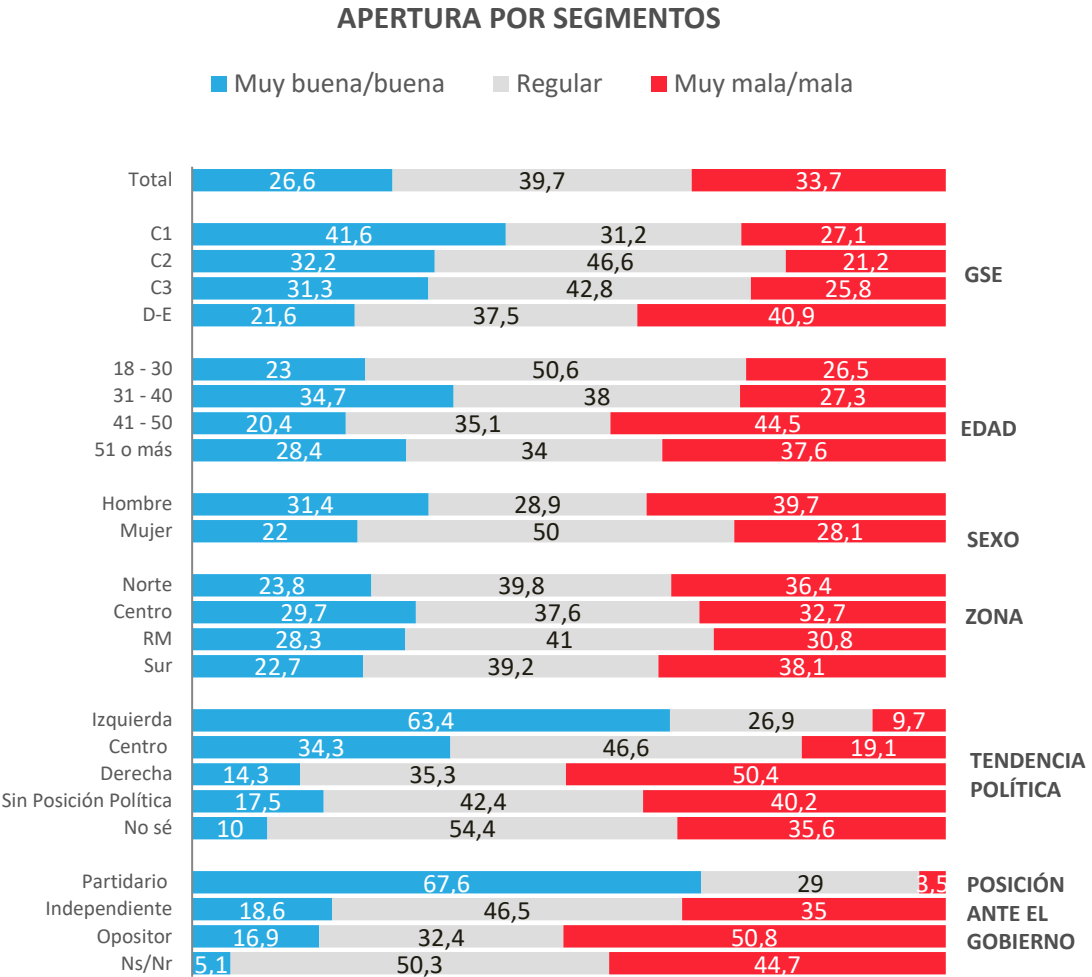
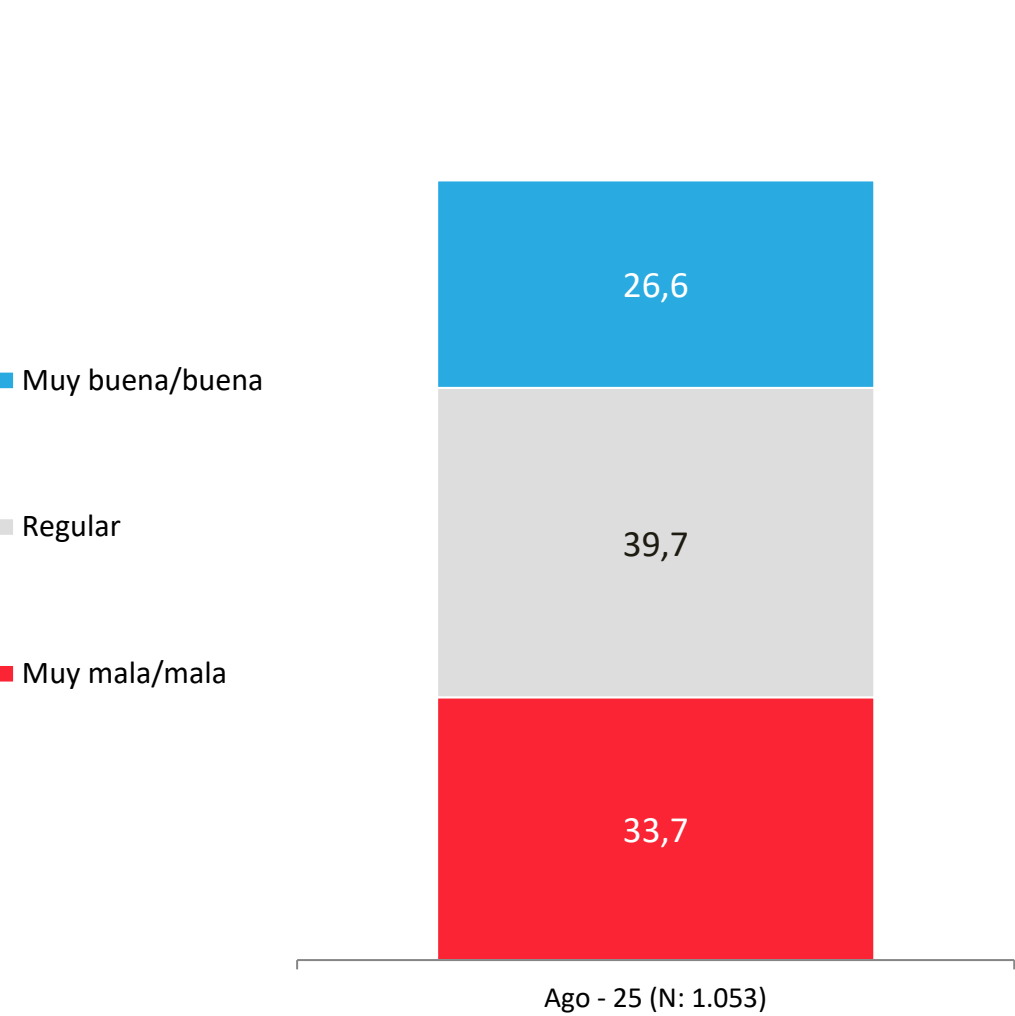


PULSO  
CIUDADANO



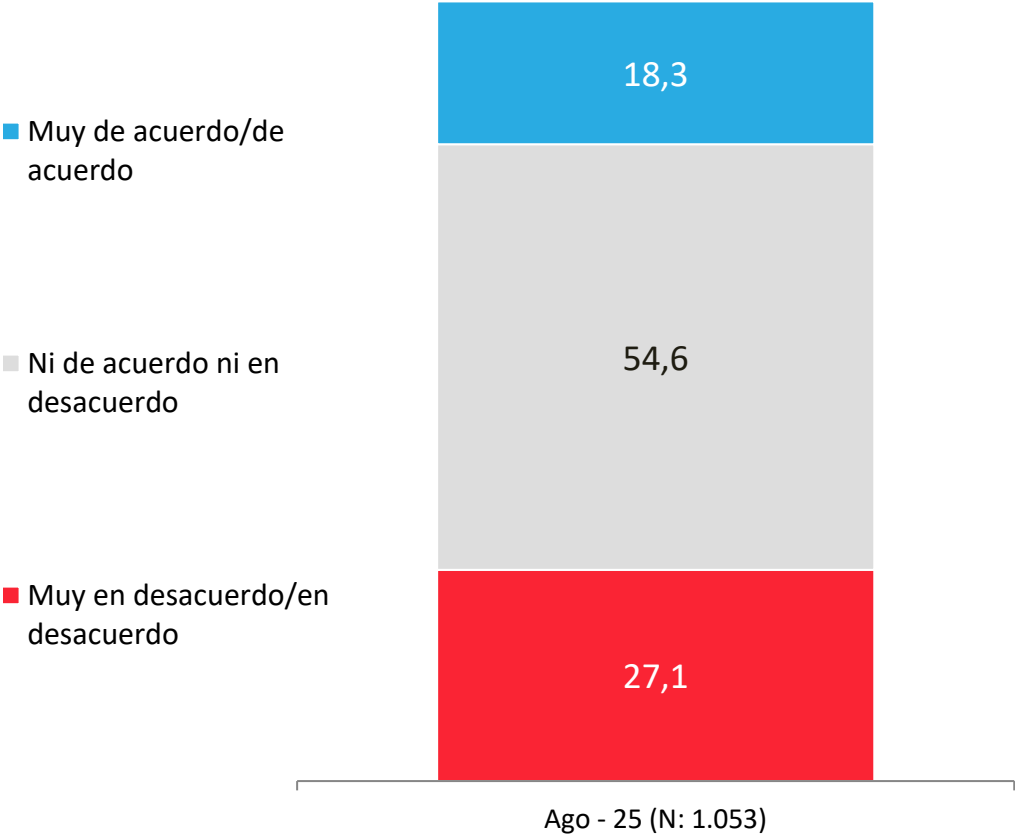
# Evaluación gestión de Mario Marcel como Ministro de Hacienda

¿Cómo evalúas la gestión de Mario Marcel como Ministro de Hacienda?

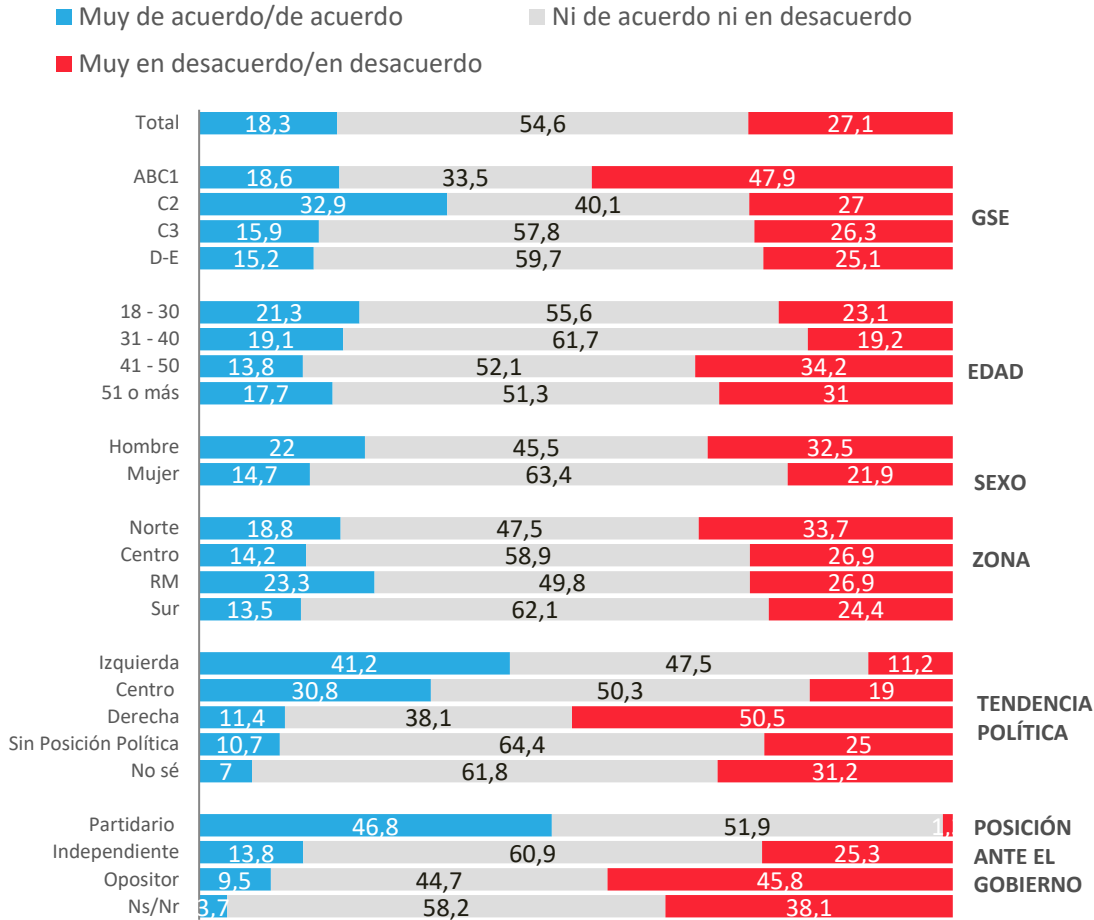


# Nivel de acuerdo con nombramiento de Nicolás Grau como nuevo Ministro de Hacienda

¿Qué tan de acuerdo o en desacuerdo estás con el nombramiento de Nicolás Grau como nuevo Ministro de Hacienda?



## APERTURA POR SEGMENTOS



Para más información y requerimientos:

**Loreto Rivera**  
**Directora de Comunicaciones**

[loreto.rivera@activasite.com](mailto:loreto.rivera@activasite.com)  
+ 56 9 77674098

[www.activasite.com](http://www.activasite.com)