



[www.blackwhite.global](http://www.blackwhite.global)

## **Estudio Presidenciales y Actualidad**

Octubre 2025

# 0

# 1

Metodología



# Metodología | Estudio cuantitativo

Tipo de estudio	Cuantitativo, no probabilístico, a través de la aplicación de encuestas online de personas registradas en el panel Black&White.																																					
Panel Black&White	El panel Black&White cuenta con más de 400 mil personas de todo el país, pre clasificadas por sexo, edad, comuna y estrato socioeconómico, en base a la metodología propuesta por la Asociación de Investigadores de Mercado (AIM).																																					
Grupo Objetivo	Personas de 18 años o más residentes de todo el país.																																					
Muestreo	Muestreo aleatorio al interior del panel.																																					
Distribución de la muestra	Se realizaron 1337 encuestas. Los resultados se ponderaron de acuerdo a los parámetros poblacionales del censo 2024, que son: <table><tr><td></td><td>ABC1</td><td>C2</td><td>C3</td><td>D+E</td><td></td><td>RM</td><td>Regiones</td></tr><tr><td>GSE</td><td>19,6%</td><td>14,7%</td><td>29,0%</td><td>36,7%</td><td>Zona</td><td>40%</td><td>60%</td></tr><tr><td></td><td></td><td>18 a 34</td><td>35 a 54</td><td>55 o más</td><td></td><td>Hombre</td><td>Mujer</td></tr><tr><td>Edad</td><td></td><td>33,6%</td><td>35,1%</td><td>31,3%</td><td>Sexo</td><td>49%</td><td>51%</td></tr></table>							ABC1	C2	C3	D+E		RM	Regiones	GSE	19,6%	14,7%	29,0%	36,7%	Zona	40%	60%			18 a 34	35 a 54	55 o más		Hombre	Mujer	Edad		33,6%	35,1%	31,3%	Sexo	49%	51%
	ABC1	C2	C3	D+E		RM	Regiones																															
GSE	19,6%	14,7%	29,0%	36,7%	Zona	40%	60%																															
		18 a 34	35 a 54	55 o más		Hombre	Mujer																															
Edad		33,6%	35,1%	31,3%	Sexo	49%	51%																															
Error muestral	A modo de referencia, el error muestral para un 95% de confianza, es de 2,7% para una muestra total aleatoria de 1337 casos.																																					
Trabajo de campo	14 y 15 de octubre 2025																																					

# 02

## Resultados



# 2.1

Elecciones  
Presidenciales

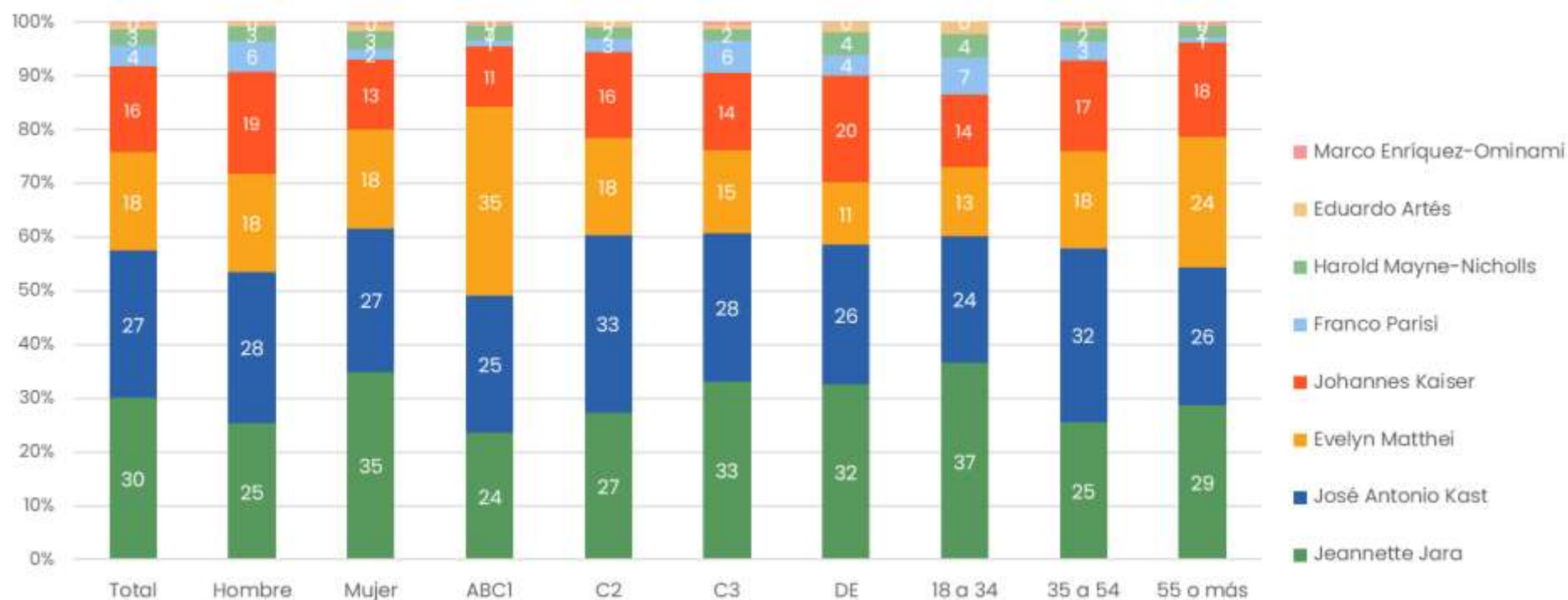


# Elecciones Presidenciales | Intención Voto Primera Vuelta

- La mayoría relativa (30%) votaría por Jeannette Jara si la primera vuelta presidencial fuera el próximo domingo.
- Le sigue de cerca José Antonio Kast con un 27%.

Si la primera vuelta presidencial fuera el próximo domingo, ¿por cuál de los siguientes candidatos votaría?

**15 octubre 2025**



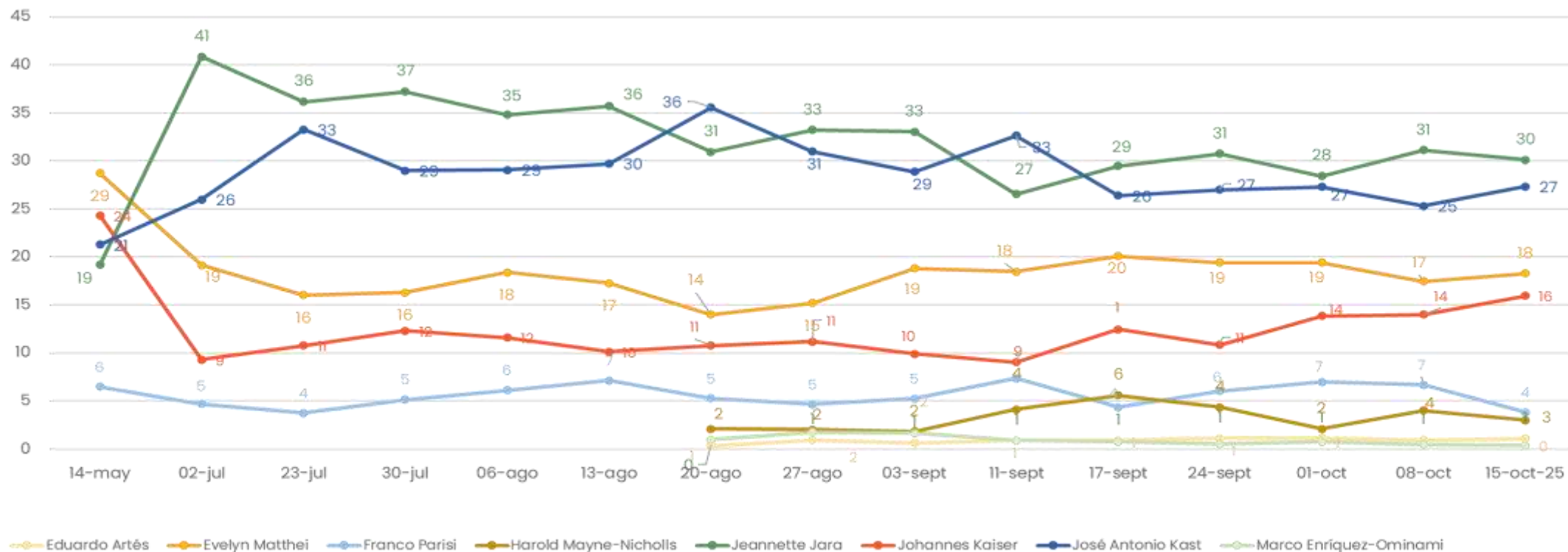
*Nota: el cálculo de los porcentajes por candidato se calculó sin considerar aquellas personas que marcaron nulo, blanco o no estoy seguro/a.*

# Elecciones Presidenciales | Intención Voto Primera Vuelta - Comparativo

- La proporción de gente que votaría por Jeanette Jara disminuyó un punto, José Antonio Kast aumentó dos puntos, Evelyn Matthei aumentó un punto, y Johannes Kaiser aumentó 2 puntos.

Si la primera vuelta presidencial fuera el próximo domingo, ¿por cuál de los siguientes candidatos votaría?

## Comparativo



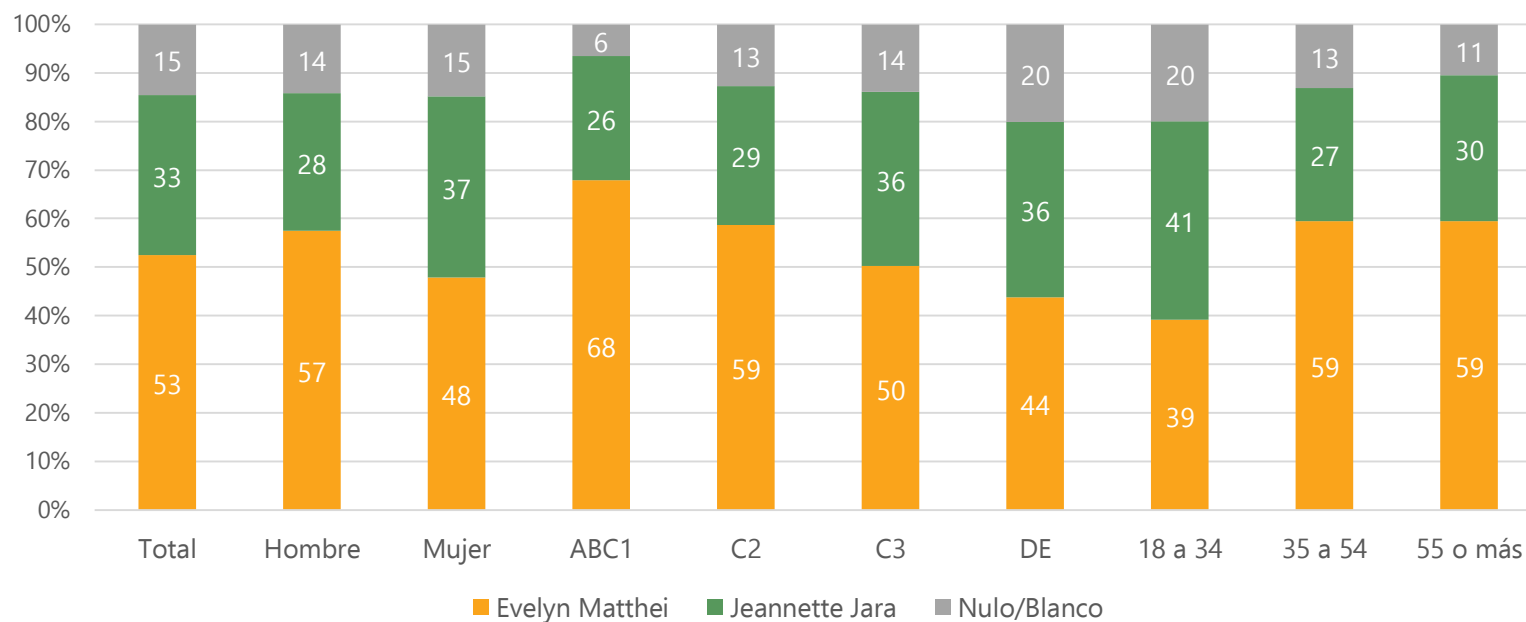
*Nota: el cálculo de los porcentajes por candidato se calculó sin considerar aquellas personas que marcaron nulo, blanco o no estoy seguro/a.*

# Elecciones Presidenciales | Intención Voto Segunda Vuelta – Matthei v/s Jara

- La mayoría (53%) votaría por Evelyn Matthei en una segunda vuelta presidencial, si la carrera fuera entre ella y Jeanette Jara.
- Proporción aumenta entre hombres, a medida que aumenta GSE, y a medida que aumenta la edad.

Pensando en la segunda vuelta presidencial, ¿por quién votaría Ud. si los/as candidatos fueran?

***Evelyn Matthei v/s Jeanette Jara***



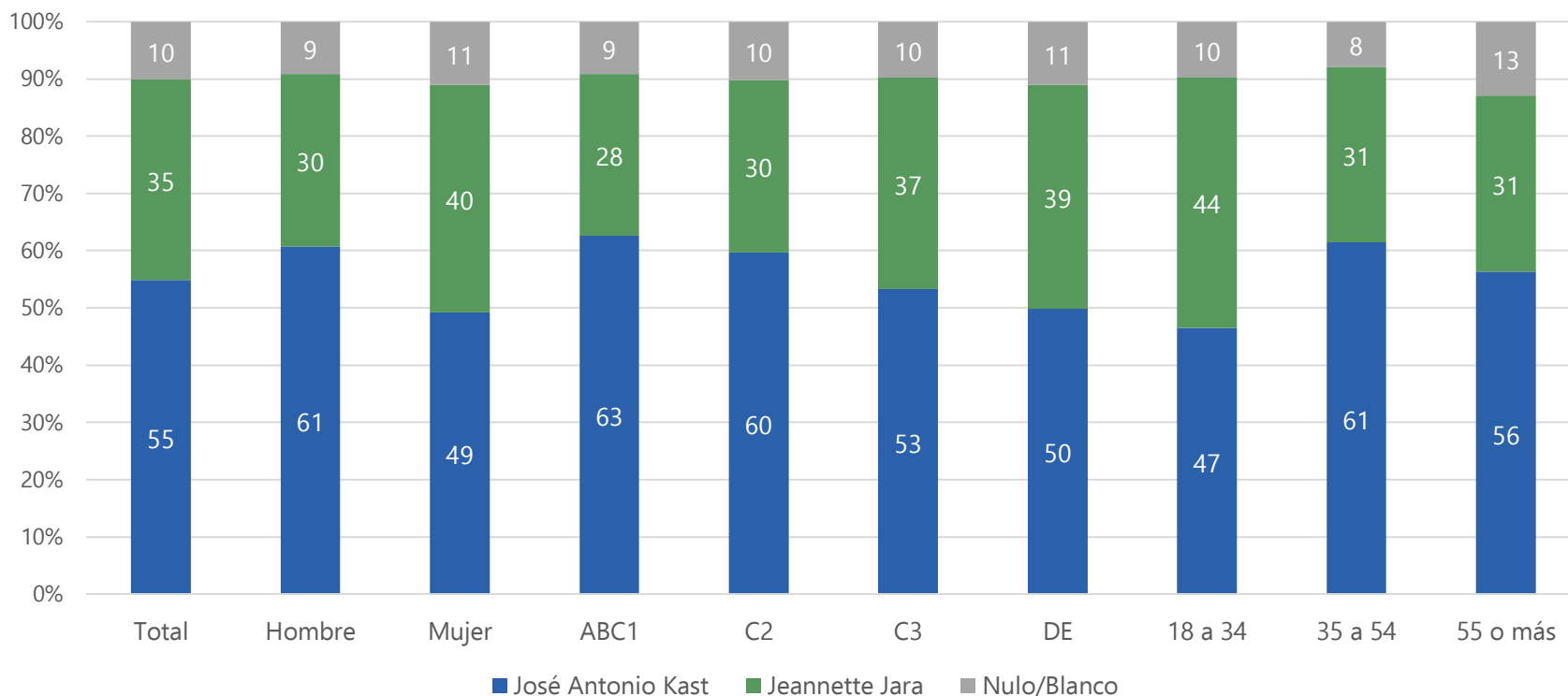


# Elecciones Presidenciales | Intención Voto Segunda Vuelta – Kast v/s Jara

- La mayoría (55%) votaría por José Antonio Kast en una segunda vuelta presidencial, si la carrera fuera entre él y Jeanette Jara.
- Proporción aumenta entre hombres, a medida que aumenta GSE, y entre personas mayores de 35 años.

Pensando en la segunda vuelta presidencial, ¿por quién votaría Ud. si los/as candidatos fueran?

***José Antonio Kast v/s Jeanette Jara***

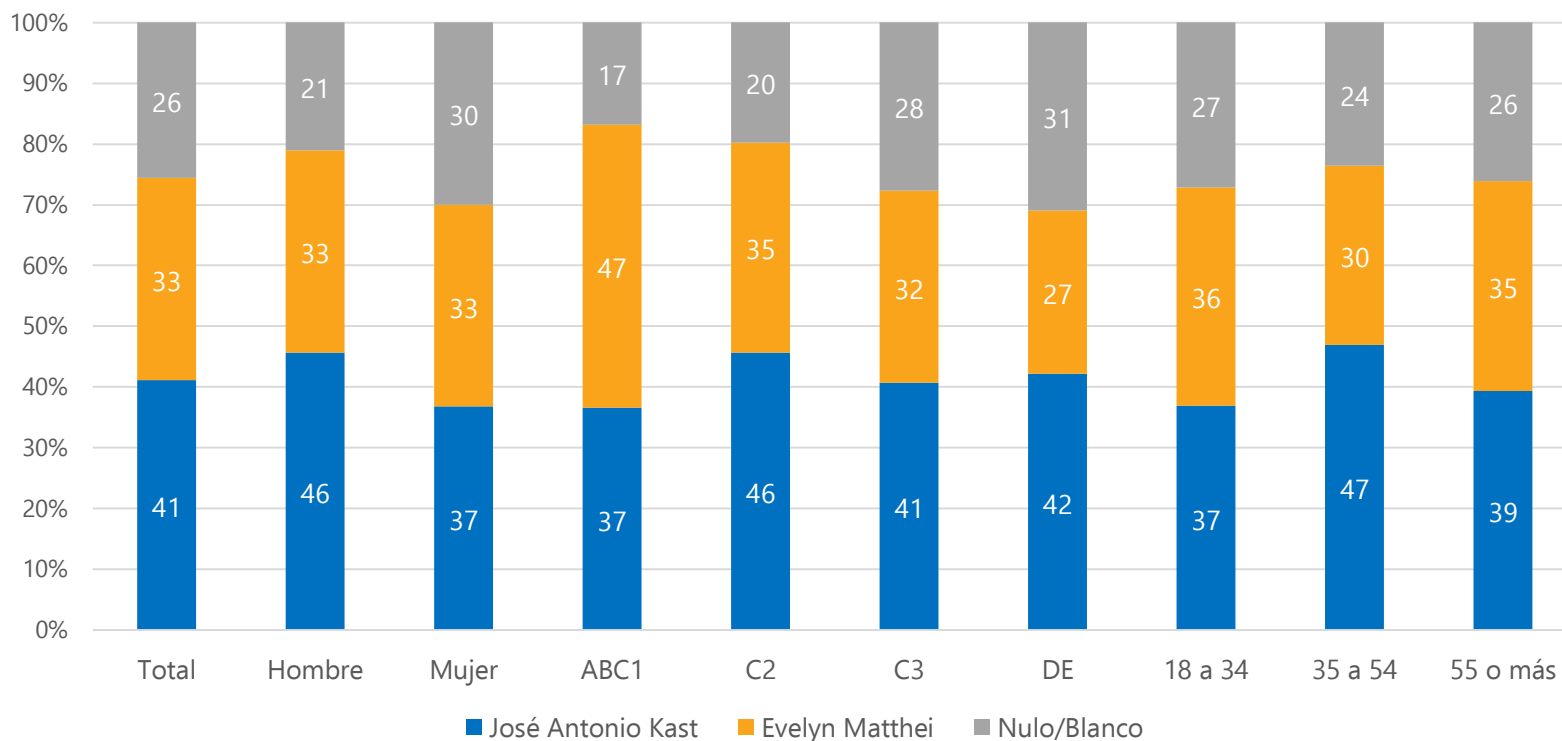


# Elecciones Presidenciales | Intención Voto Segunda Vuelta – Kast v/s Matthei

- La mayoría relativa (41%) votaría por José Antonio Kast en una segunda vuelta presidencial, si la carrera fuera entre él y Evelyn Matthei.
- Un importante 26% declara que votaría nulo o blanco.

Pensando en la segunda vuelta presidencial, ¿por quién votaría Ud. si los/as candidatos fueran?

***Evelyn Matthei v/s José Antonio Kast***



# 2.2

Evaluación  
Gobierno

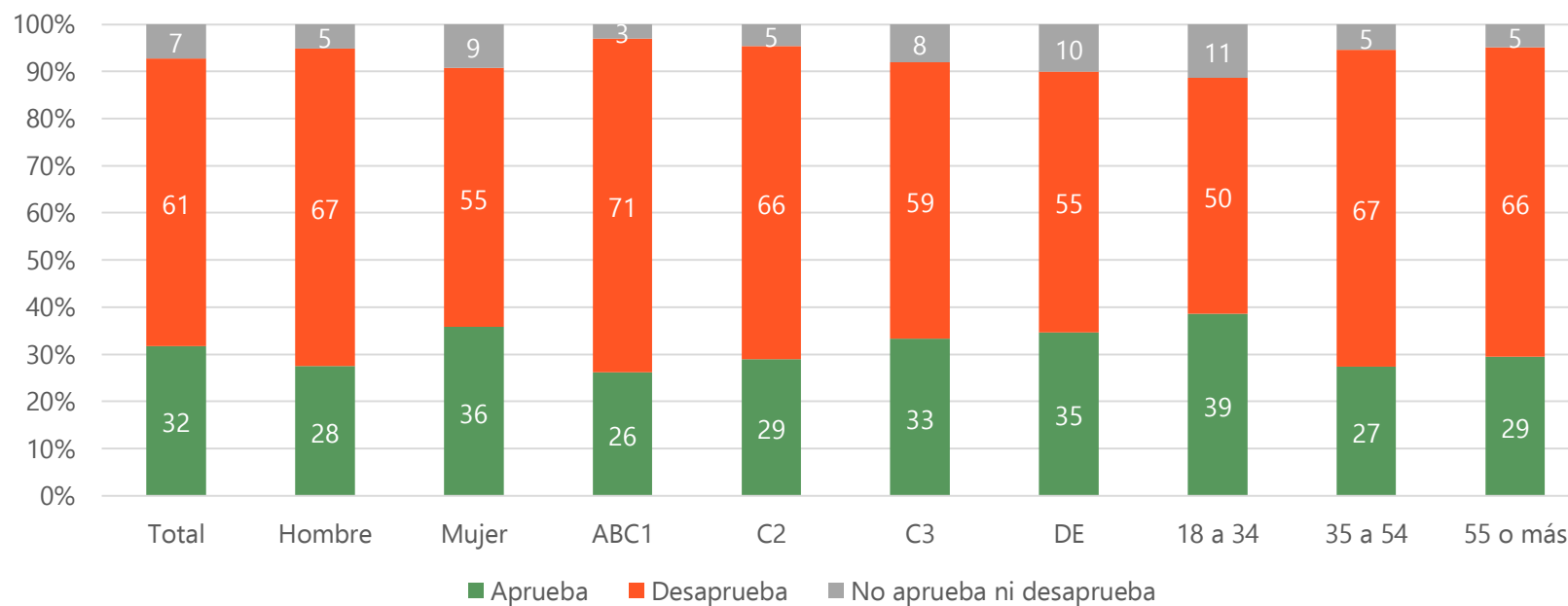


# Aprobación del gobierno

- Un 32% aprueba la forma en que el presidente Boric está conduciendo su gobierno.

Independiente de su posición política. ¿Ud. aprueba o desaprueba la forma en que el presidente Boric está conduciendo su gobierno?

**15 octubre 2025**

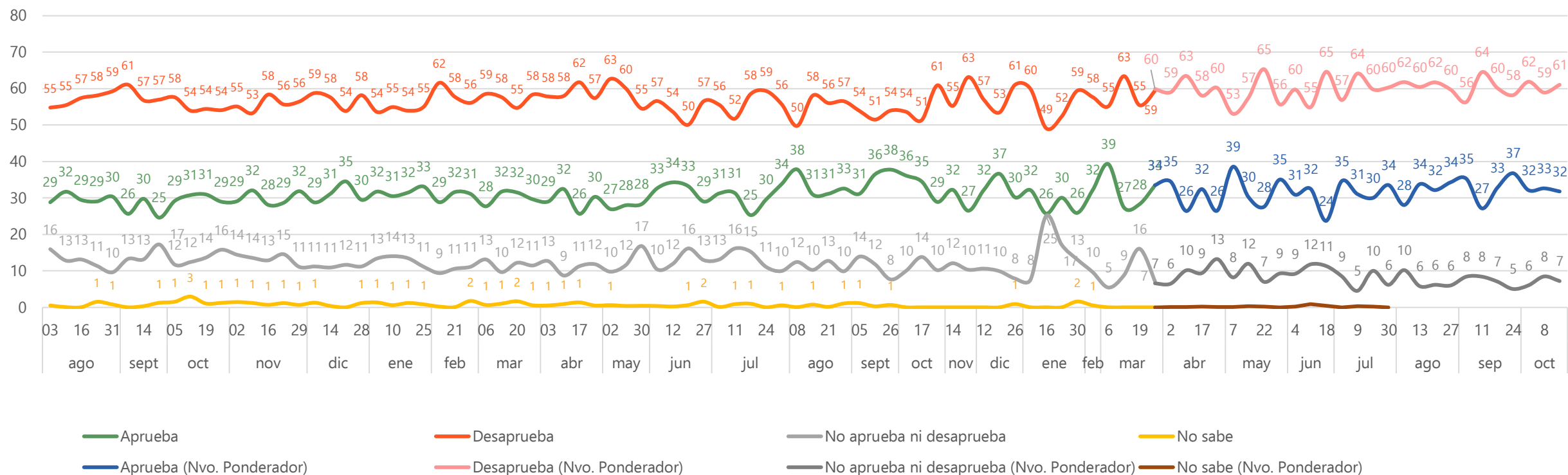


# Aprobación del gobierno – Comparativo (Total)

- La proporción de los que aprueban la forma en que el presidente Boric está conduciendo su gobierno disminuyó en 1 punto porcentual.

Independiente de su posición política. ¿Ud. aprueba o desaprueba la forma en que el presidente Boric está conduciendo su gobierno?

**Comparativo\***

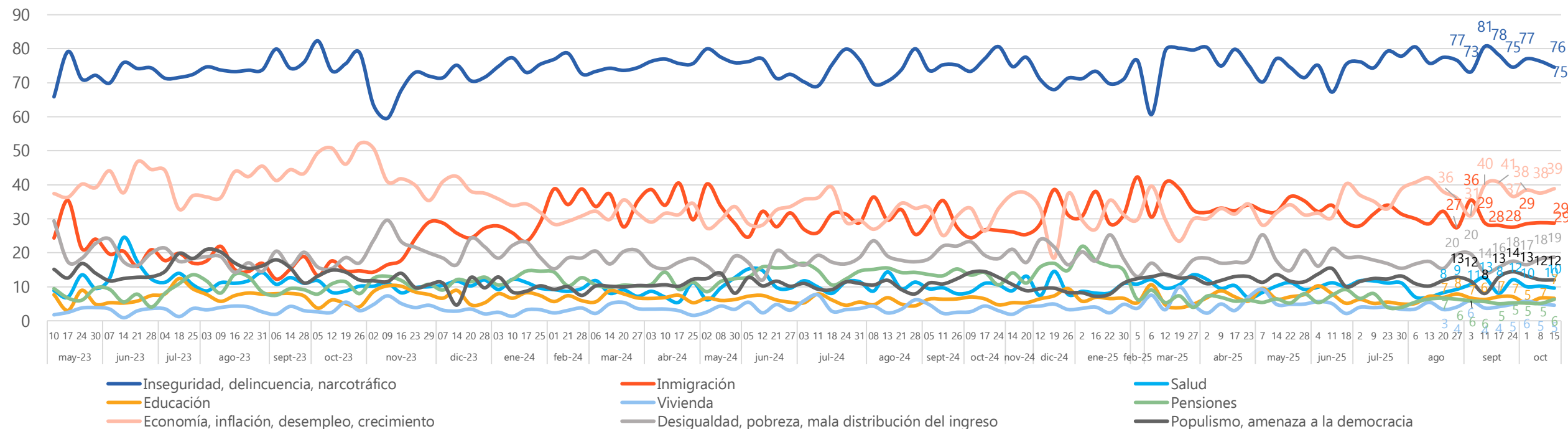


\*Nota: a partir de la medición del 27 de marzo 2025, se utilizan los nuevos parámetros de GSE estimados por la AIM.

# Principal problema que enfrenta Chile – Comparativo (Total)

- El principal problema es la inseguridad/delincuencia/narcotráfico, con un 75% de personas que lo mencionan en primer o segundo lugar.

¿Cuáles son los dos principales problemas que enfrenta Chile actualmente?  
*Comparativo*



\*Nota: A partir de la medición 25/03/2025 se utilizan los nuevos parámetros GSE estimados por la AIM

## Principal problema que enfrenta Chile (Aperturas)

- El principal problema es la inseguridad/delincuencia/narcotráfico, con un 76% de personas que lo mencionan en primer o segundo lugar.

**¿Cuáles son los dos principales problemas que enfrenta Chile actualmente?: Primero + Segundo**

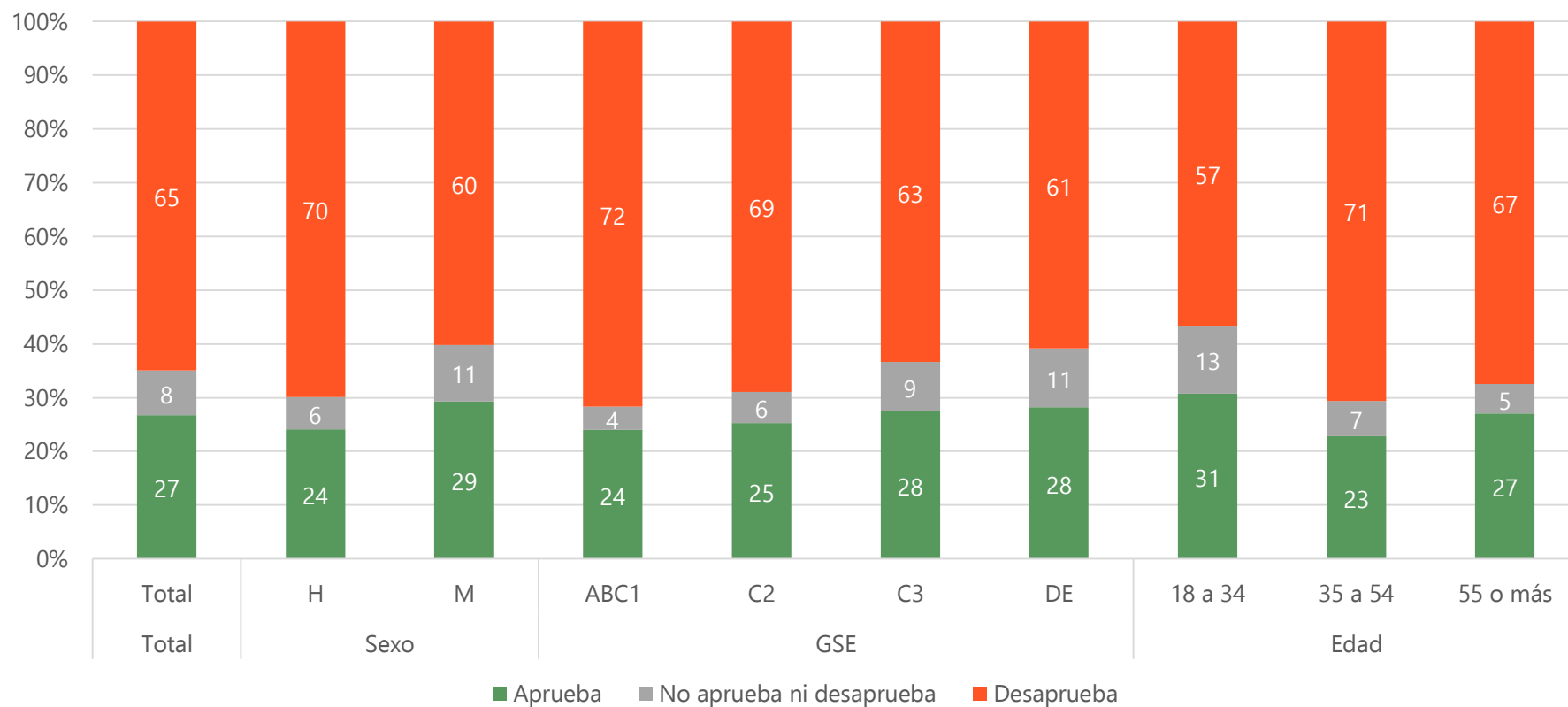
[illegible]

# Aprobación/desaprobación forma de enfrentar la delincuencia

- Un 27% aprueba la forma en que el gobierno del presidente Boric está enfrentando la delincuencia.

Independiente de su posición política, ¿Ud. aprueba o desaprueba la forma en que el gobierno del presidente Boric está enfrentando la delincuencia?

**15 octubre 2025**



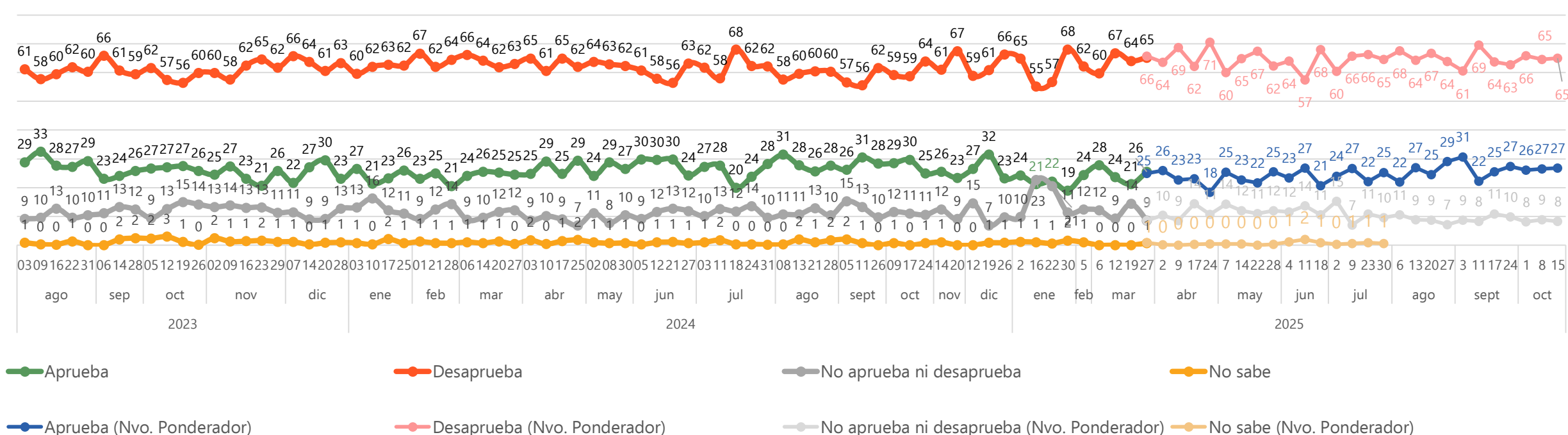


# Aprobación forma de enfrentar la delincuencia – Comparativo (Total)

- La proporción de los que aprueban la forma en que el presidente Boric está enfrentando la delincuencia se mantuvo igual.

Independiente de su posición política, ¿Ud. aprueba o desaprueba la forma en que el gobierno del presidente Boric está enfrentando la delincuencia?

*Comparativo\**



\*Nota: a partir de la medición del 27 de marzo 2025, se utilizan los nuevos parámetros de GSE estimados por la AIM.

Gracias