



Publicación  
#112

# PULSO CIUDADANO

Octubre 2025/ (15 octubre - 17 octubre)

---

Percepción Contexto Económico /  
Evaluación de Gobierno / Preferencias  
presidenciales / Problema país / Evaluación  
Gabinete - Congreso - Poder Judicial / Tamaño  
del Estado y servicios / Percepción de  
funcionarios públicos /



PULSO  
CIUDADANO  
ACTIVA







**BRANDING Y  
COMUNICACIONES**



**CUSTOMER  
EXPERIENCE-CX**



**OPINIÓN PÚBLICA**



**INNOVACIÓN**

Activa es una de las principales consultoras de **Research, Data Analytics y Opinión Pública** en el país.

Con un equipo profesional multidisciplinario **experto en research y consultoría**.

Especializada en **conectar los Insights con la acción** para apoyar **decisiones de alto impacto** en el negocio de nuestros clientes.

Con sólida presencia en **Chile, Perú y México**.



# Norma ISO 20.252



Este estudio se ha realizado en cumplimiento de la **Norma ISO 20.252**, norma internacional que establece los términos y definiciones así como los requisitos de servicio para organizaciones y profesionales que llevan a cabo investigaciones de mercado, social y opinión.

Activa esta certificada en la Norma ISO 20252 hasta el año 2023, Certificación que es auditada por AENOR.





ACTIVA

# Antecedentes

---

 PULSO  
CIUDADANO



# Antecedentes

**Activa**, con el interés de hacer un aporte a la discusión en temas de Opinión Pública, ha decidido lanzar Pulso Ciudadano, un estudio de opinión / tracking mensual. Utiliza una metodología de entrevistas online por medio de un **Panel Online** representativo a nivel nacional.

La muestra (15 octubre - 17 octubre) de Octubre Q1 2025 es de **1.226** casos con cobertura nacional.

Los temas estudiados son:

- Percepción de la situación económica del país.
- Evaluación presidente y del Gobierno.
- Preferencias presidenciales
- Principales problemas del país.
- Evaluación del Gabinete, Congreso y Poder Judicial.
- Tamaño del Estado y servicios
- Pensiones y reforma Sistema Previsional.



ACTIVA

# Metodología

---



PULSO  
CIUDADANO

# Metodología

Diseño de Investigación	Estudio cuantitativo, sobre la base de entrevistas online a través de un panel representativo con cobertura nacional.
Población en estudio	Público en general, hombres y mujeres mayores de 18 años, pertenecientes a los grupos socioeconómicos (GSE) ABC1, C2, C3 y DE. Residentes de Santiago y Regiones, considerando una cobertura de <b>181 comunas</b> a nivel nacional.
Diseño muestral	<p>Diseño No probabilístico. Se realizó un total de <b>1.226 entrevistas</b> estratificadas apropiadamente por las variables de Género, Edad, GSE y Zona.</p> <p>Con el objetivo de proyectar resultados poblacionales, la muestra fue ponderada de acuerdo al peso real de cada segmento: Género, Edad, Zona y GSE en la población proyectada por el Censo 2017 e información de GSE de la AIM (Asociación de Empresas de Estudios de Mercados de Chile).</p> <p>El margen de Error Muestral para el total de la muestra es de un <b>+/- 2,8 %</b>, bajo supuestos de aleatoriedad simple, un nivel de confianza del 95% y varianza máxima de los estimadores.</p>
Selección muestral	<p>Selección en base a un panel online con una tasa de respuesta del 4%.</p> <p>El panel utilizado corresponde a la empresa <b>OpinandoOnline</b> <a href="http://www.opinandoonline.com">www.opinandoonline.com</a>. Panel en proceso de certificación Norma ISO 26.362</p>
Instrumento de medición	Cuestionario de 8 minutos de duración promedio.
Fecha de campo	Realizado (15 octubre - 17 octubre)
Desarrollado por	Este estudio ha sido elaborado en su totalidad por Activa.
Financiamiento	Estudio financiado en un 100% por Activa.

# Tamaño y segmentación muestral

Para proyectar resultados poblacionales, cada segmento fue ponderado por su peso real en la población de acuerdo a las proyecciones del Censo 2017 y proyecciones de GSE AIM 2008. Las variables de ponderación son a nivel de: edad, género, zona y GSE.

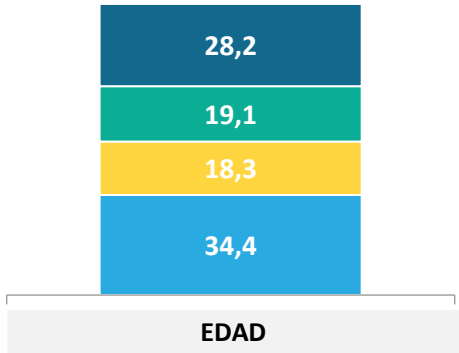
(\*) Error muestral calculado bajo supuesto de aleatoriedad simple, un nivel de confianza del 95% y varianza máxima del estimador proporcional.

Variable	Segmentos	Tamaño Muestral	Error Muestral Máximo(*)
GSE	C1	134	8,5 %
	C2	529	4,3 %
	C3	318	5,5 %
	DE	245	6,3 %
EDAD	18 - 30	170	7,5 %
	31 - 40	316	5,5 %
	41 - 50	332	5,4 %
	51 - ++	408	4,9 %
GÉNERO	Hombre	506	4,4 %
	Mujer	720	3,7 %
ZONA	Metropolitana	509	4,3 %
	Norte	132	8,5 %
	Centro	269	6,0 %
	Sur	316	5,5 %
Total		1226	2,8 %

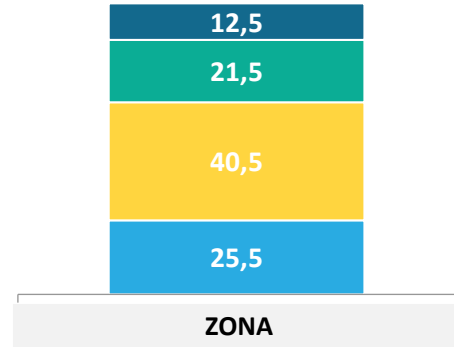


## Perfil de ponderación

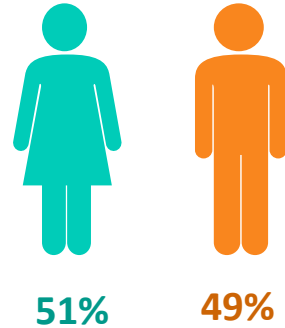
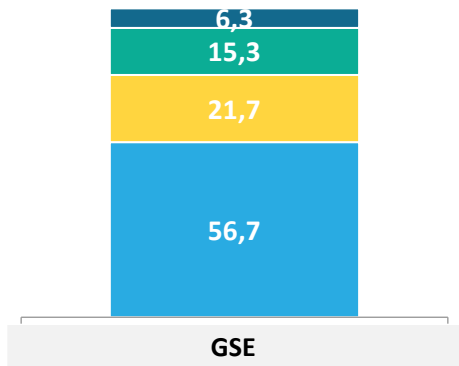
■ 18 - 30 ■ 31 - 40 ■ 41 - 50 ■ 51 o más



■ Norte ■ Centro ■ RM ■ Sur



■ C1 ■ C2 ■ C3 ■ D



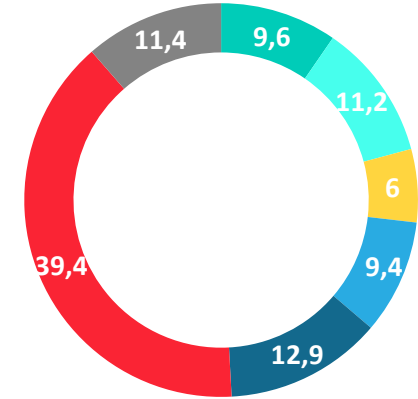
GÉNERO

Datos expresados en porcentajes (%). Sobre la Base del Total Entrevistas (N: 1.226 EM: +/- 2,8 %)  
Zona Norte: Regiones XV, I, II, III, IV; Centro: Regiones V, VI, VII; Sur: Regiones VIII, IX, XIV, XVI, X, XI, XII.

### POSICIÓN POLÍTICA

¿Cuál es tu posición política, independiente que seas militante de algún partido político?...

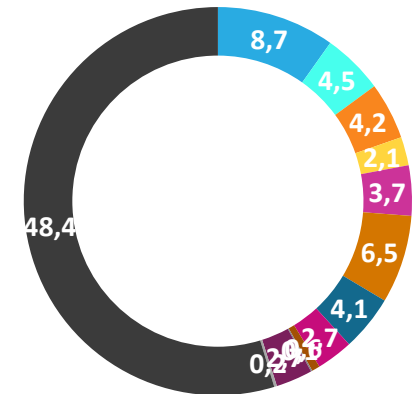
■ Izquierda  
■ Centro izquierda  
■ Centro  
■ Centro Derecha  
■ Derecha  
■ Sin Posición Política  
■ No sé



### IDENTIFICACIÓN CON COALICION POLÍTICA

¿Y con cuál de las siguientes coaliciones políticas te sientes más identificado?

■ Partido Republicano  
■ Chile Vamos (UDI - RN - EVOPOLI - PRI)  
■ Socialismo Democrático (PS - PPD - PRSD)  
■ DC (Democracia Cristiana)  
■ Frente Amplio  
■ Independiente  
■ Partido Comunista  
■ Partido de la Gente  
■ Partido Demócrata  
■ Amarillos  
■ Partido Nacional Libertario  
■ Partido Social Cristiano  
■ Ninguna





ACTIVA

# Percepción de la **economía**

---

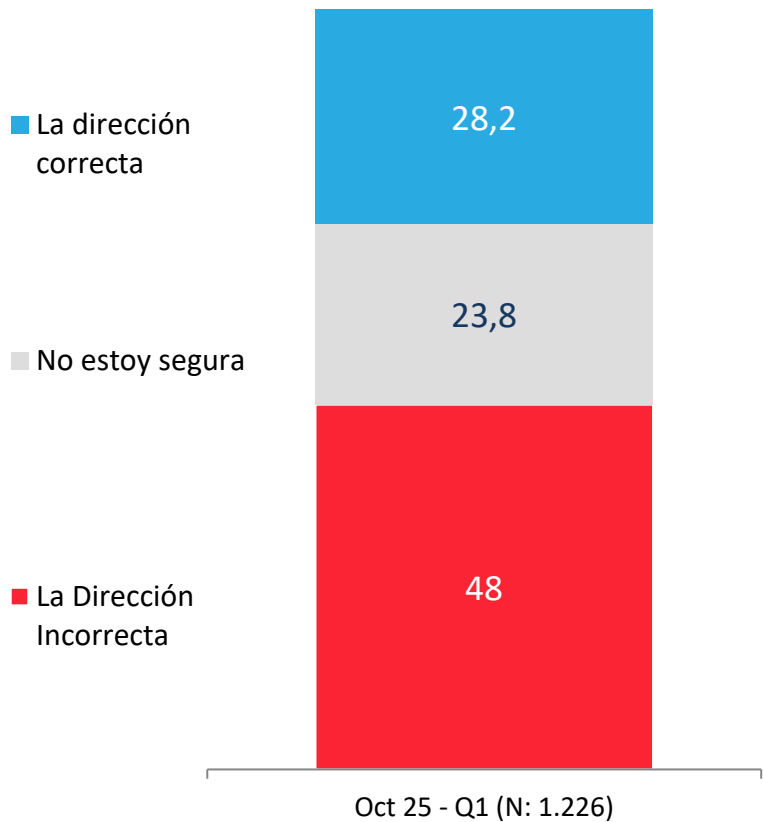


PULSO  
CIUDADANO

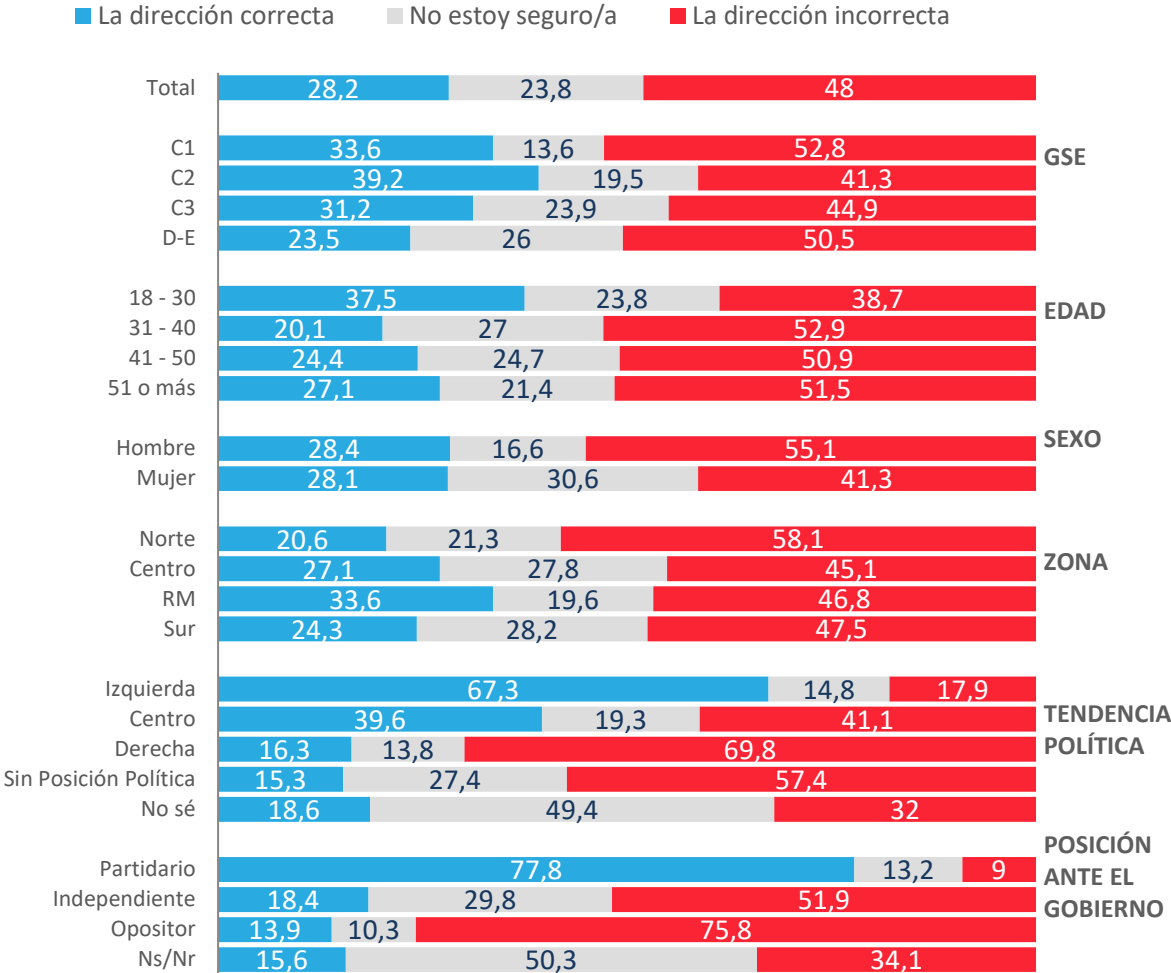


# Situación actual del país: Percepción del avance de Chile

En general, considerando todos los aspectos, económicos, valóricos, políticos, sociales ... ¿Crees que Chile avanza en...?

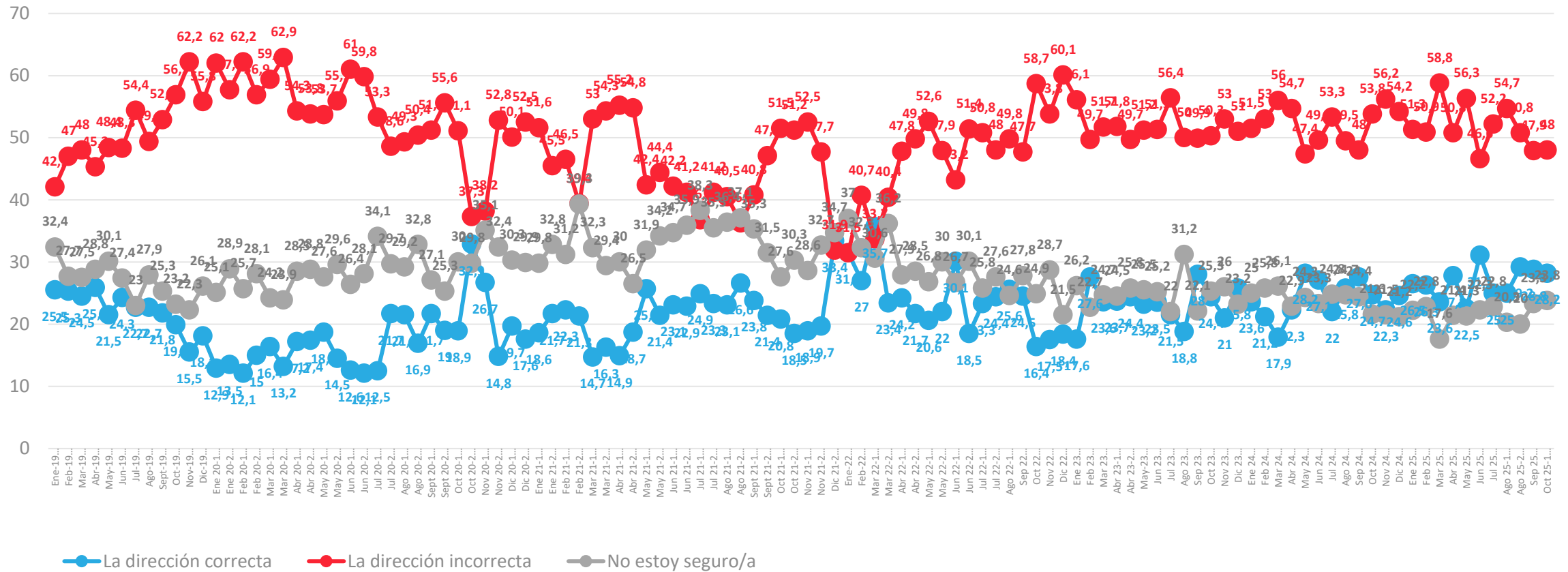


## APERTURA POR SEGMENTOS



# Evolutivo situación actual del país: Percepción del avance de Chile

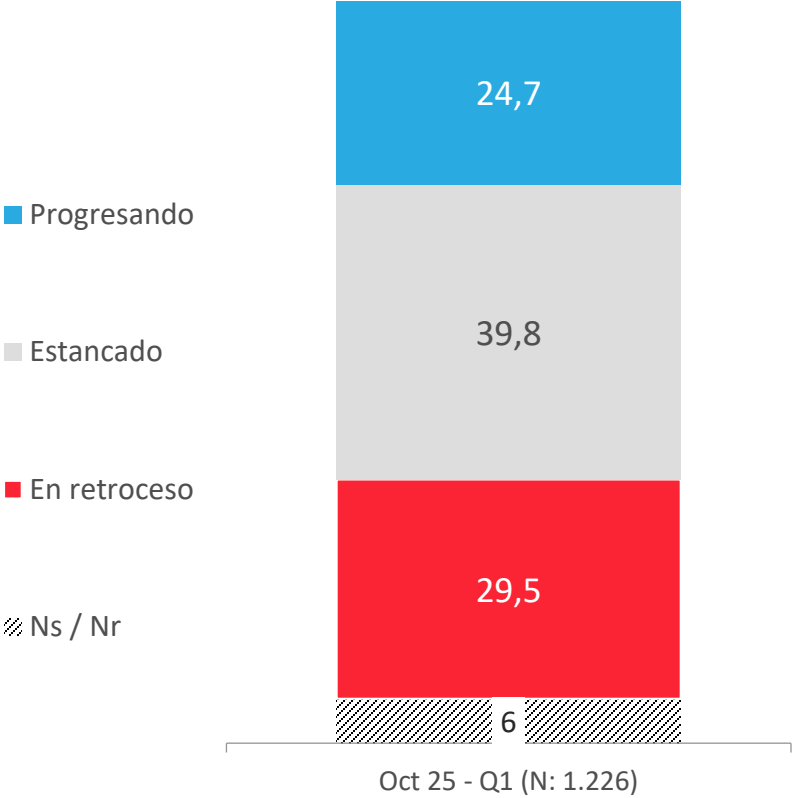
En general, ¿crees que Chile avanza en...?



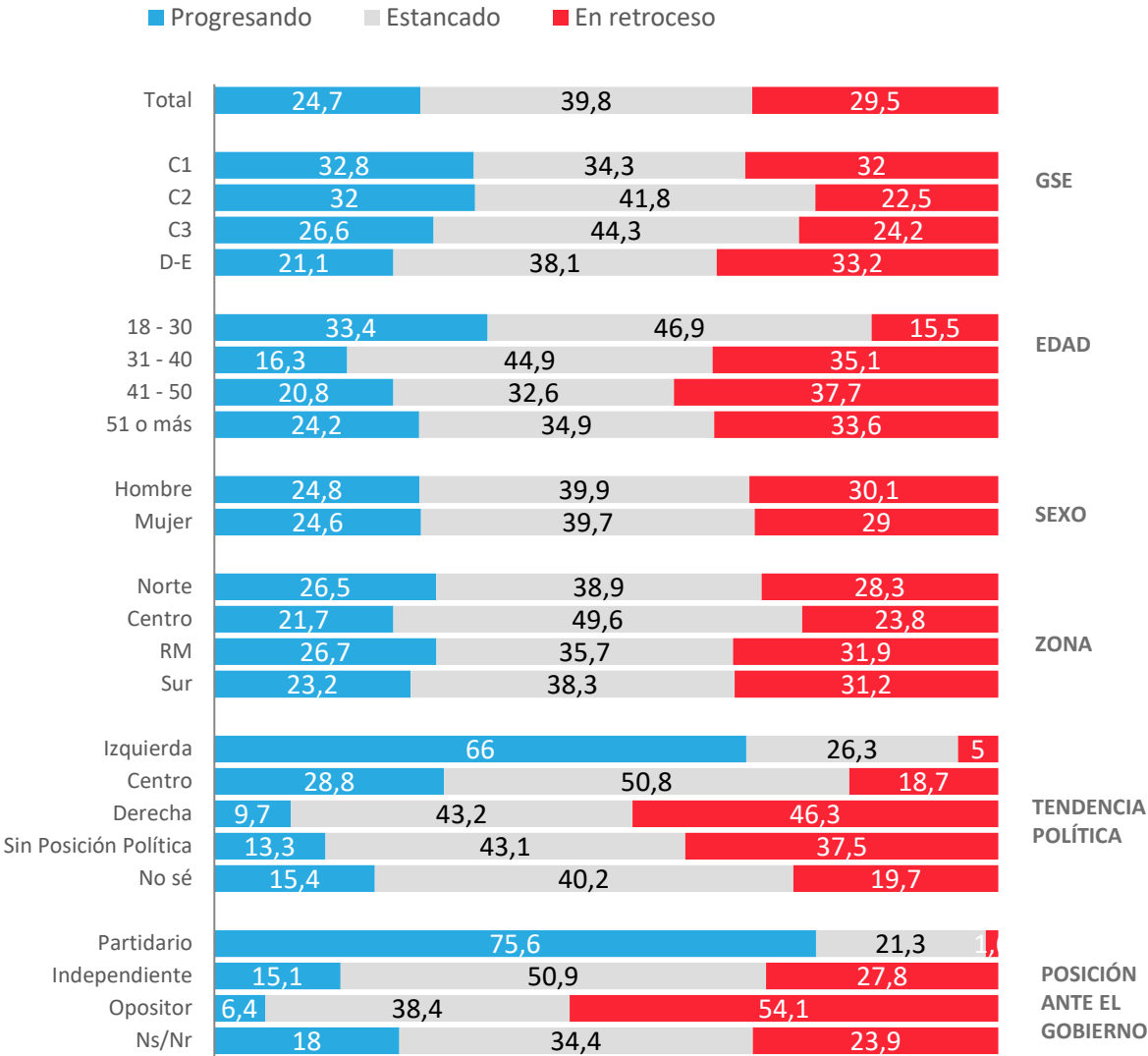


# Situación actual del país: Percepción del progreso de Chile

En general, ¿usted considera que actualmente Chile está progresando, estancado o en retroceso?



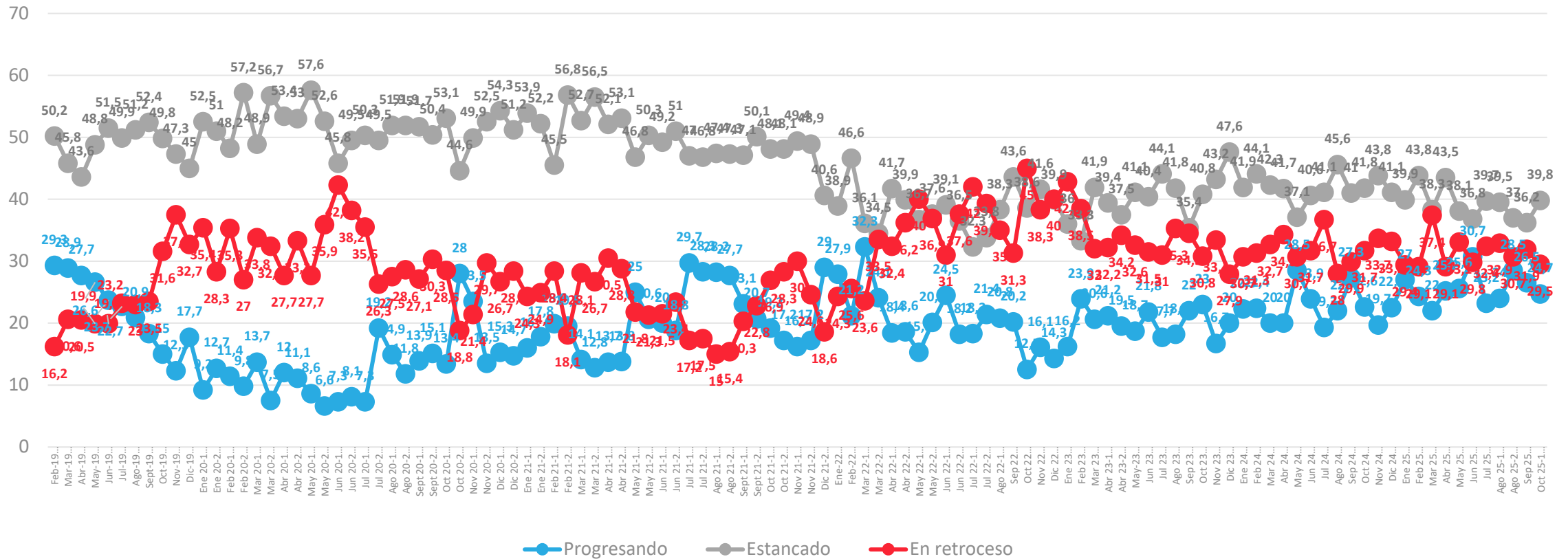
## APERTURA POR SEGMENTOS



\* No considera los No Sé

# Evolución situación actual del país: Percepción del progreso de Chile

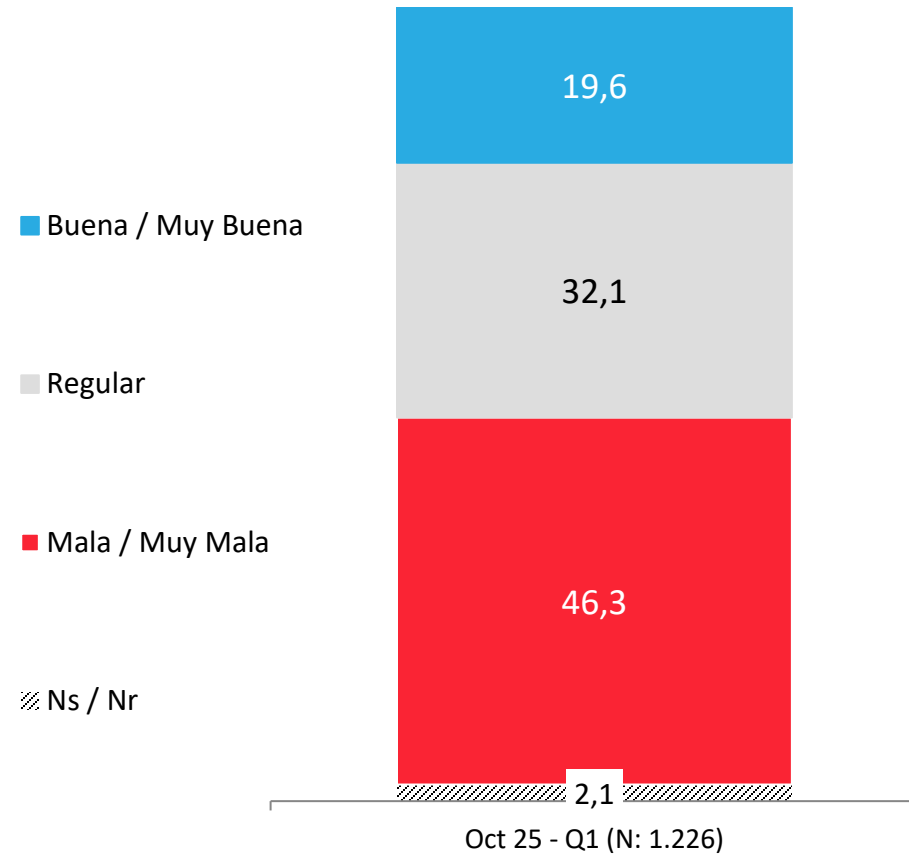
En general, ¿Usted considera que actualmente Chile está progresando, estancado o en retroceso?



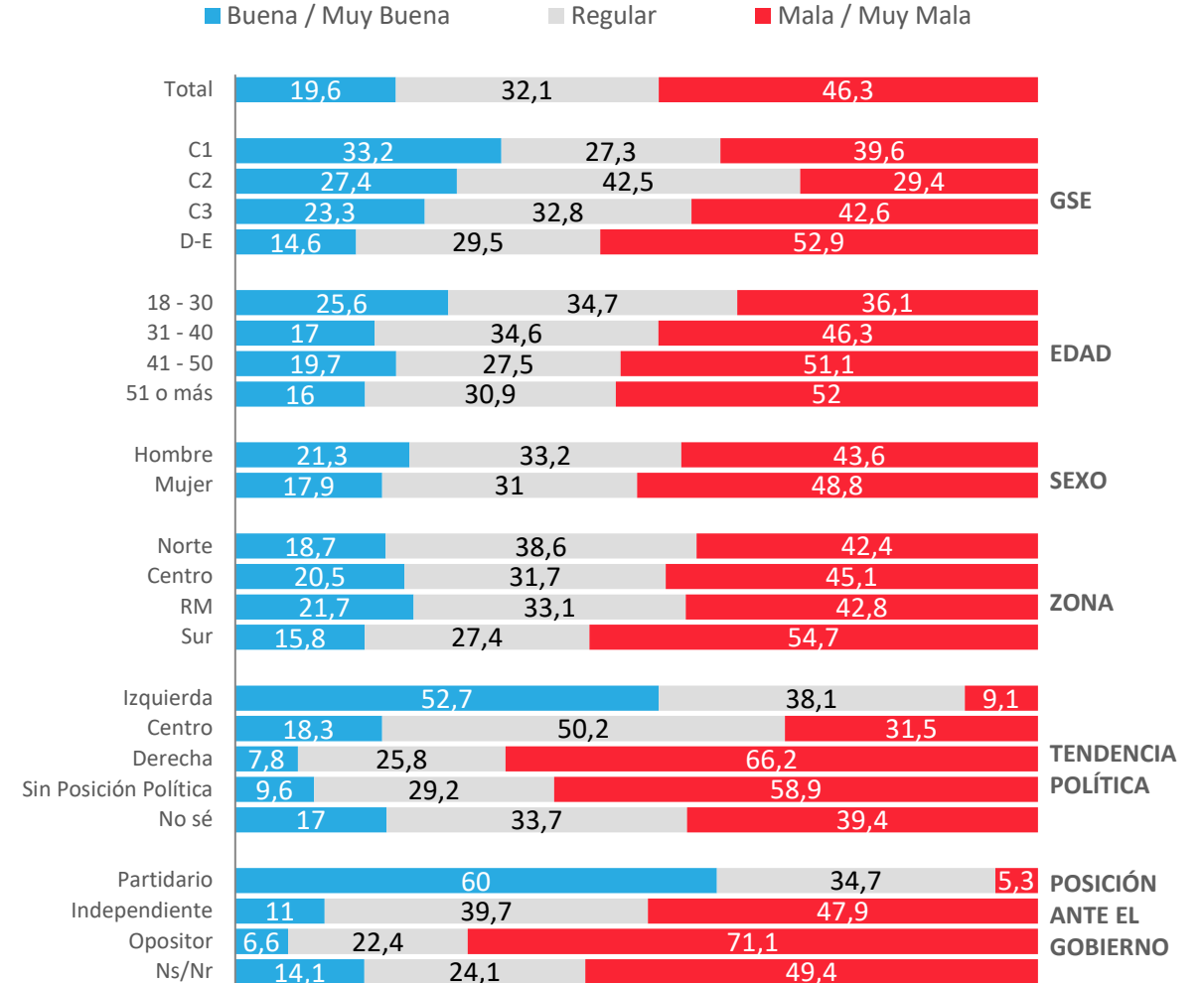


# Situación económica país: Evaluación actual

¿Cómo calificarías la situación económica actual del país?



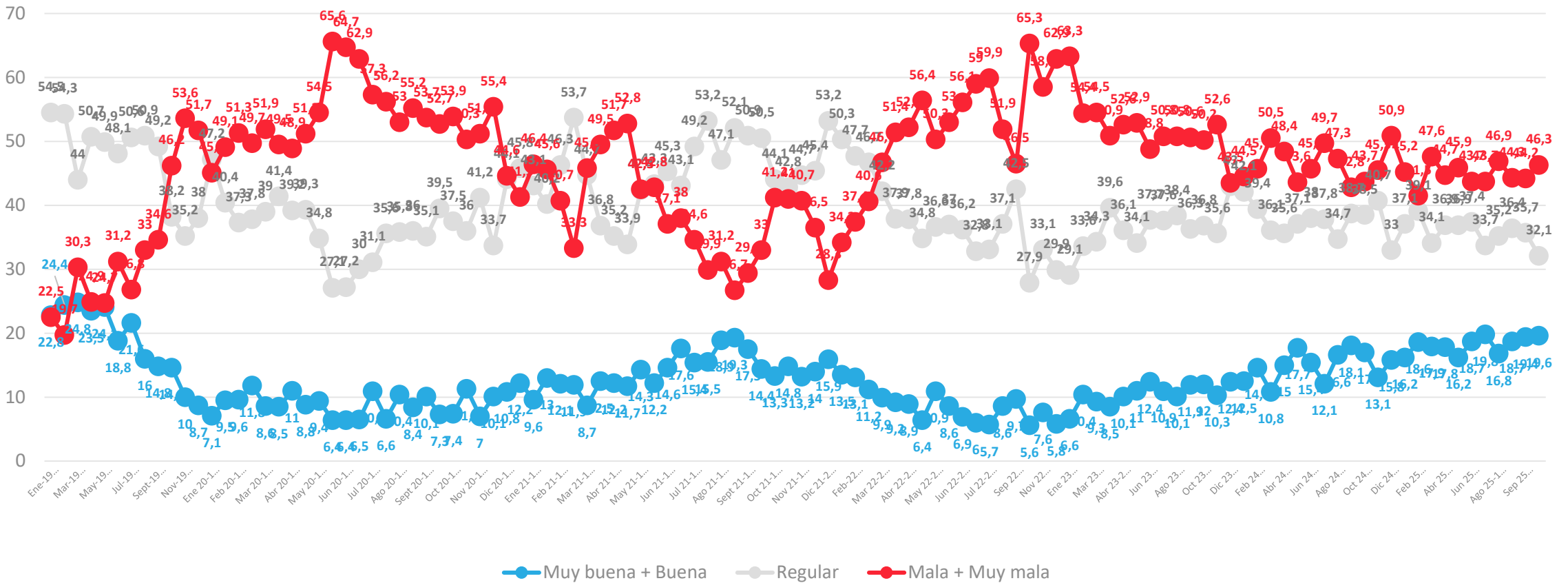
## APERTURA POR SEGMENTOS



\* No considera los No Sé

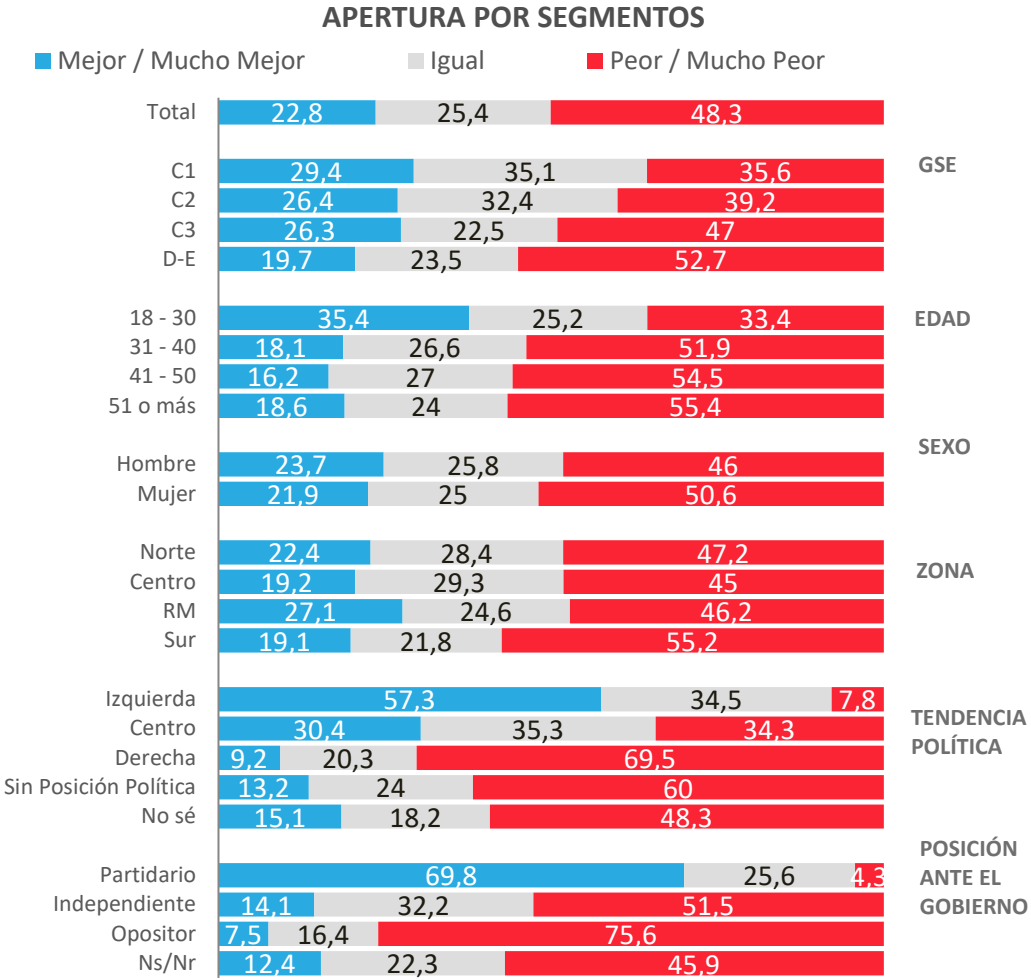
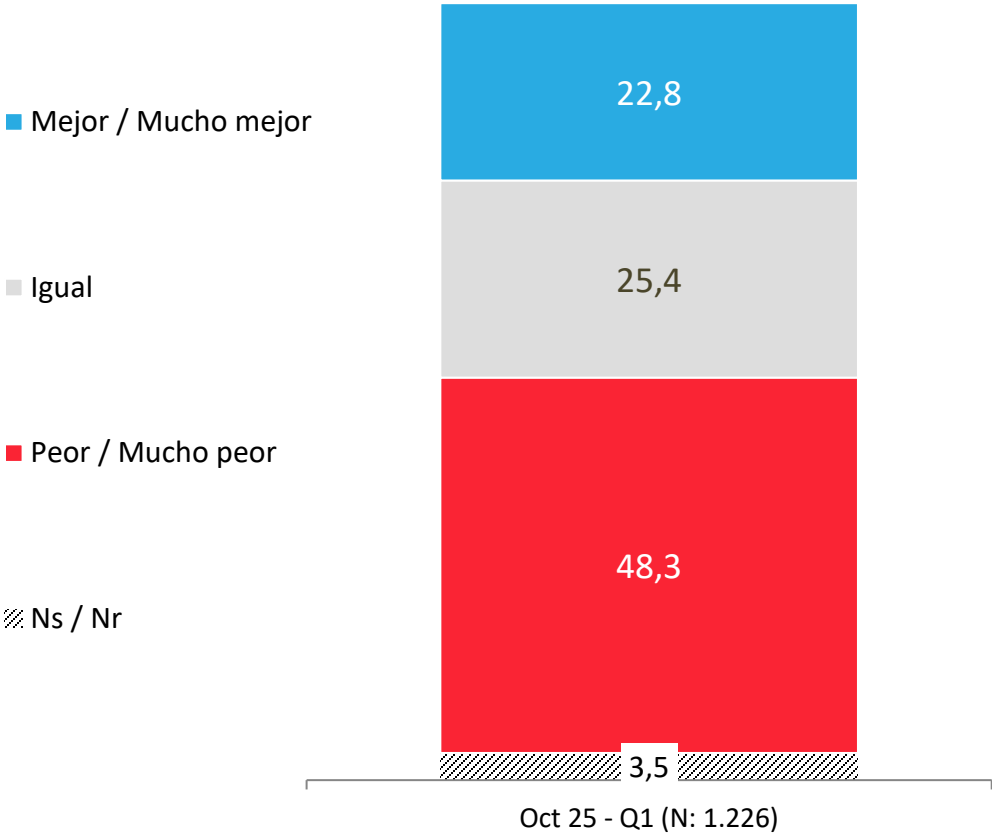
# Evolutivo situación económica país: Evaluación actual

¿Cómo calificarías la situación económica actual del país?



# Situación económica país: Comparación con año anterior

Comparando la situación económica actual del país con la de hace un año atrás, dirías que hoy está...

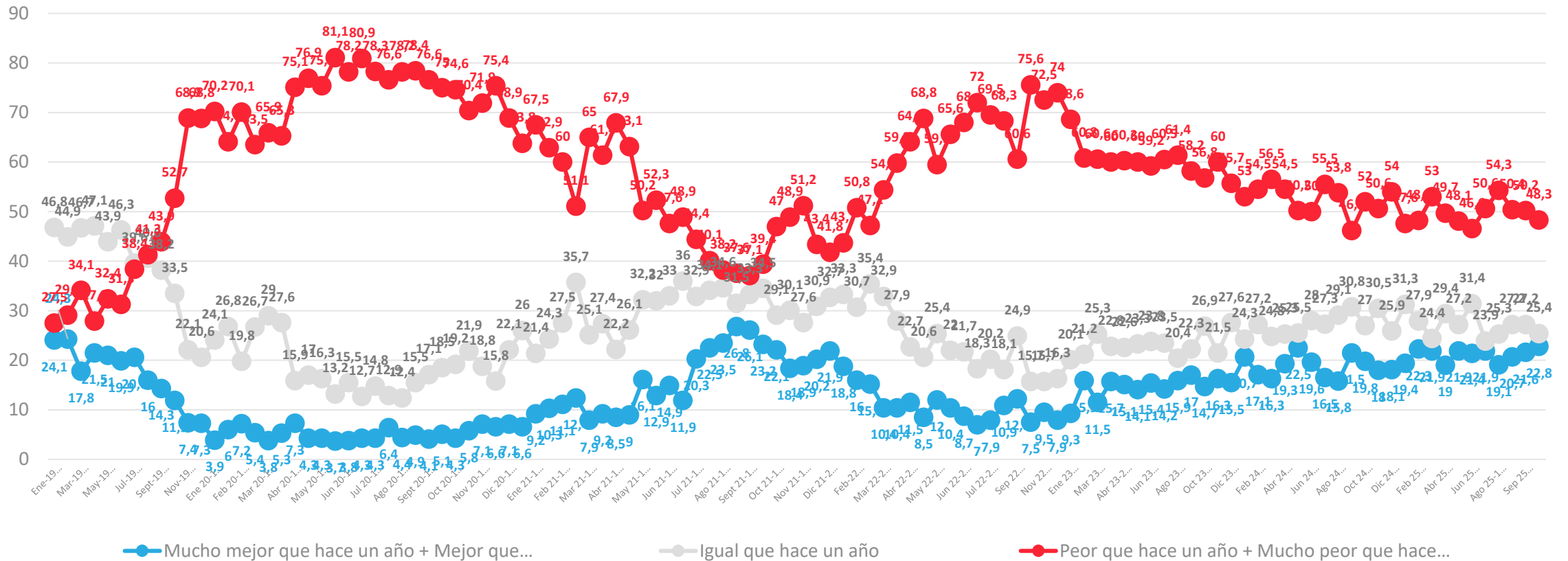


\* No considera los No Sé



# Evolutivo económica país: Comparación con año anterior

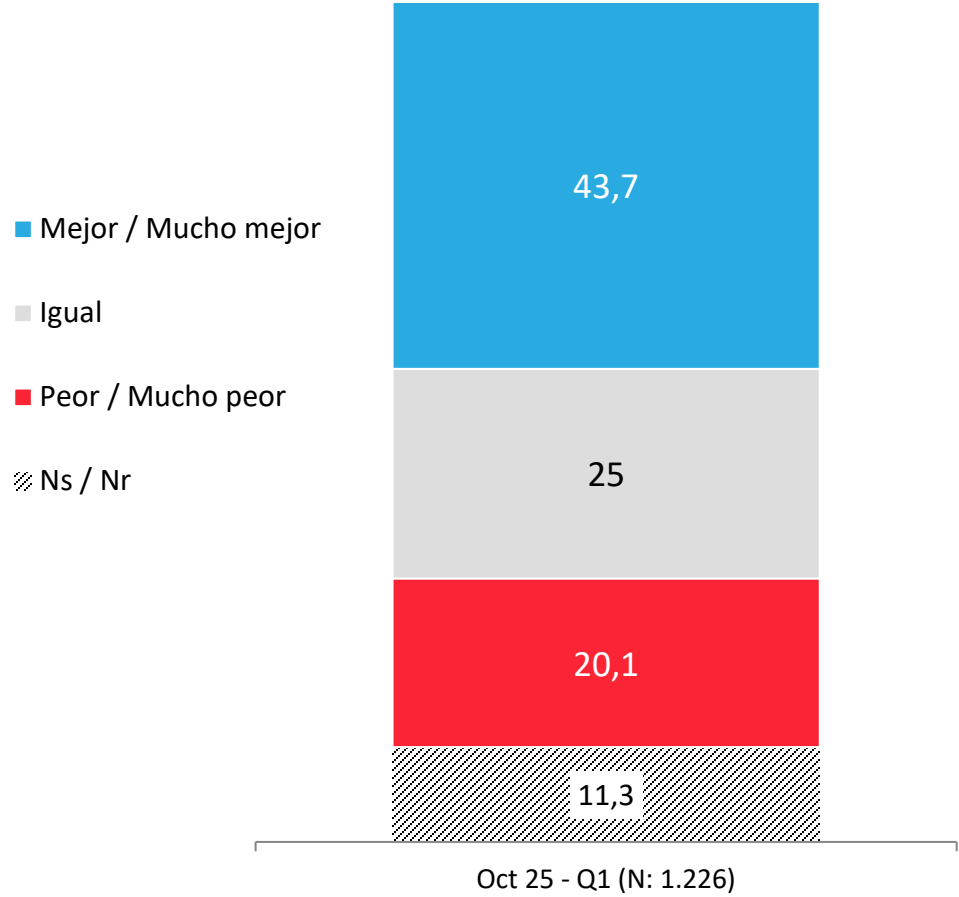
Comparando la situación económica actual del país con la de hace un año atrás, dirías que hoy está...



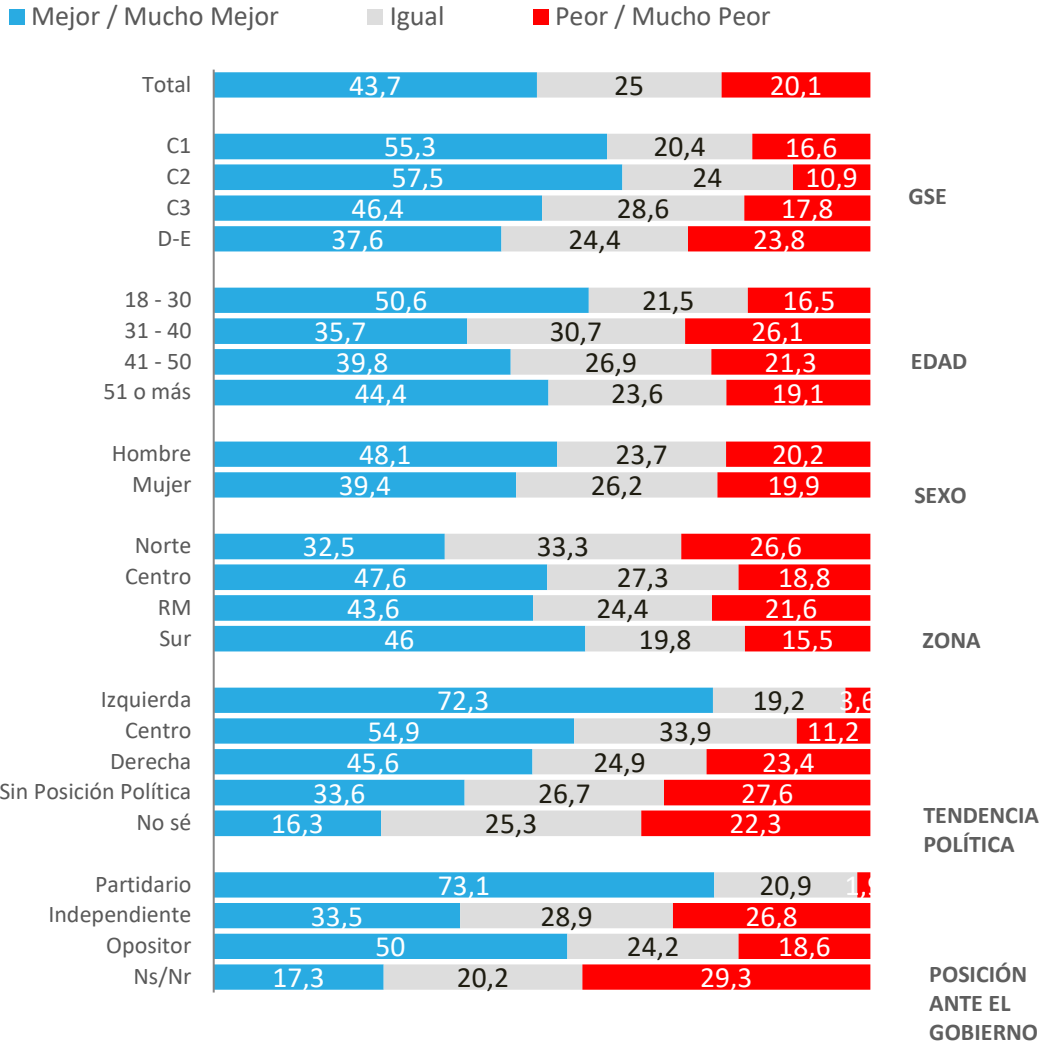
\* No considera los No sé

# Situación económica país: Proyección a futuro

Pensando en el futuro, crees que la situación económica del país en un año estará...



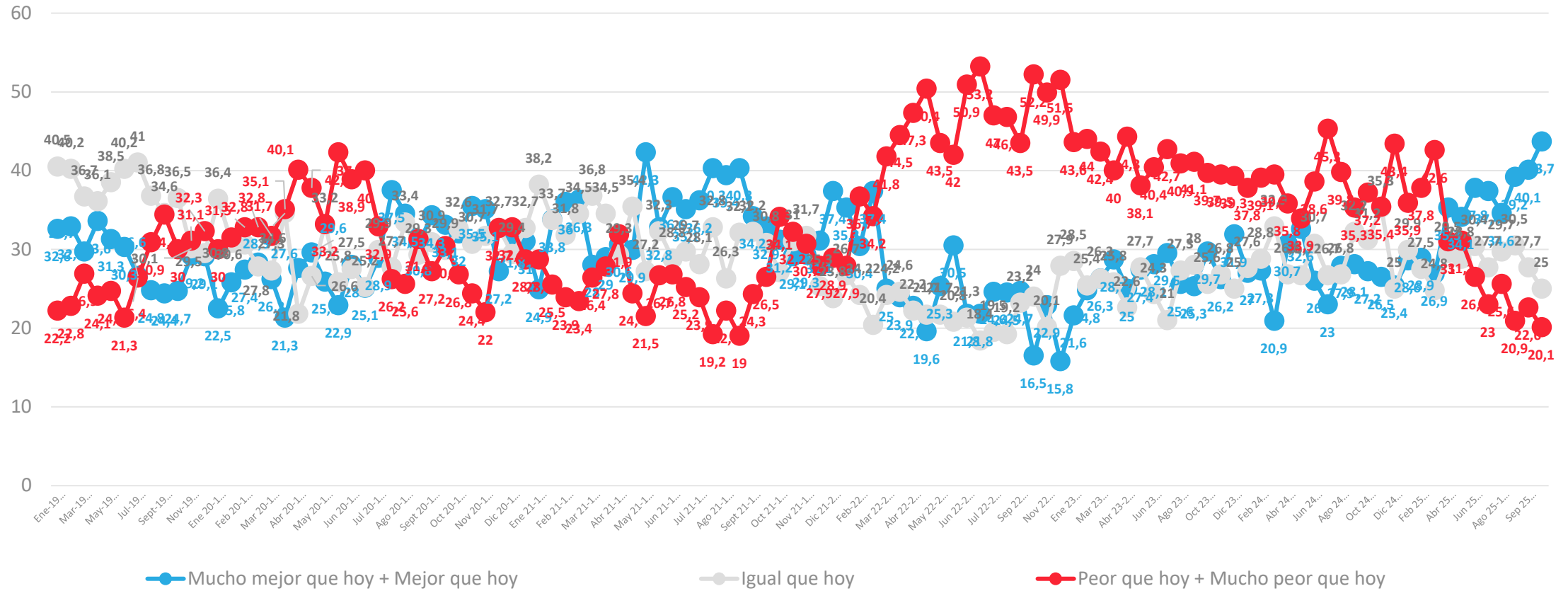
## APERTURA POR SEGMENTOS



\* No considera los No Sé

# Evolutivo situación económica país: Proyección a futuro

Pensando en el futuro, crees que la situación económica del país en un año estará...

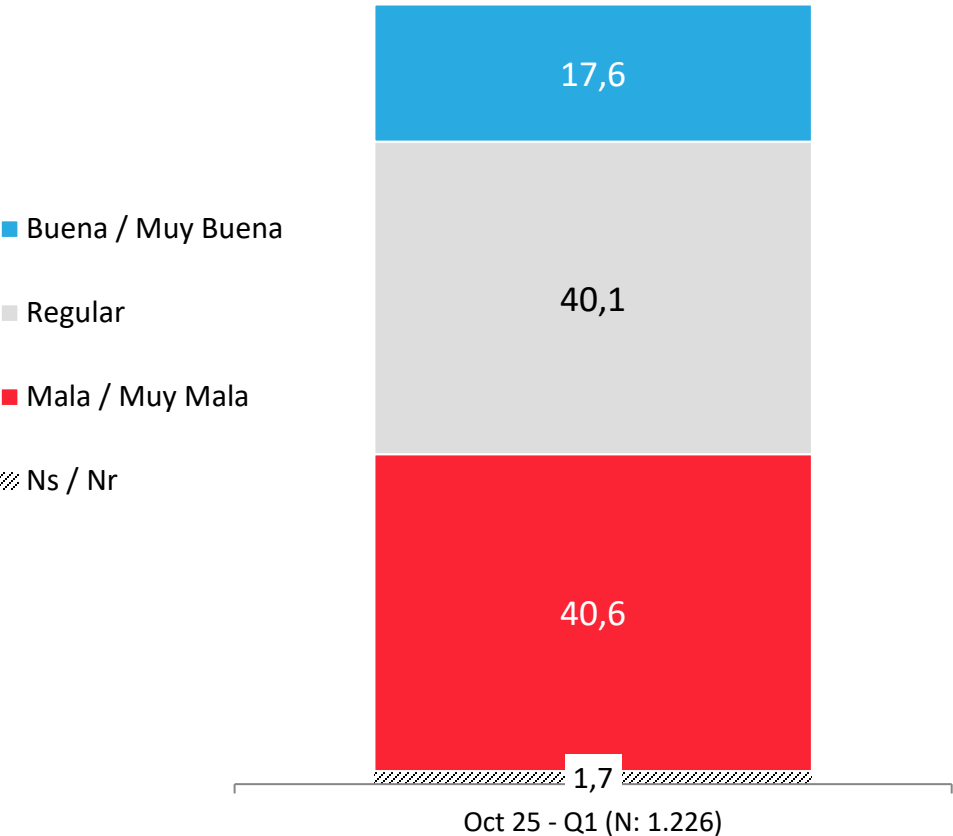


\* No considera los No sé

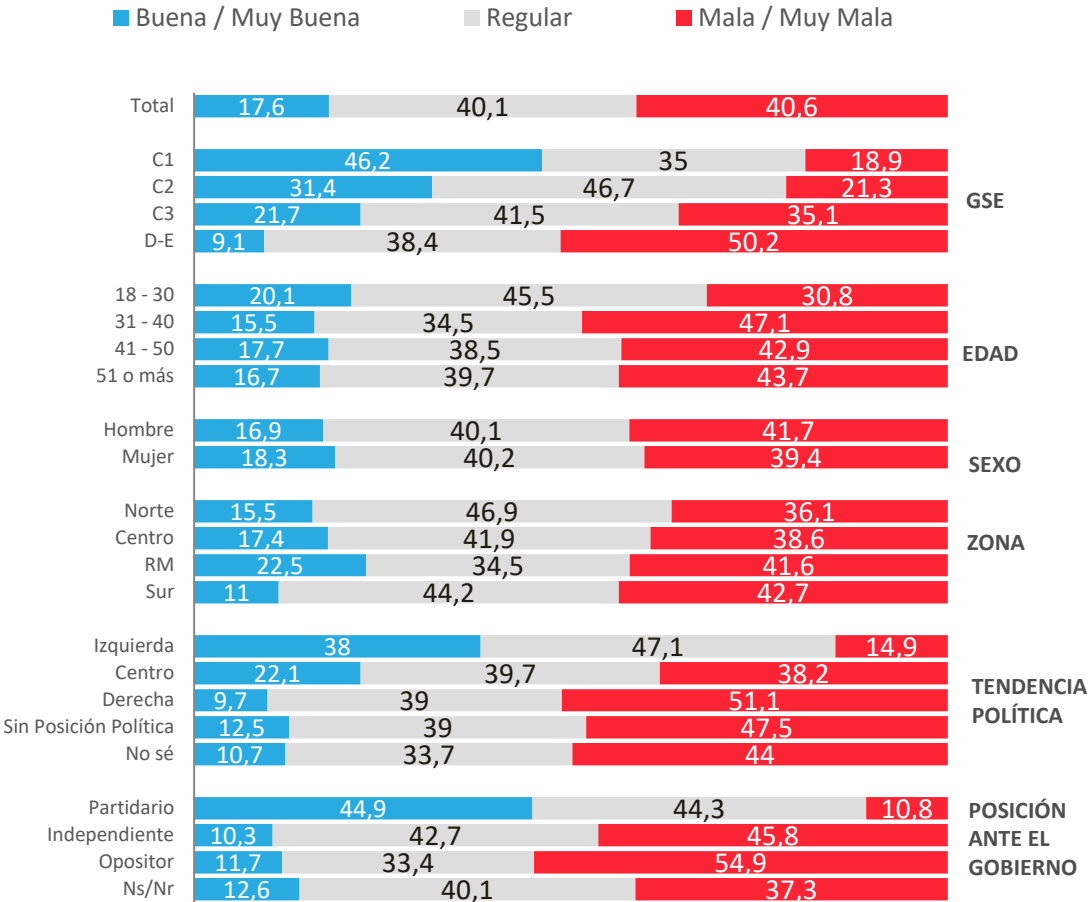


# Situación económica personal: Evaluación actual

¿Cómo calificarías tu situación económica actual?



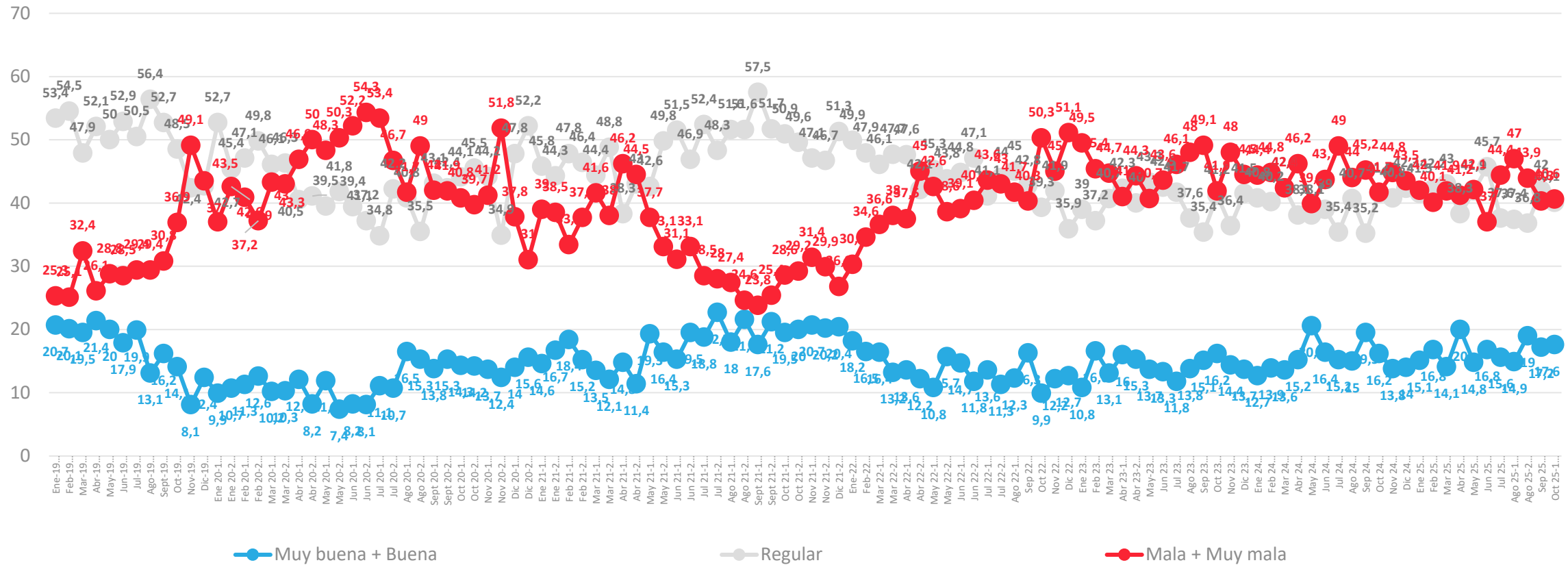
## APERTURA POR SEGMENTOS



\* No considera los No Sé

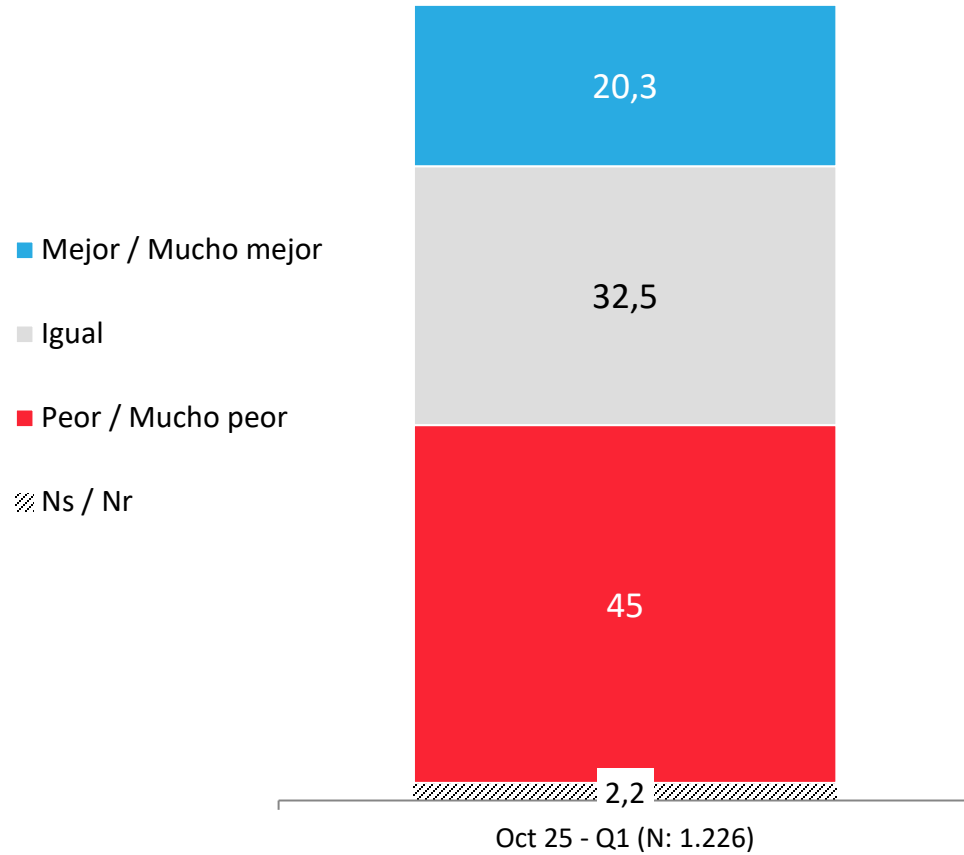
# Evolutivo económica personal: Evaluación actual

¿Cómo calificarías tu situación económica actual?

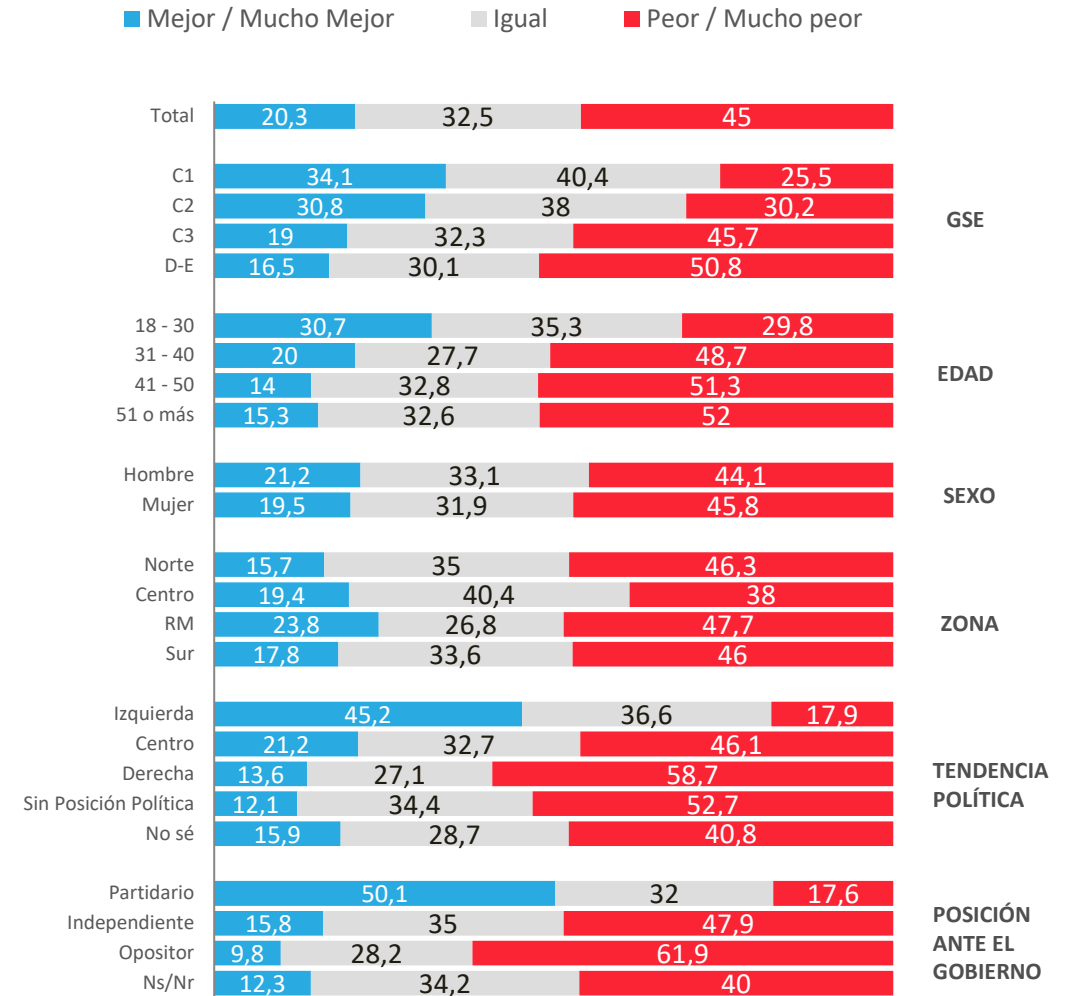


## Situación económica personal: Comparación con año anterior

Comparando tu situación económica actual con la de hace un año, dirías que hoy está



### APERTURA POR SEGMENTOS

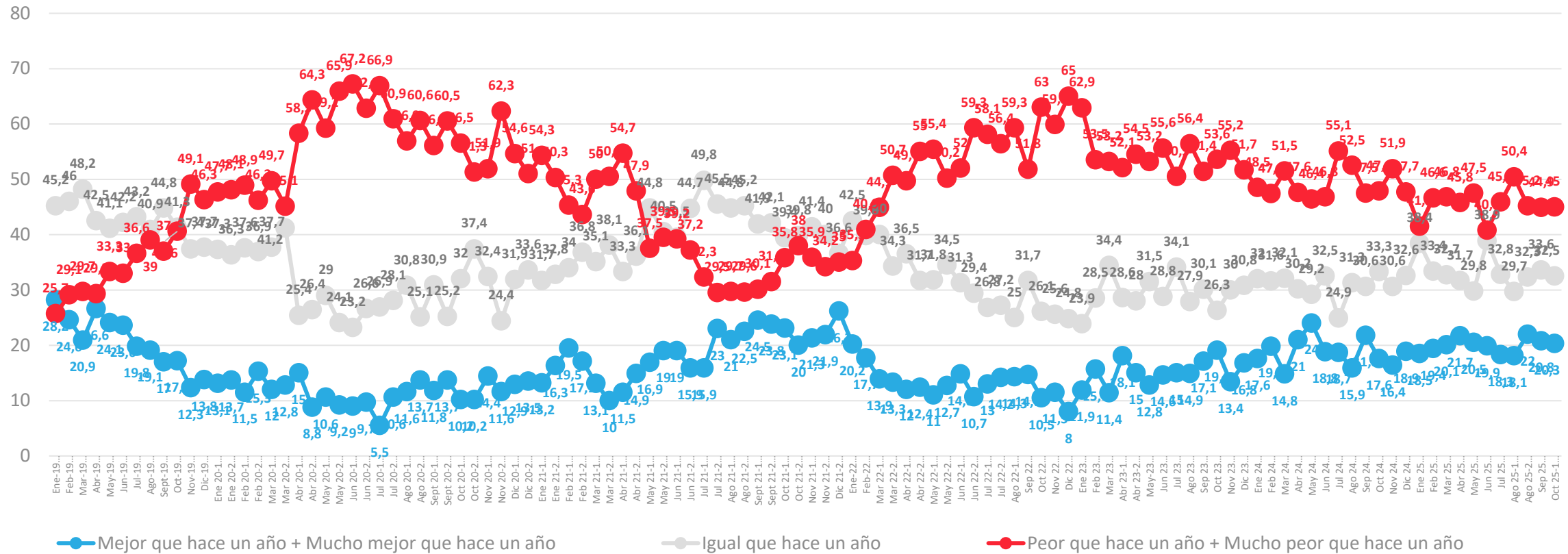


\* No considera los No Sé



# Evolutivo económica personal: Comparación con año anterior

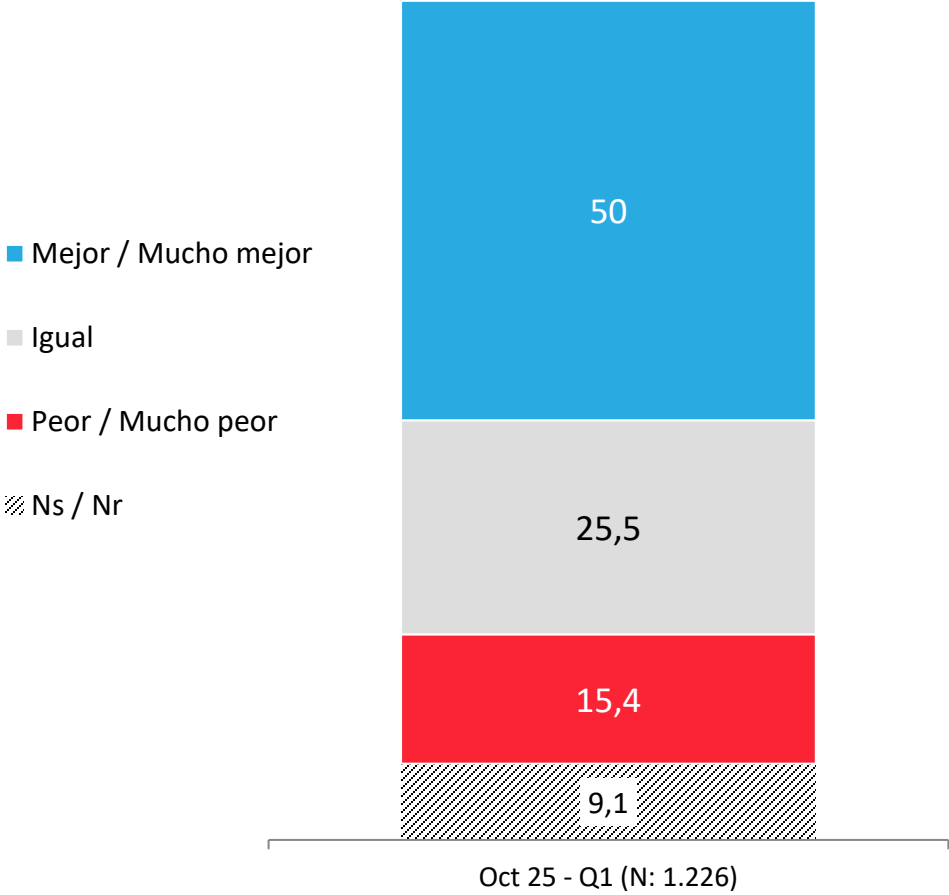
Comparando tu situación económica actual con la de hace un año, dirías que hoy está



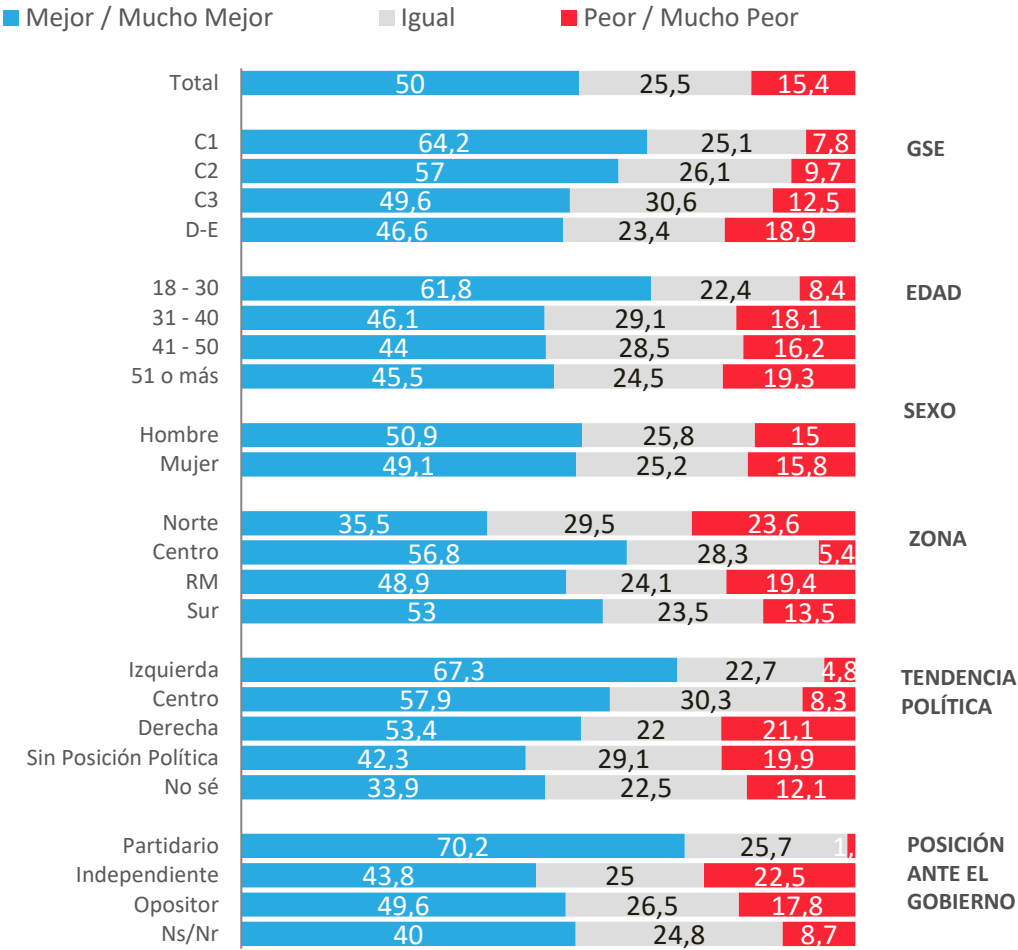
\* No considera los No sé

# Situación económica personal: Proyección a futuro

Pensando en el futuro, crees que tu situación económica en un año estará...



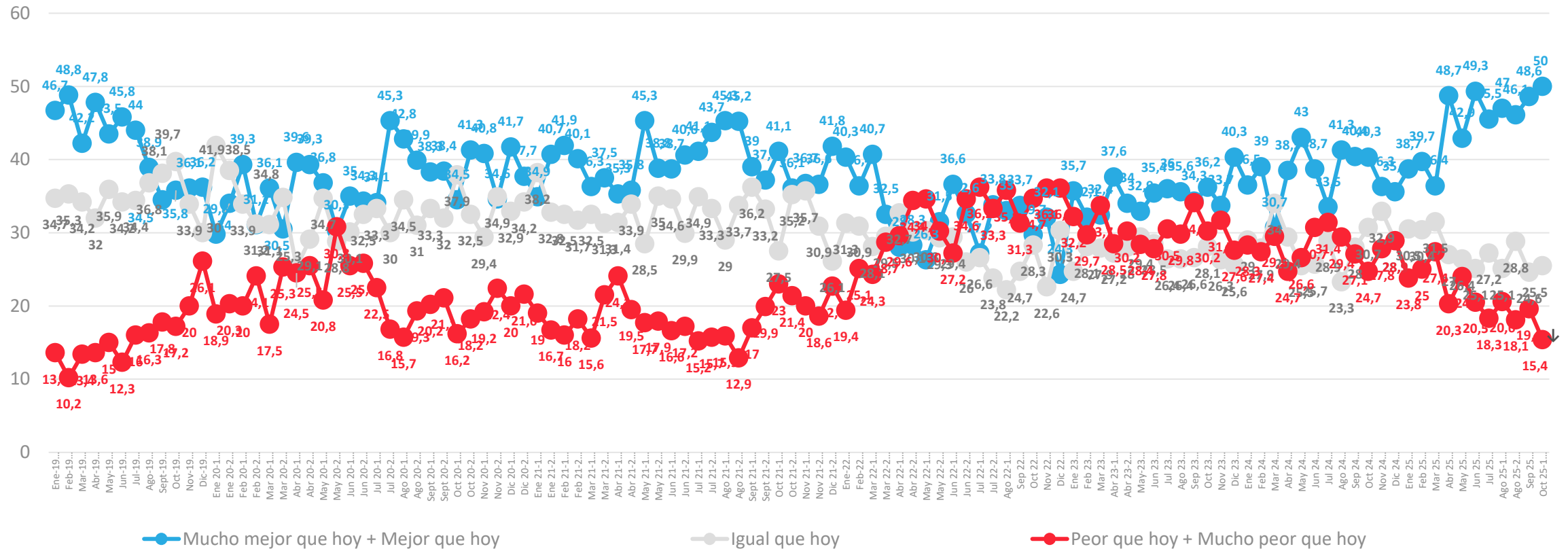
## APERTURA POR SEGMENTOS



\* No considera los No Sé

# Evolución situación económica personal: Proyección a futuro

Pensando en el futuro, crees que tu situación económica en un año estará...

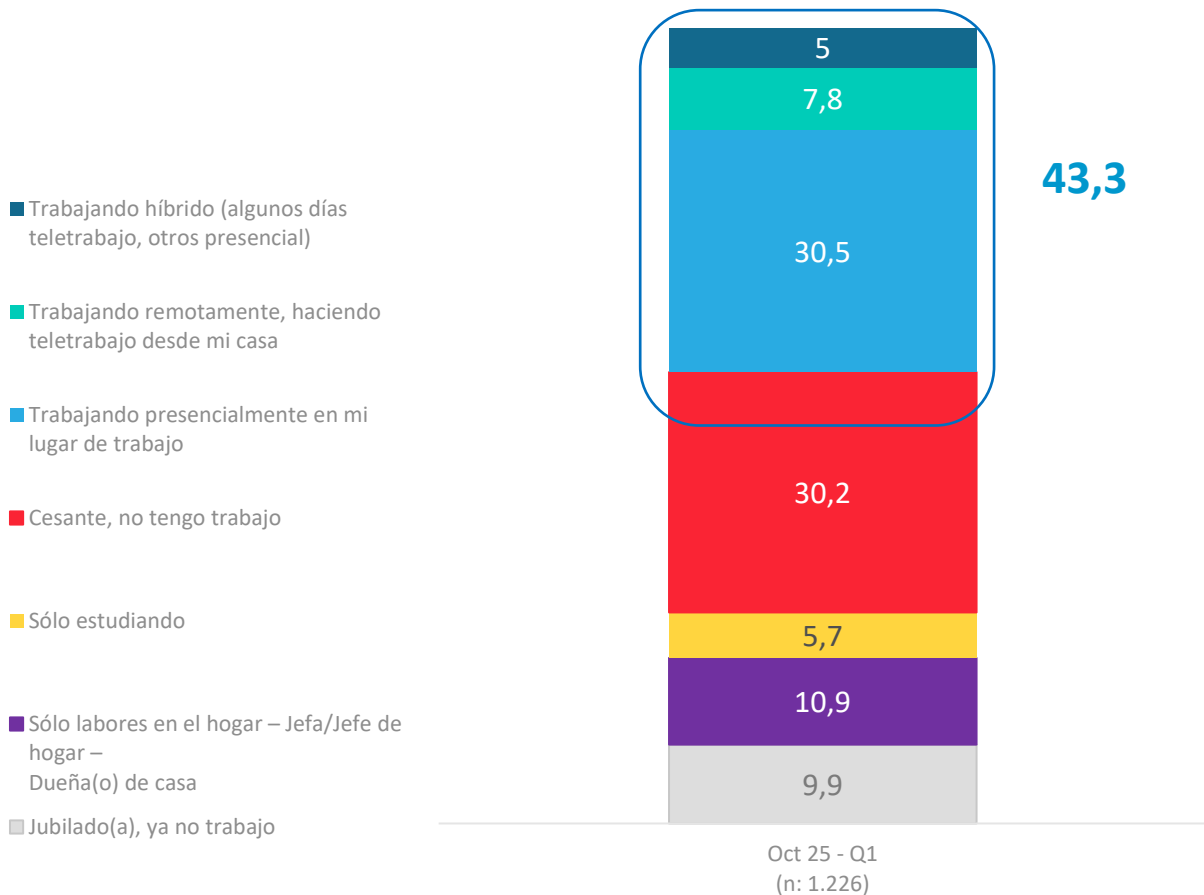


\* No considera los No sé

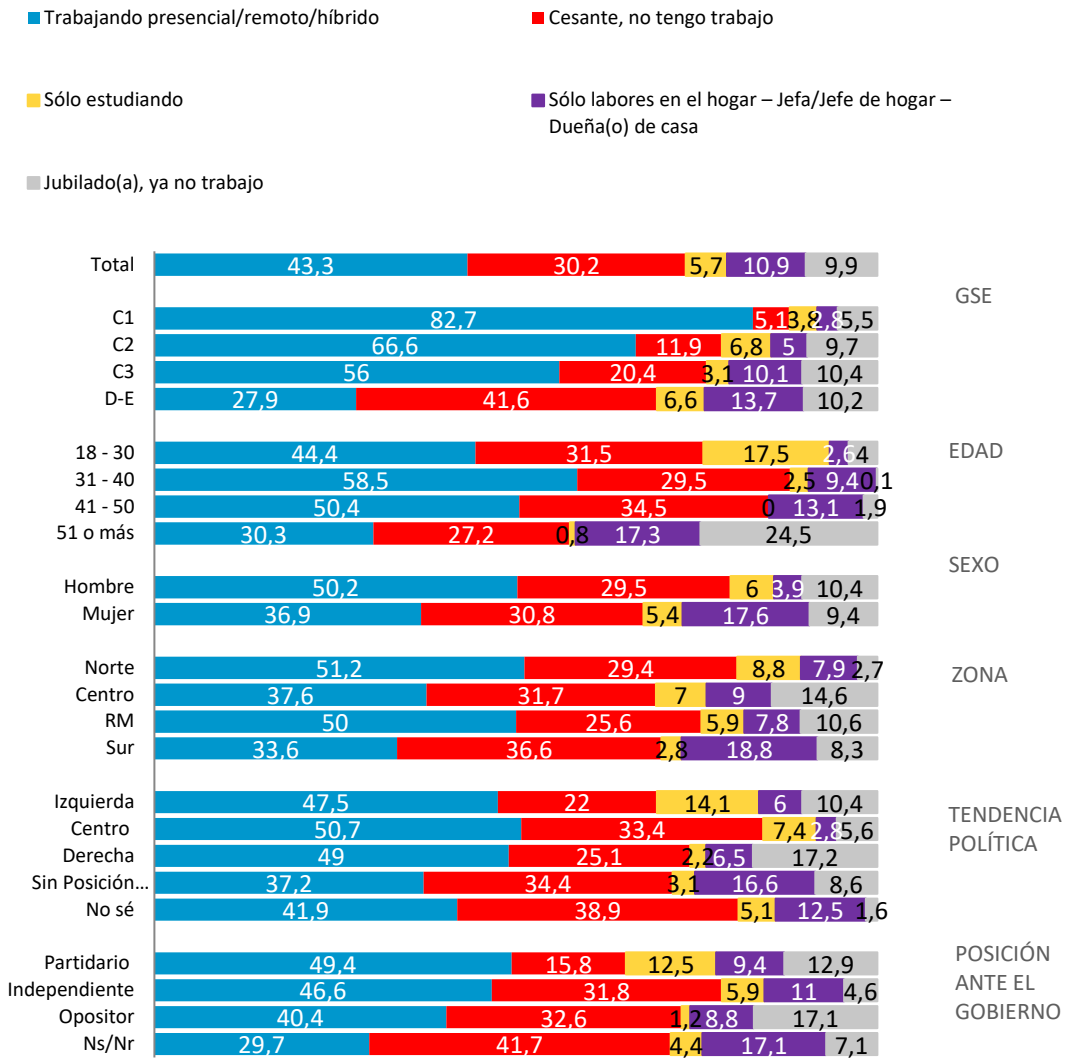


# Situación Laboral Actual

Actualmente, ¿cuál es tu situación laboral?

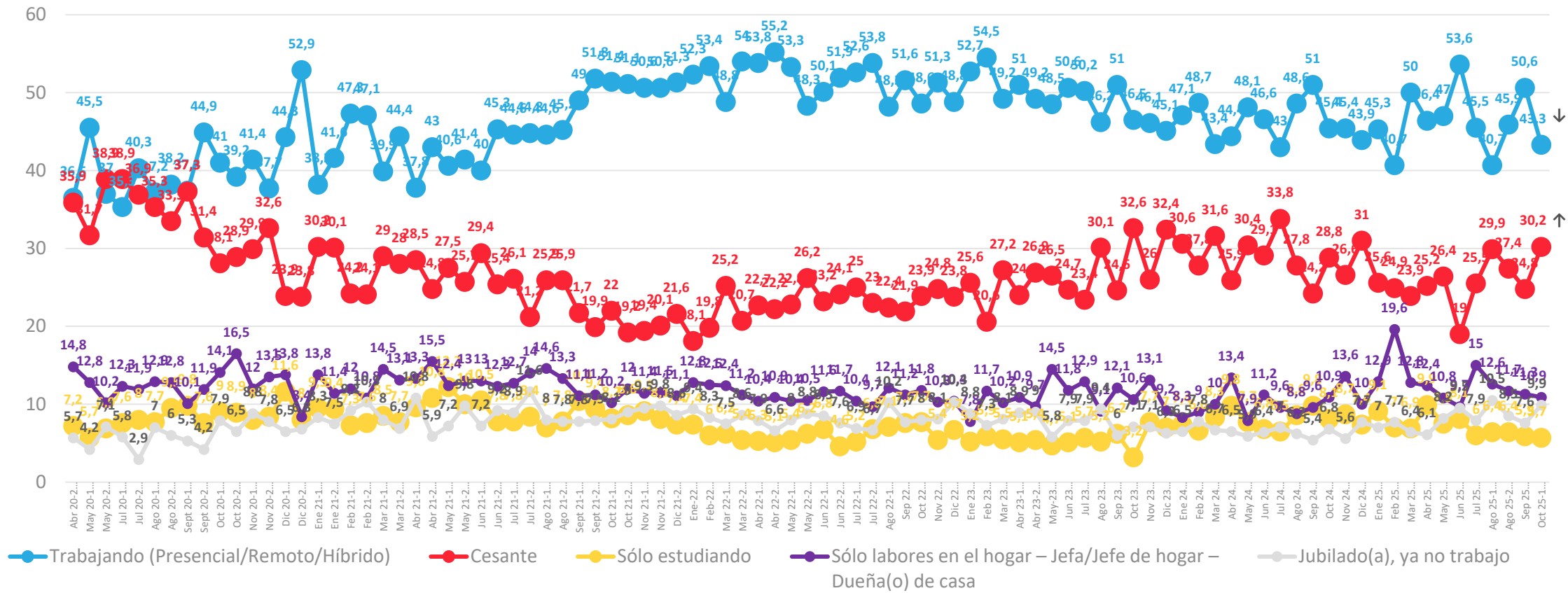


## APERTURA POR SEGMENTOS



# Evolutivo Situación Laboral Actual

Actualmente, ¿cuál es tu situación laboral?



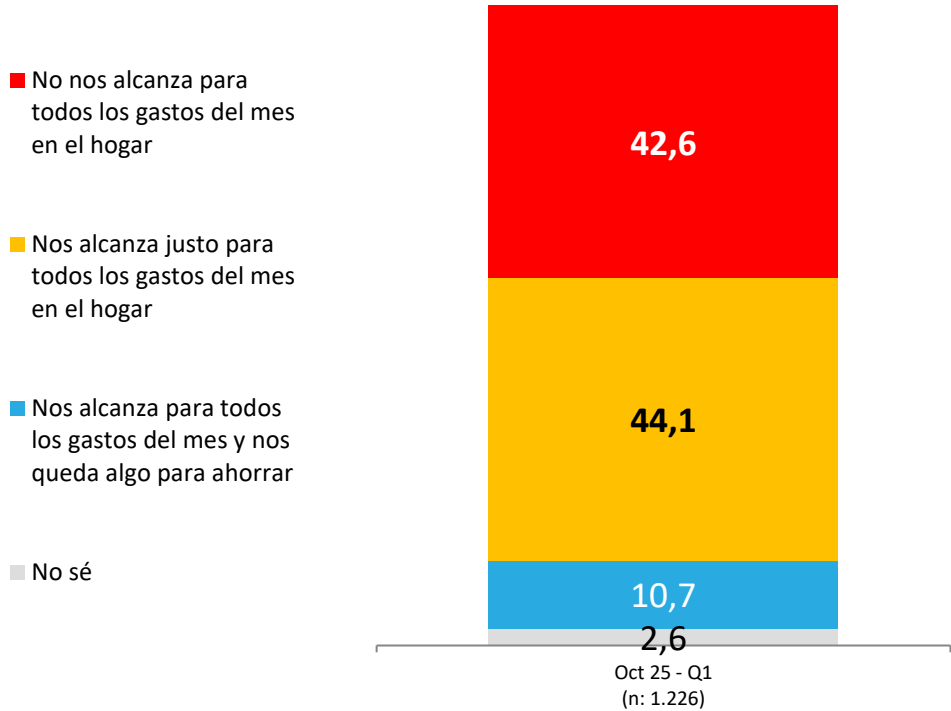
\*En Agosto 2025 q2 se agrega la opción Trabajando Híbrido. Antes de eso, es Trabajando Presencial/remoto.  
Datos expresados en porcentajes (%). Sobre la Base del Total Entrevistas (N: 1.226 EM: +/- 2,8 %)

↕ Diferencias significativas al 5% de significancia estadística

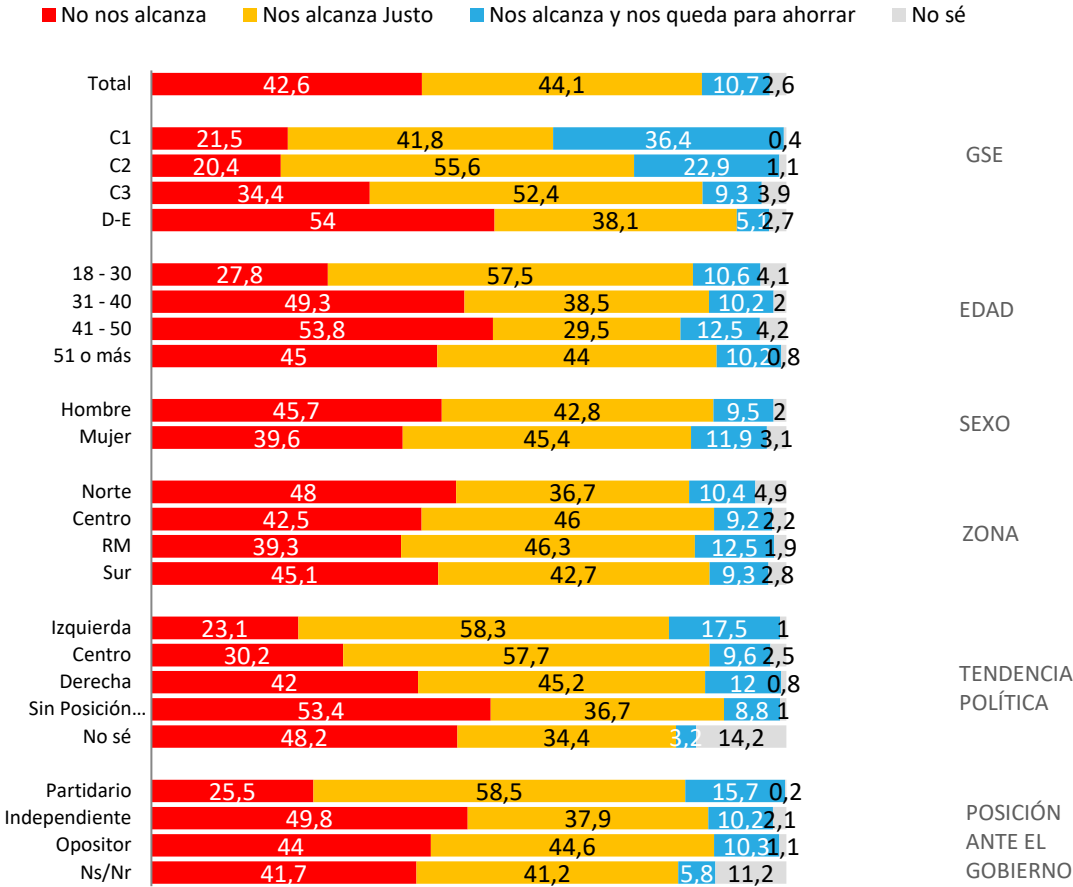
# Relación con ingresos y gastos del hogar en el mes

Actualmente, considerando todos los ingresos de dinero que tiene tu hogar en el mes, ¿cuál de las siguientes frases representa mejor la situación de tu hogar, con relación a todos los gastos que se tienen en un hogar en el mes: alimentación, cuentas de servicios básicos, estudios, arriendo/dividendo, pago de créditos, pago de tarjetas de créditos, etc.?

Con los ingresos de dinero que tenemos actualmente en el mes....

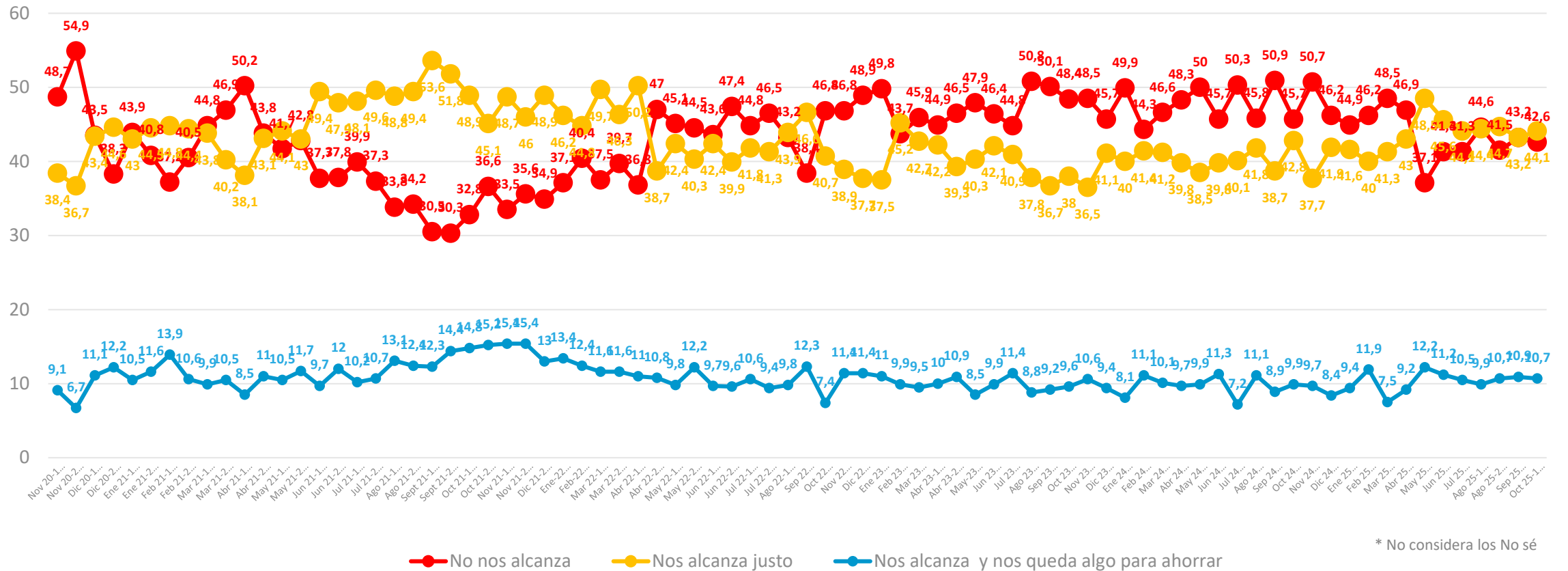


## APERTURA POR SEGMENTOS



# Evolutivo: Relación con ingresos y gastos del hogar en el mes

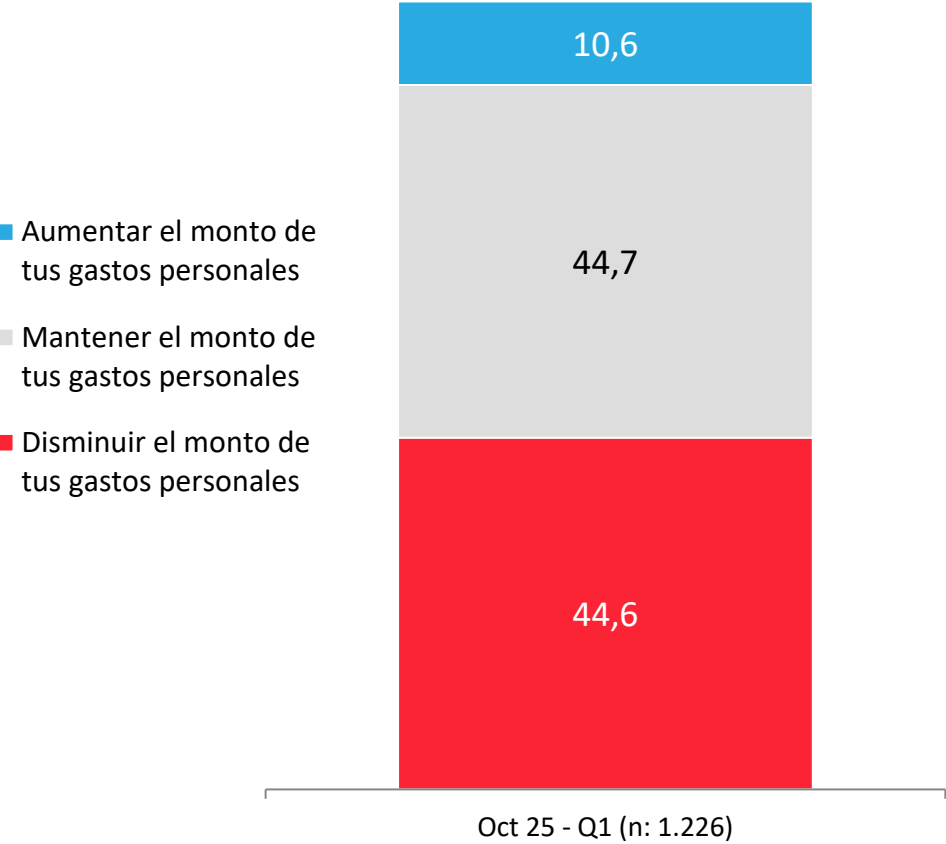
¿Cuál de las siguientes frases representa mejor la situación de tu hogar, con relación a todos los gastos que se tienen en un hogar en el mes...



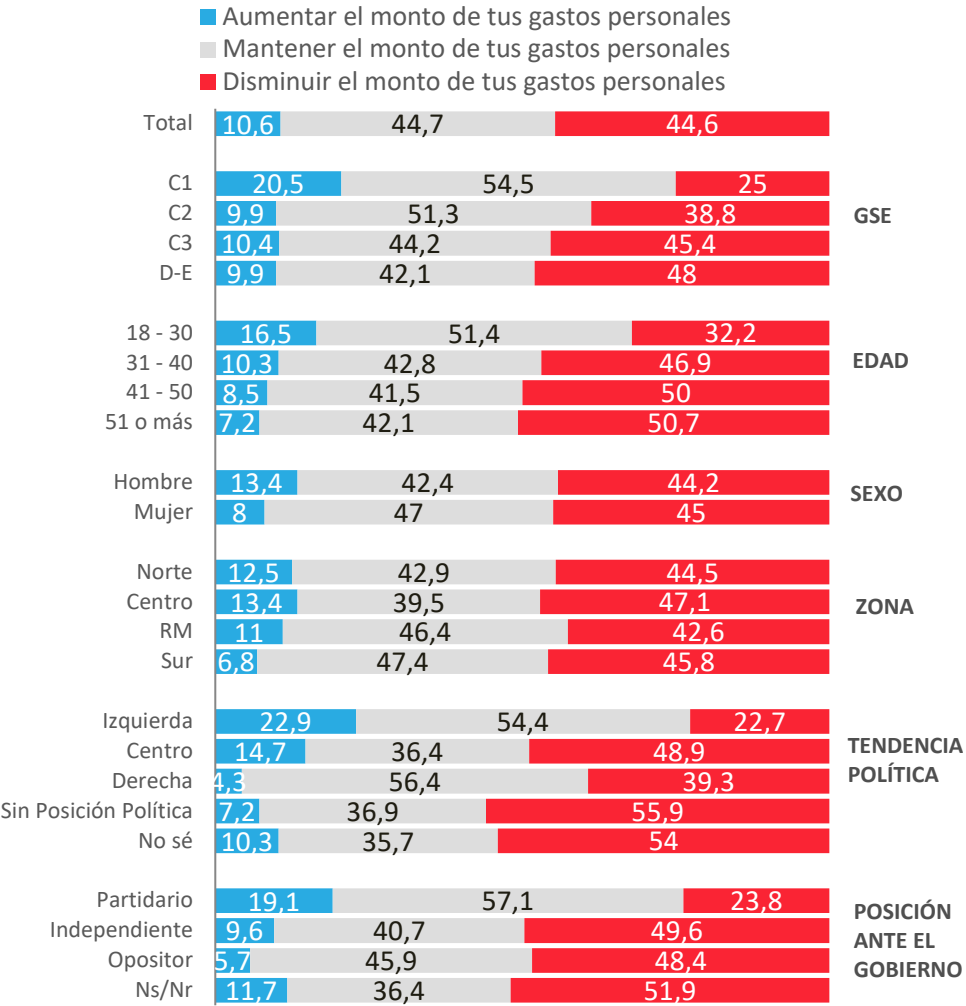


# Monto de gastos personales: Proyección a futuro

Pensando en tus gastos personales, ya sea en alimentación, vestuario, entretenimiento, viajes... ¿en los próximos 2 meses estás pensando...?

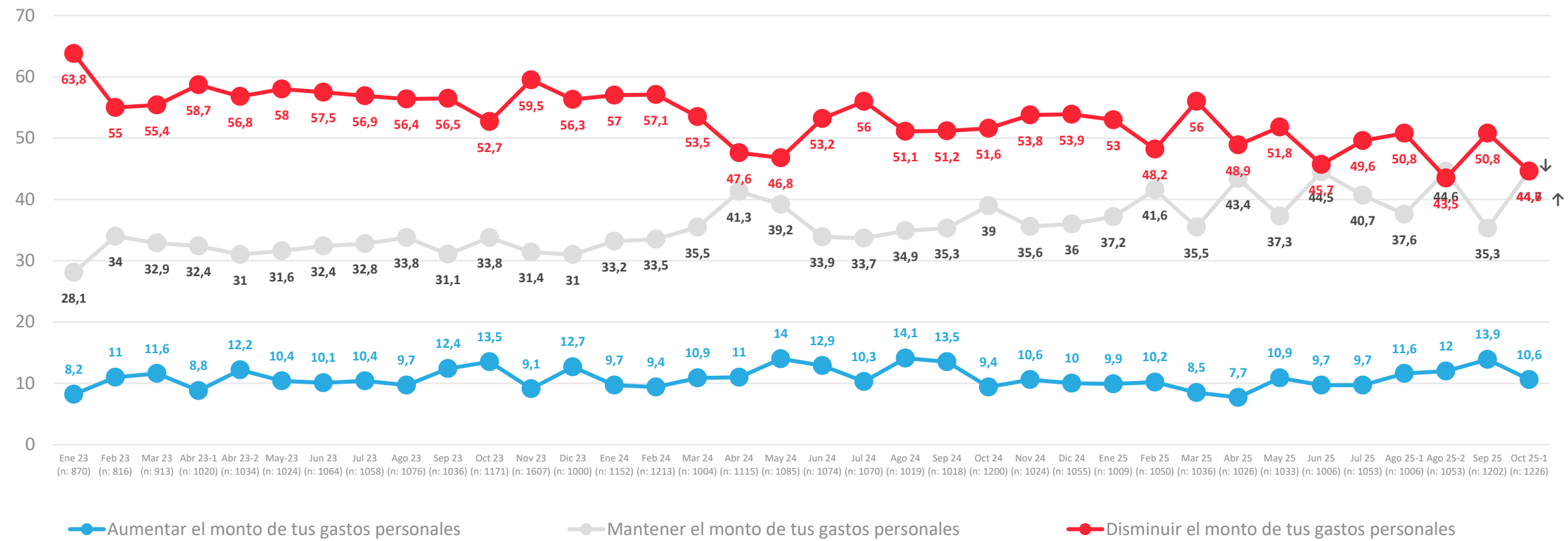


## APERTURA POR SEGMENTOS



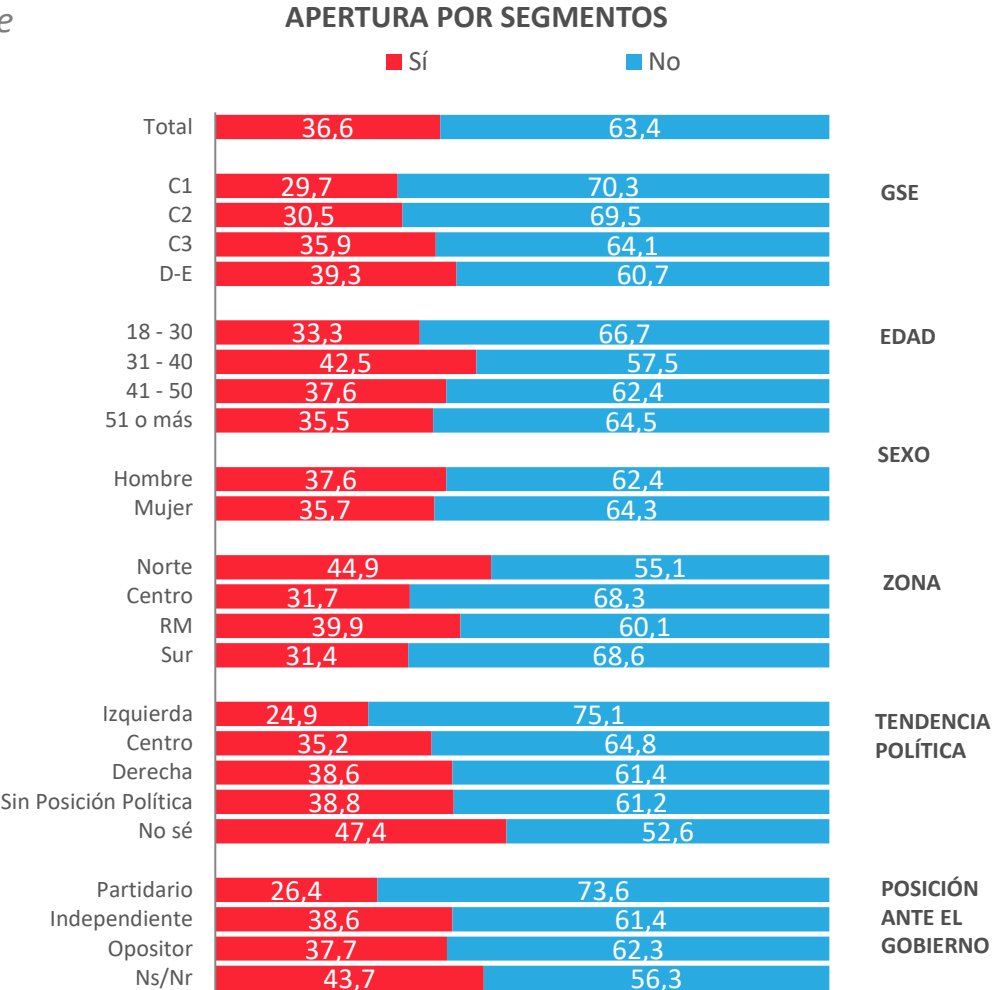
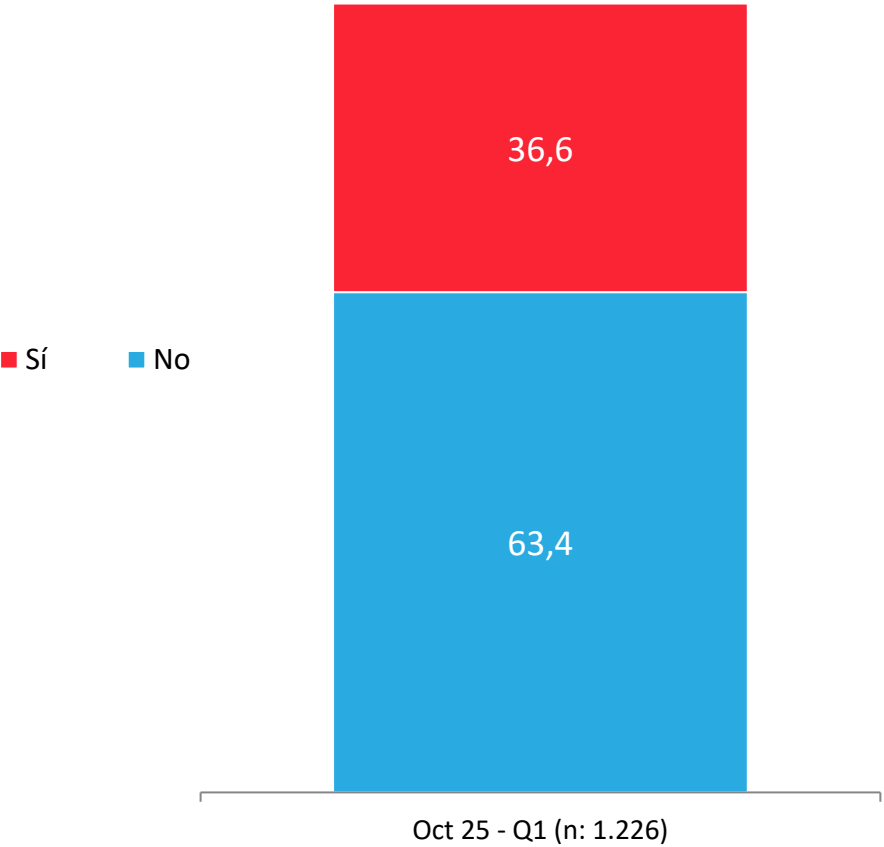
# Evolutivo Monto de gastos personales: Proyección a futuro

Pensando en tus gastos personales, ya sea en alimentación, vestuario, entretenimiento, viajes... ¿en los próximos 2 meses estás pensando...?



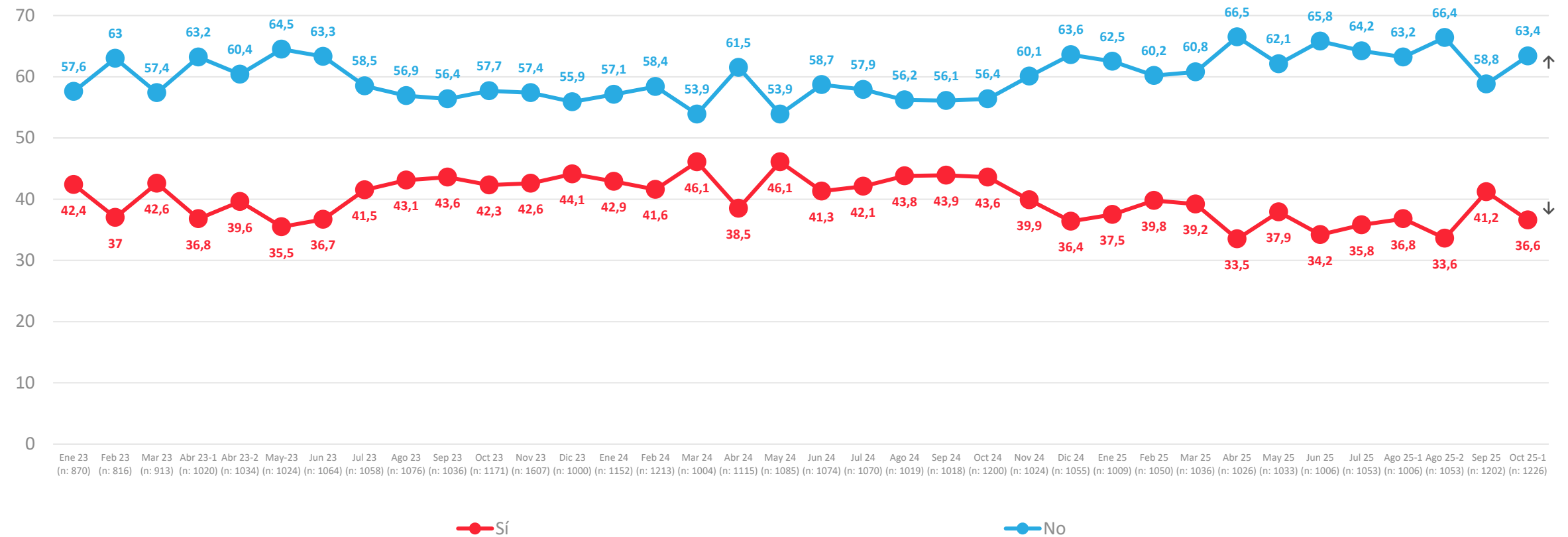
# Víctima de robo /asalto o intento de robo/ asalto últimos 3 meses

¿Tu o algún miembro de tu hogar ha sido víctima de algún robo, asalto o intento de robo o asalto, ya sea dentro del hogar o fuera del hogar en los últimos 3 meses?



# Evolutivo Víctima de robo /asalto o intento de robo/ asalto últimos 3 meses

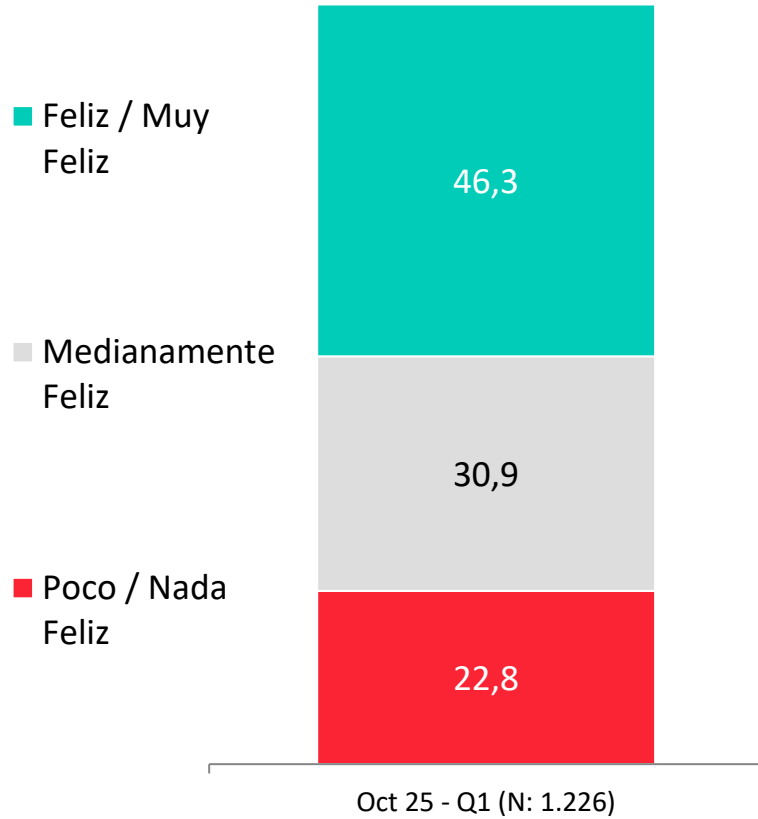
¿Tu o algún miembro de tu hogar ha sido víctima de algún robo, asalto o intento de robo o asalto, ya sea dentro del hogar o fuera del hogar en los últimos 3 meses?



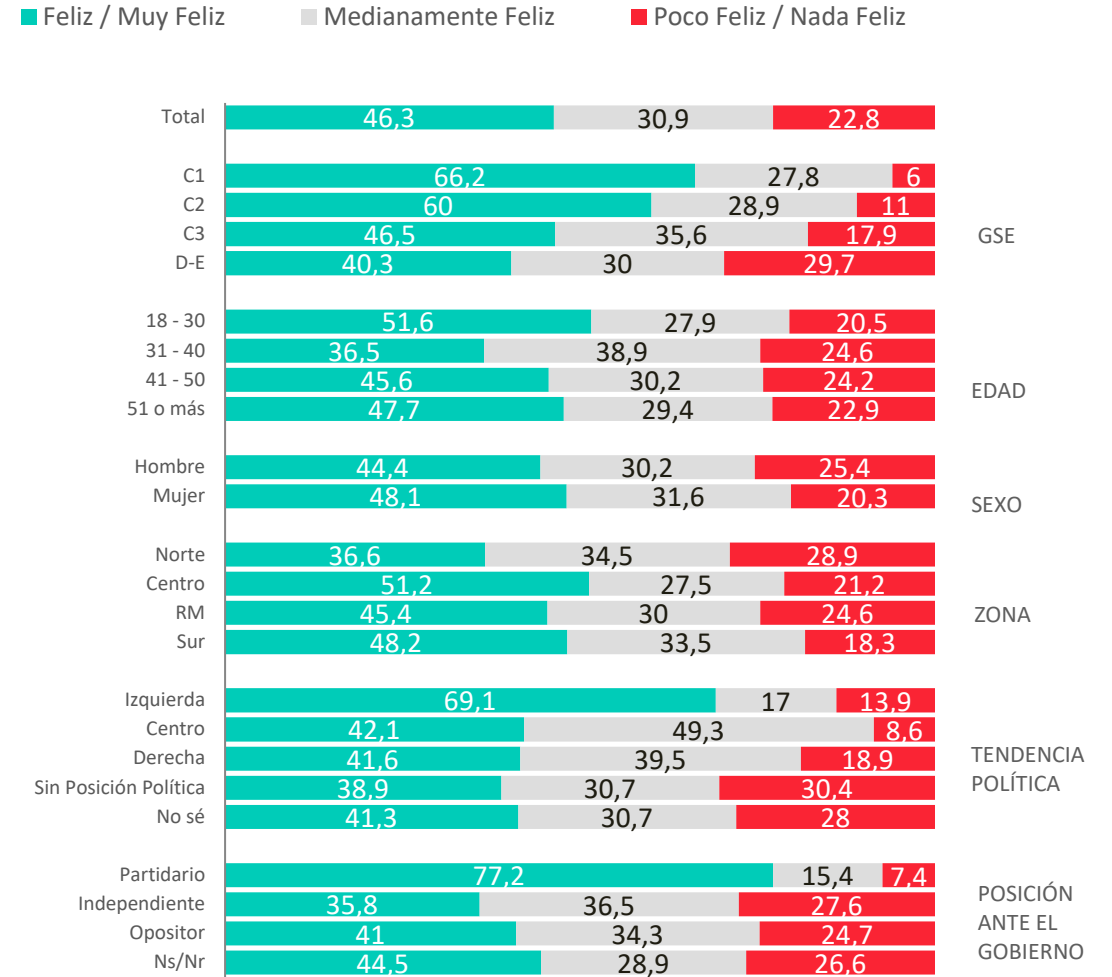


# Percepción de felicidad

¿Qué tan feliz te sientes con tu vida en general?

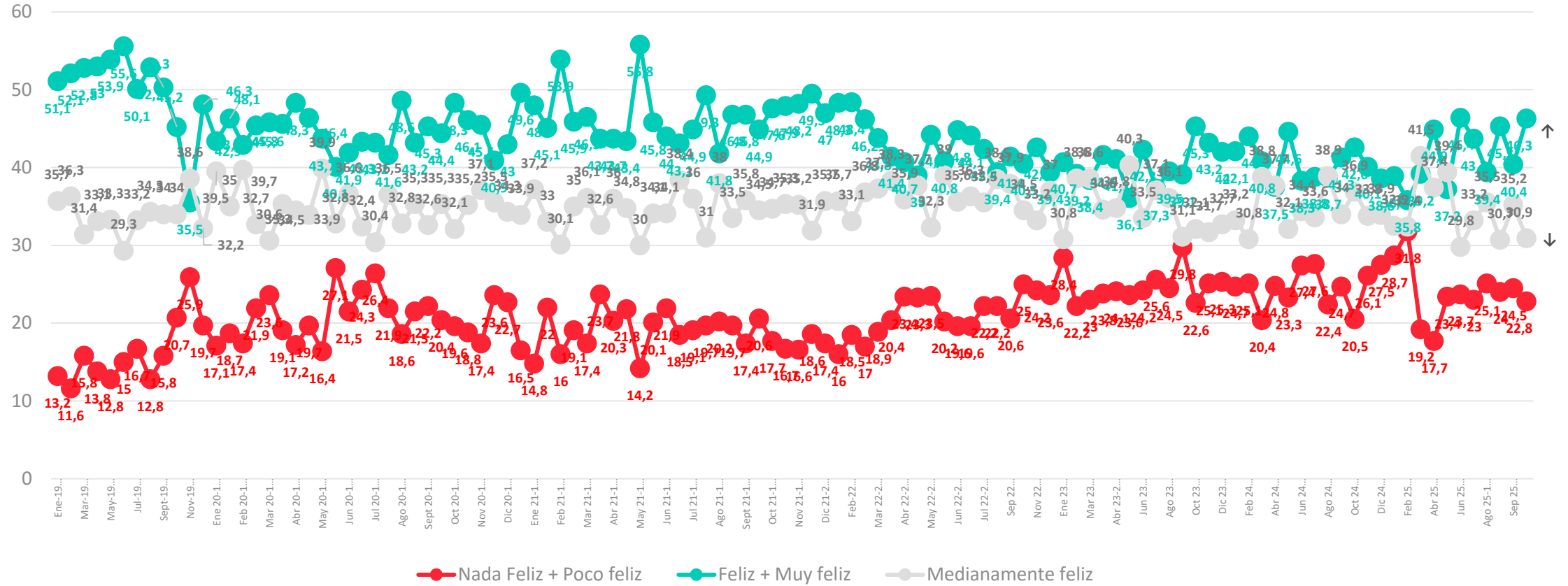


## APERTURA POR SEGMENTOS



# Evolutivo percepción de felicidad

¿Qué tan feliz te sientes con tu vida en general?



ACTIVA

# Evaluación Presidente y Gobierno

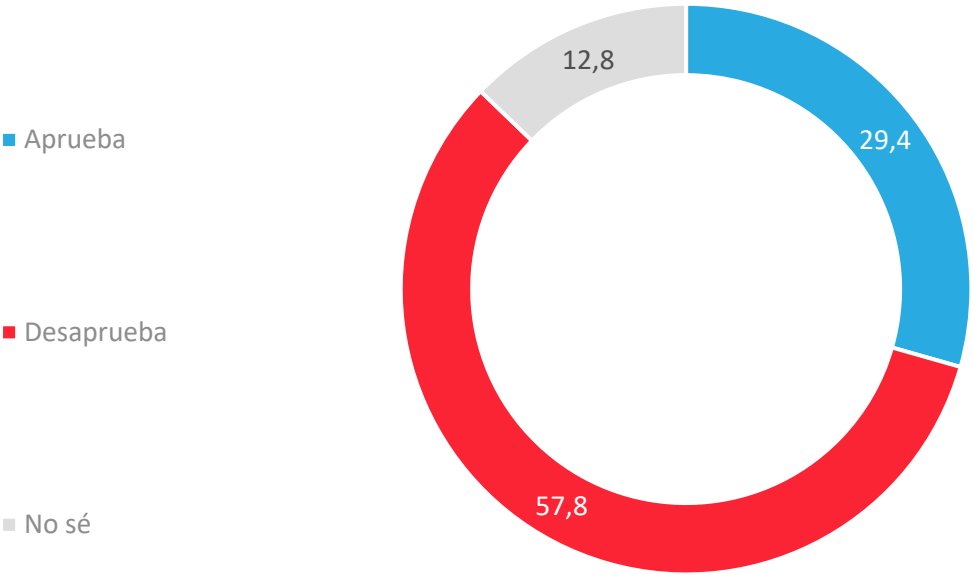
---



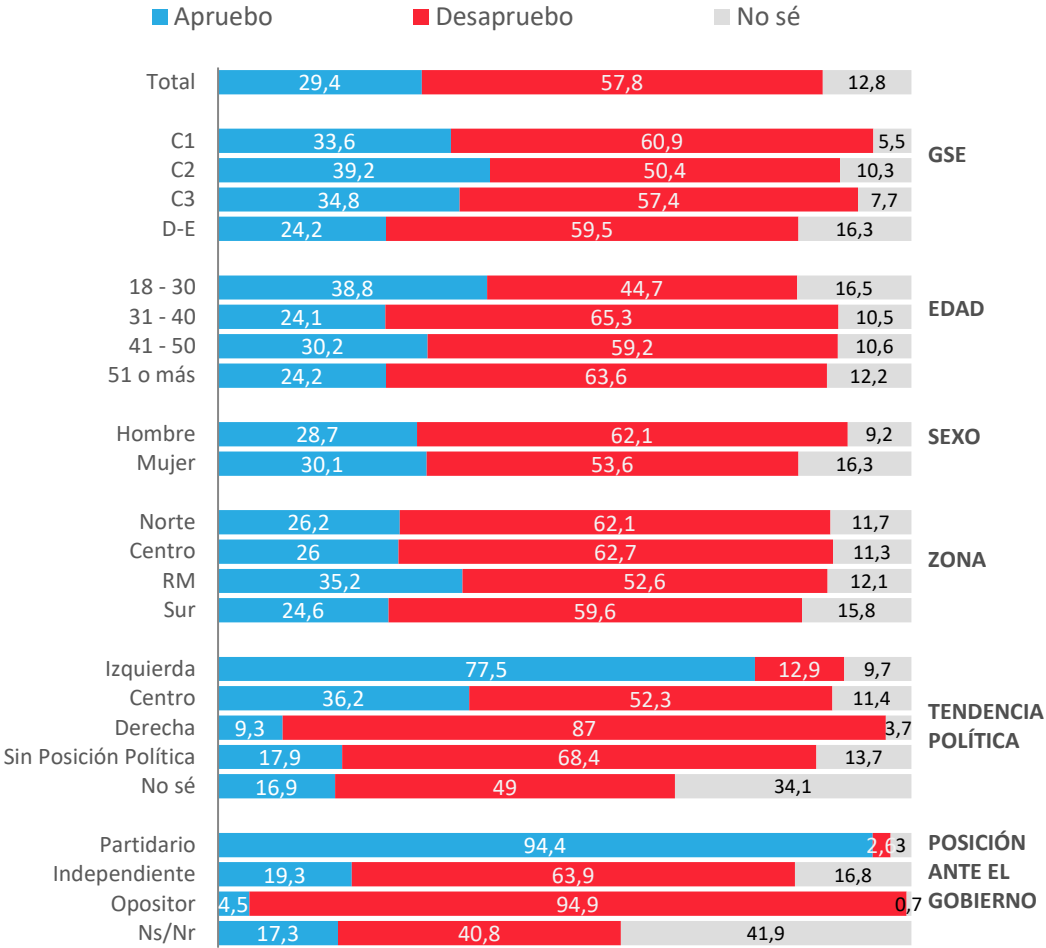
PULSO  
CIUDADANO

# Aprobación de Gabriel Boric

Independientemente de tu posición política, ¿apruebas o desapruebas la forma en que Gabriel Boric está conduciendo su Gobierno?



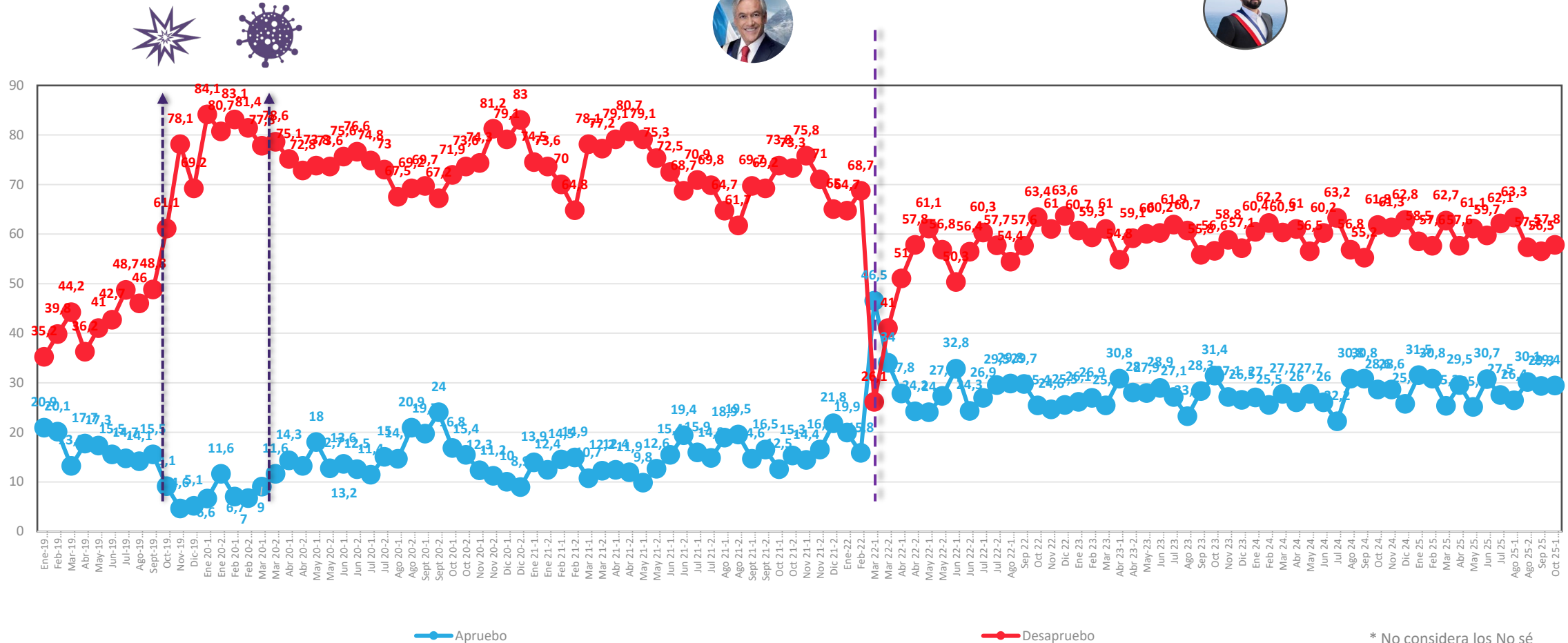
## APERTURA POR SEGMENTOS





# Evolutivo aprobación Presidencia

Independientemente de tu posición política, ¿apruebas o desapruebas la forma en que Sebastián Piñera/Gabriel Boric está conduciendo su Gobierno?



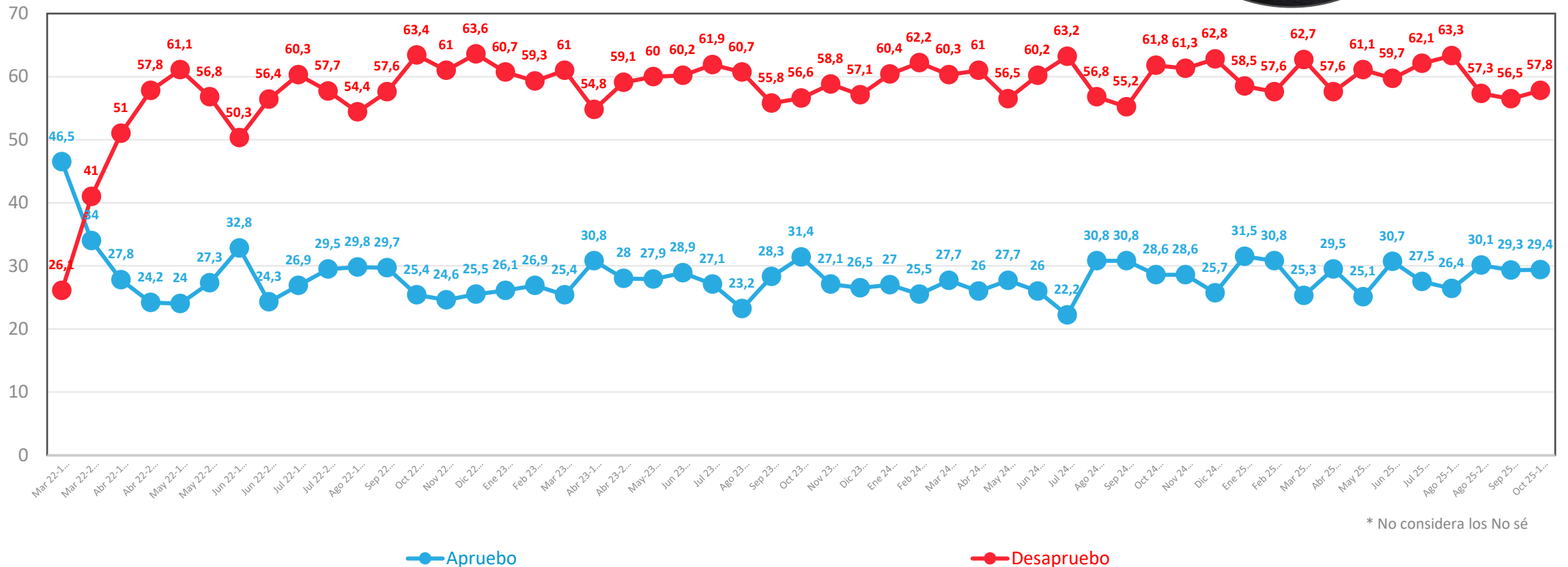
\*A partir de la medición de enero 2020, se comenzó a utilizar una escala de 2 niveles ; Aprobación/Desaprobación y No sé.

Datos expresados en porcentajes (%). Sobre la Base del Total Entrevistas (N: 1.226 EM: +/- 2,8 %)

↕ Diferencias significativas al 5% de significancia estadística

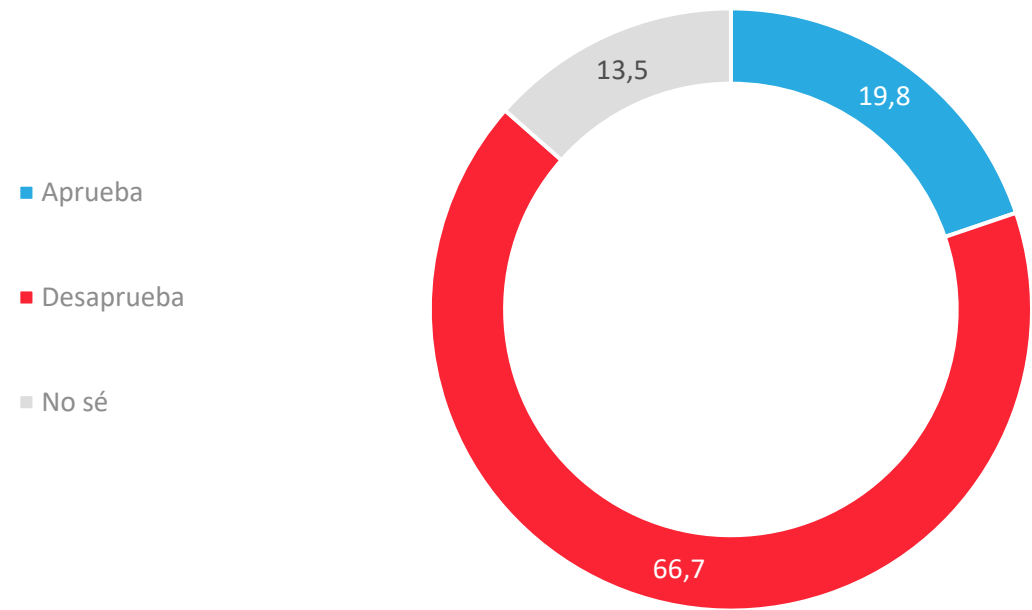
# Evolutivo aprobación Presidencial – Presidente Gabriel Boric

Independientemente de tu posición política, ¿apruebas o desapruebas la forma en que Gabriel Boric está conduciendo su Gobierno?

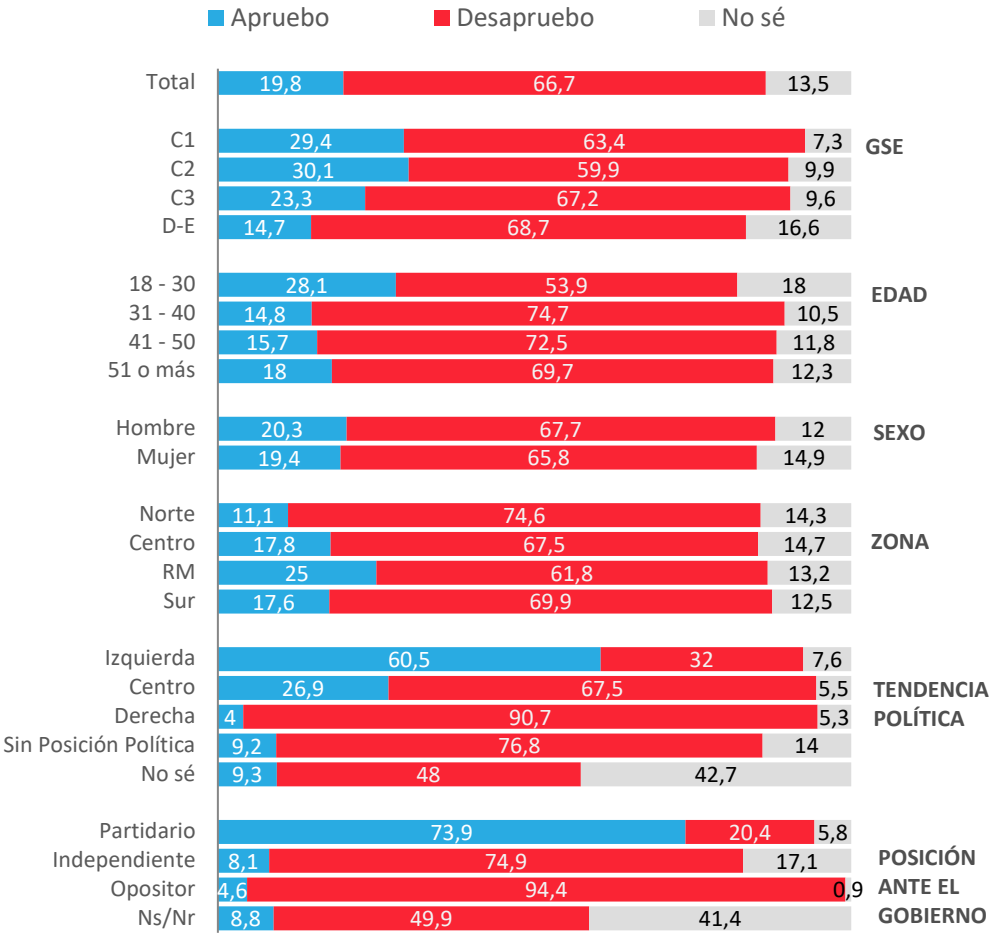


# Aprobación de Gabinete

Independientemente de tu posición política, ¿apruebas o desapruebas la forma en que los ministros y ministras están desarrollando su labor?

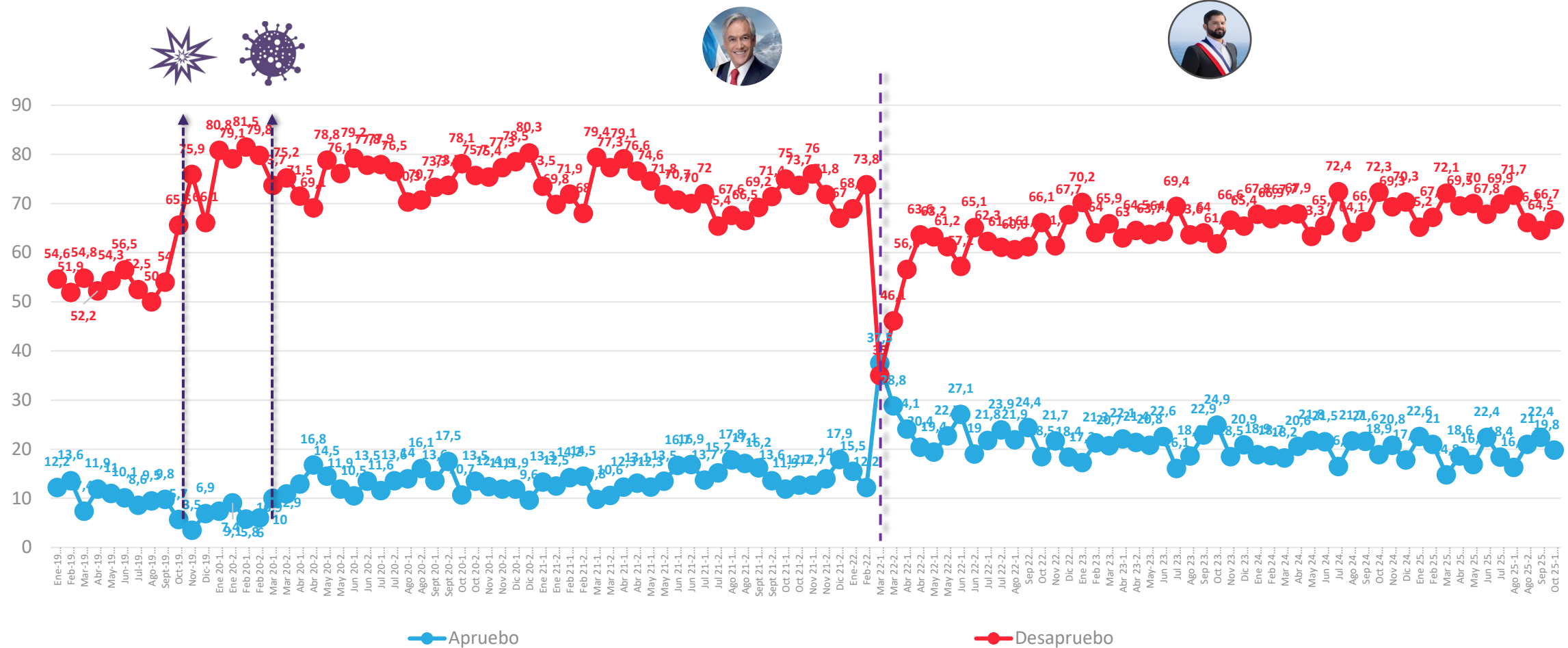


## APERTURA POR SEGMENTOS



# Evolutivo aprobación de Gabinete

Independientemente de tu posición política, ¿apruebas o desapruebas la forma en que los ministros y ministras están desarrollando su labor?



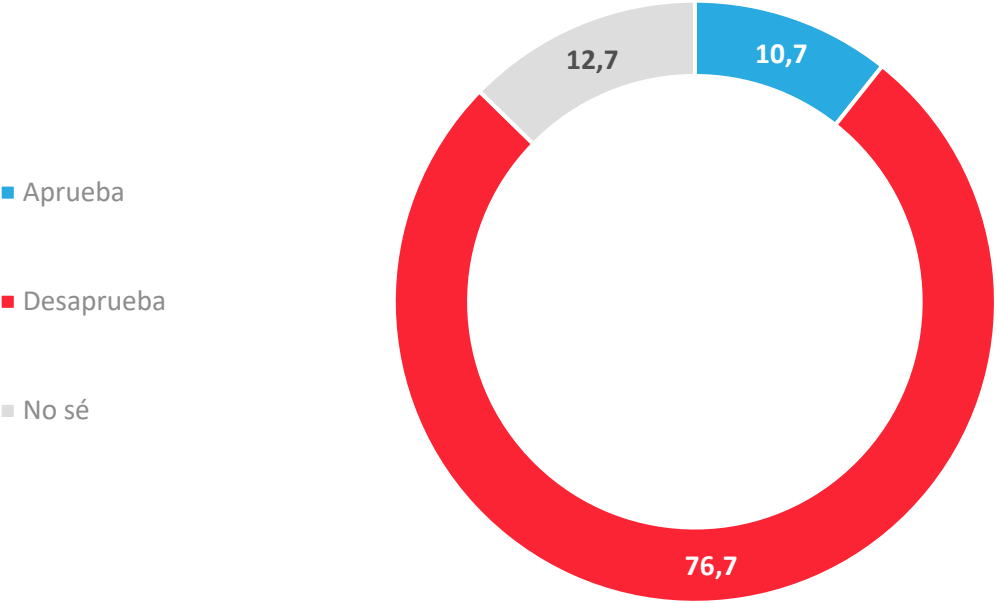
\*A partir de la medición de Enero 2020, se comenzó a utilizar una escala de 2 niveles ; Apruebo /Desapruebo y No sé

Datos expresados en porcentajes (%). Sobre la Base del Total Entrevistas (N: 1.226 EM: +/- 2,8 %)

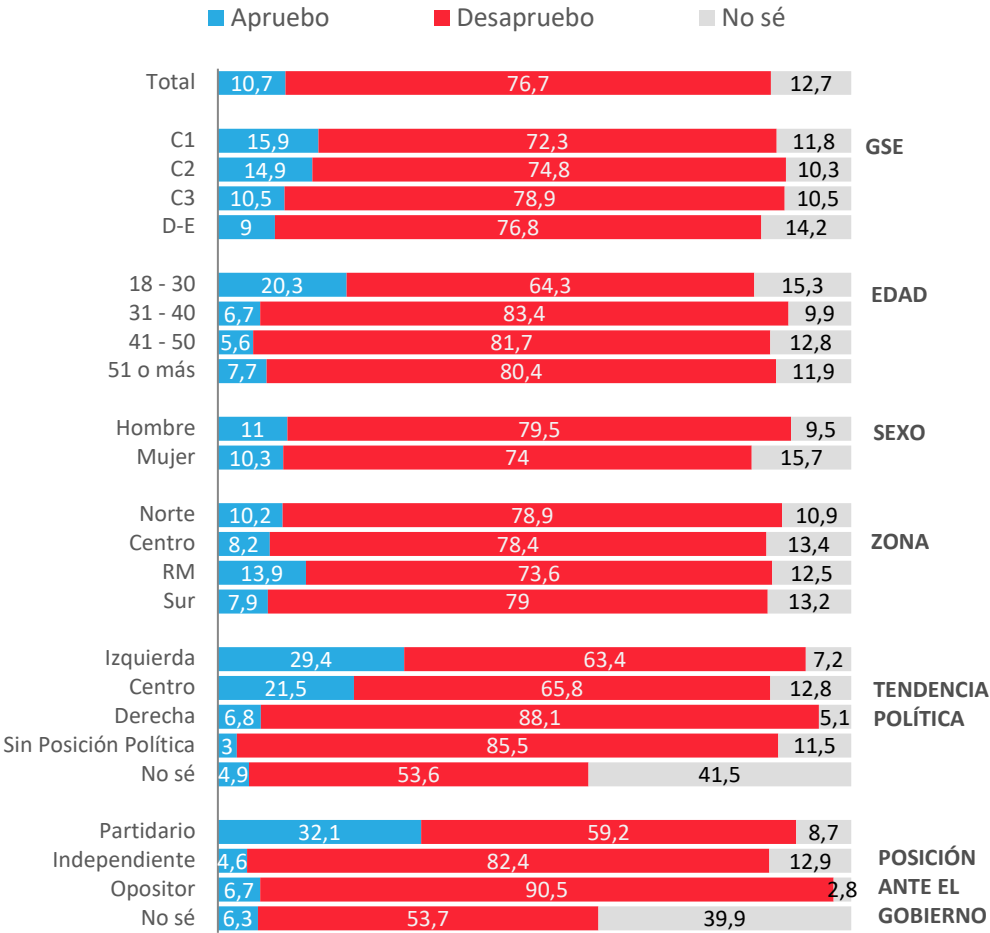
↕ Diferencias significativas al 5% de significancia estadística

# Aprobación del Congreso

Independiente de tu posición política, ¿apruebas o desapruebas la forma en que el Congreso está desarrollando su labor?



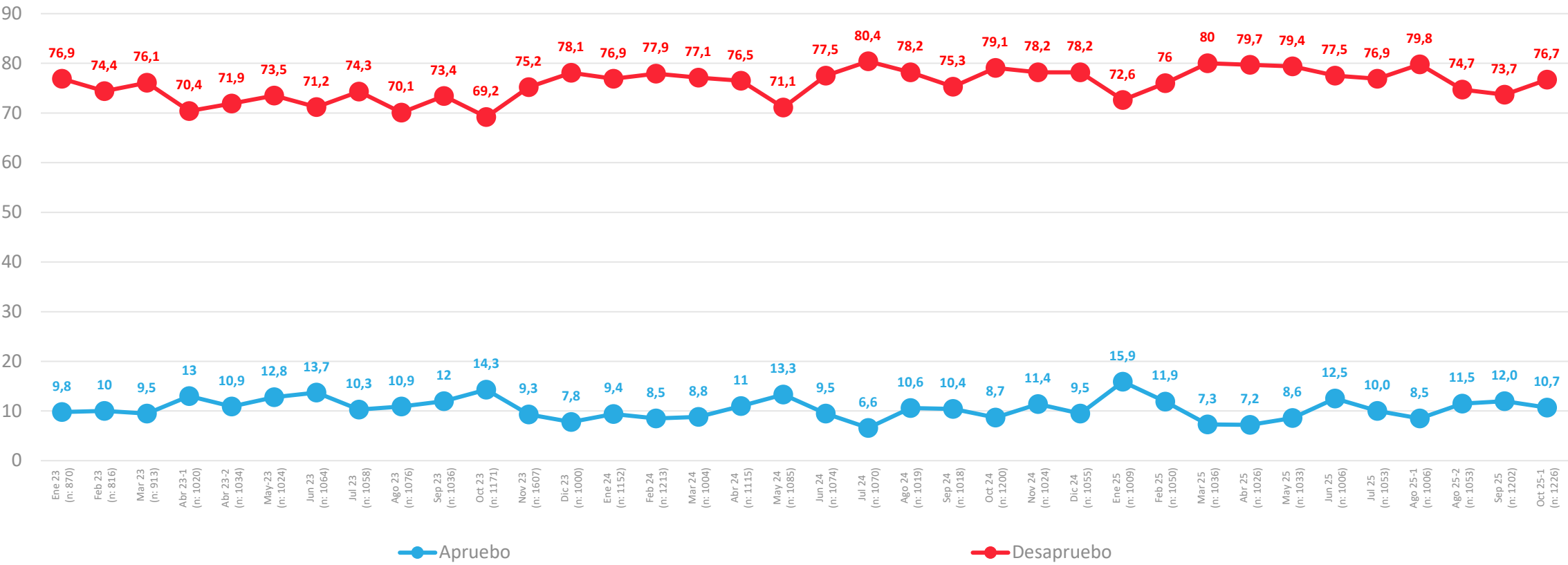
## APERTURA POR SEGMENTOS





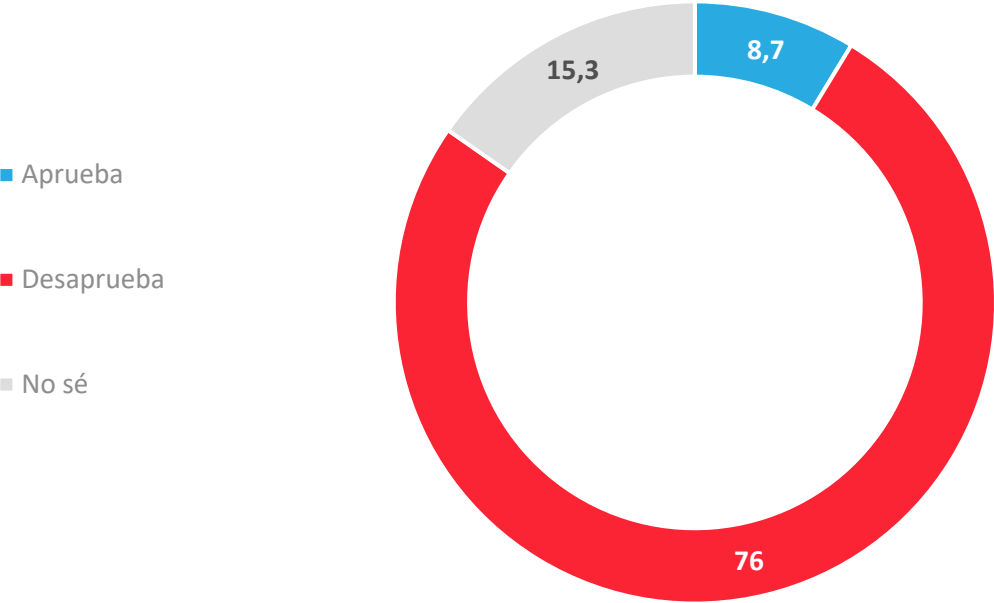
# Evolutivo Aprobación del Congreso

Independiente de tu posición política, ¿apruebas o desapruebas la forma en que el Congreso está desarrollando su labor?

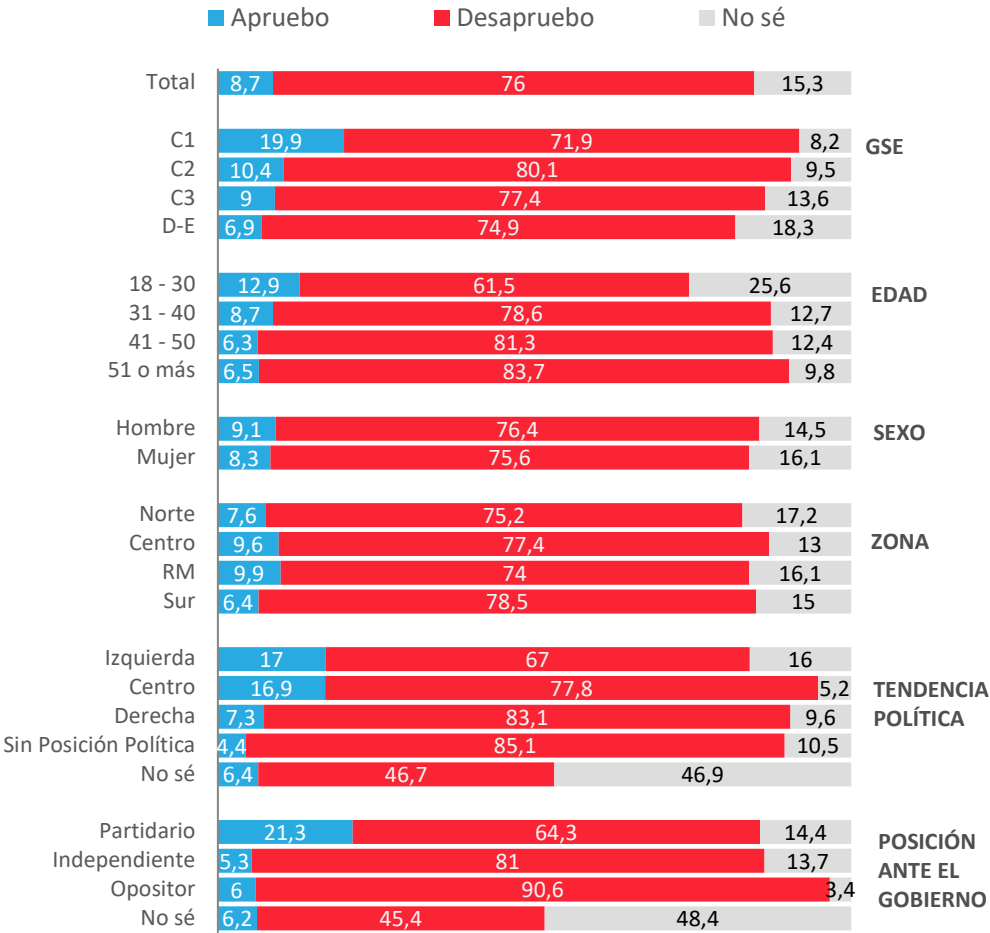


# Aprobación de Poder Judicial

¿Apruebas o desapruebas la forma en que el poder judicial en Chile, por medio de sus tribunales está desarrollando su labor?

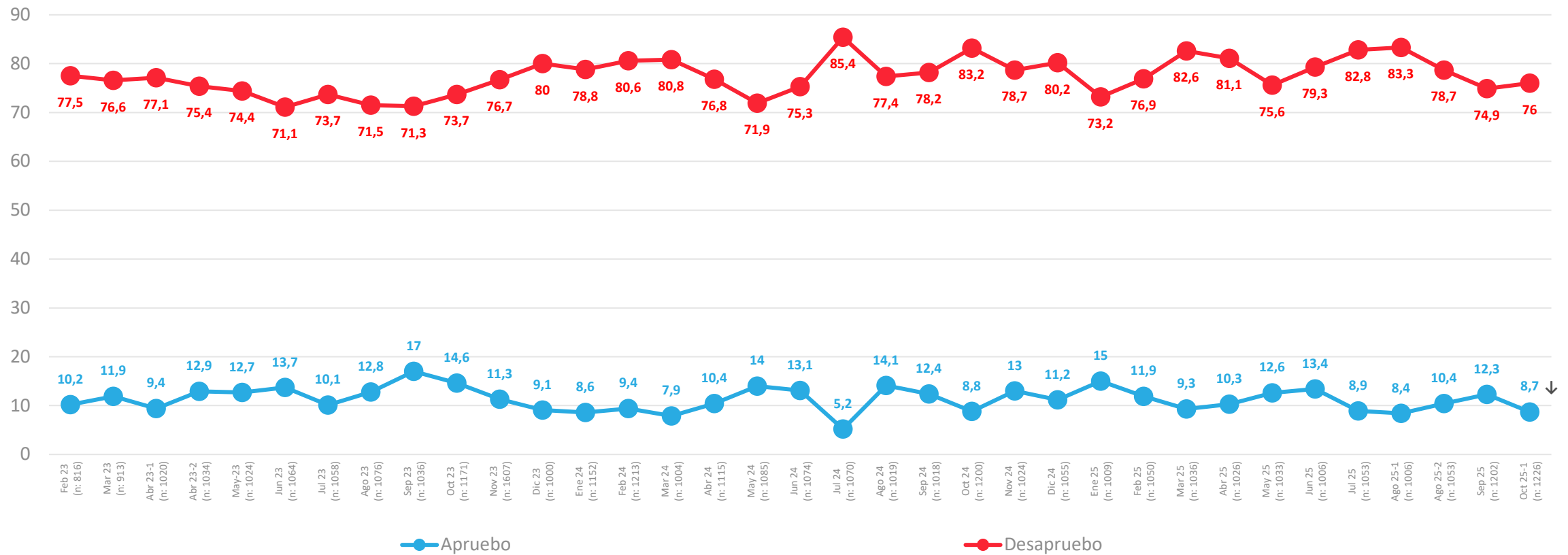


## APERTURA POR SEGMENTOS



# Evolutivo aprobación del Poder Judicial

¿Apruebas o desapruebas la forma en que el poder judicial en Chile, por medio de sus tribunales está desarrollando su labor?



ACTIVA

# Problemas País

---



PULSO  
CIUDADANO

# Percepción de principales problemas del país

Respuesta Guiada

¿Cuáles son los 3 principales problemas de Chile en estos momentos?

Ene 23	Feb 23	Mar 23	Abr 23-1	Abr 23-2	May-23	Jun 23	Jul 23	Ago 23	Sep 23	Oct 23	Nov 23	Dic 23	Ene 24	Feb 24	Mar 24	Abr 24	May 24	Jun 24	Jul 24	Ago 24	Sep 24	Oct 24	Nov 24	Dic 24	Ene 25	Feb 25	Mar 25	Abr 25	May 25	Jun 25	Jul 25	Ago 25-1	Ago 25-2	Sep 25	Oct 25-1	
50,4	52,7	44,8	50	51,1	49,2	43,4	48,5	43,7	44,3	46,1	49,3	52,4	52,6	51,9	45,8	48,6	45,9	47,6	51,8	53,8	46,5	46,7	47,7	48,7	47,6	47	50	50,8	42,7	50,7	46,7	51,8	46,4	51	Delincuencia	46,2 ↓
23,8	25	28,6	29,2	32,3	25,5	23,6	19,1	11,3	17,1	16,8	25,8	24,3	26,8	31,4	27,7	34,4	29,5	25,4	29,8	25,7	23,1	26,9	27,5	26,9	32	37,1	35,4	32,1	29	30,3	26,8	32,7	26,7	30	Inmigración	30
12,3	12,3	11,2	10,3	9,8	17,7	16,5	17,3	16,3	15,6	18,8	18,8	16,9	13,4	14,5	12,6	12,9	13,4	18,4	14,1	18,8	14,7	16,6	19,6	12,4	18,1	15	15,7	15	21,1	18,6	18,6	23,8	22,6	21,3	Desempleo	21,4
18,4	17,2	20	12,6	18,4	18,1	20,6	18,3	20,5	20,8	19,8	16,7	19	17,6	13,5	16,1	15,8	17,2	15	14,6	14,5	16,5	15,4	17,3	17	21,8	14,1	17,1	17,6	16,1	19,7	17,9	14,4	18,6	16,6	Salud	21,4 ↑
9,3	10,9	11,5	12,9	13,2	11,5	18,7	26	23,6	16,9	17,8	21,1	25,7	21,7	20,8	24,7	16	21,9	19,5	20	22,8	23	29,8	23,9	23,4	17,3	23	24,5	20,2	29,2	25,6	21,7	21,2	22,3	22,8	Corrupción	20,4
15,8	19,3	23,5	26,2	25,8	18,9	16,8	15,6	13,9	16,5	15,5	20,2	19,3	24	26,1	25,9	20,5	18,4	19,9	19,4	19	18,8	21,4	14,3	18,2	22,9	17,4	21,7	20,7	19,4	18,8	23,3	18,2	21,7	23,6	Narcotráfico	20,1 ↓
18,8	17,7	15	20,8	21,2	14,8	16	14,5	15,3	13,8	14,4	17,4	18	19,2	16,4	18,1	19,7	15,9	15,1	19,3	18,3	18,6	17,4	15,1	19,4	19	17,6	21,4	18,6	16,6	19,2	15,5	16,5	18,3	16,1	Seguridad Pública	19,4 ↑
9,8	10,4	7,3	15,3	10,6	11,3	7,5	8,9	8,3	8,6	11,2	8,9	7,9	14,1	14,2	10,9	12,8	10,3	12,9	17,1	18,3	17,1	16,2	14,3	11,2	9,9	19,2	14,2	14	12,1	10,9	15,8	18,1	14,8	14	Justicia/Sistema Judicial	13,8
30,6	33,1	34,2	29,3	26	38,7	25,8	28,6	29,8	26,8	28,3	21,6	21,1	15,1	15,3	20,5	21,8	16,4	19,4	17,3	22,4	19,3	15,8	19	16,7	21,3	15,7	15,6	20,3	23,6	19	15,4	17,4	15,1	16	Inflación - alza de precios	13,5
19,1	14,4	16,2	12,3	14	12,8	15,4	16,8	19,5	18,8	20,5	15,8	13,4	13,7	14,4	15,3	18,5	17,1	13,1	15,1	10,1	11,1	9,6	16,1	15,4	10,9	9,2	10,4	10,5	10,1	7,8	19,1	13,1	17,3	13,5	Economía	13,1
13,7	15,3	14	13,1	11,3	11,4	12,9	15	15,1	15,6	14,5	13,2	14,9	19,8	14,1	8,8	12,4	14,6	15,7	13,7	13	18,4	12,6	14,7	21,9	13,3	16,2	10,1	10,2	9,6	17,1	10,2	9	10	8,1	Pensiones - Jubilaciones	12,2 ↑
9,2	11,2	12,7	9,8	7,9	11,7	8,9	8,2	12	8,9	10,6	8,8	8,9	8,4	12	5,5	8,6	11,1	10,6	12	8,8	12,4	8,9	13,1	8,3	9,1	11,9	8,9	9,4	9,6	8,8	8,9	6,8	11	11,2	Desigualdad	10,5
9,5	9,3	11,2	7,9	7,7	8,1	10	7,3	7,1	10,8	6,2	7,8	9,2	6,3	7,3	9,5	7	9,9	10,3	4,9	6,1	8	6	6	9,1	10,8	7,7	5,6	6,4	9,2	7,4	7,5	7,5	8,3	9,2	Vivienda	10,1
18,6	14	11,8	11,8	9,7	9,4	13,4	11,3	15,2	14,8	12,5	13,7	14,5	12	9,1	13,1	10,6	10,7	14,5	8,8	11,6	12,4	9,7	11,4	11,7	10,9	8,7	11	14,9	9,2	11,9	9,1	8,5	9,9	9,3	Sueldos	9,8
10,4	7,6	6,3	6,9	7,9	8,8	12,2	9,5	10,9	12,2	7,7	10,4	10,1	6,1	6,6	7,7	7,8	9,5	10,4	7,1	8,5	9,1	9,3	8,1	11,3	9,9	6,9	9,4	8,8	11,3	10,4	12,5	11	9,3	9,3	Pobreza	9,8
7	5,7	9,2	7,3	7,8	7,6	9,9	10	11,1	9,1	11,8	9,8	9,6	6,1	7,6	8,6	5,3	8	6,1	6,4	6,5	4,7	7,8	7,1	7,3	6,7	7,8	4,9	7,3	7,2	5,6	5,7	8,1	6,1	7,1	Educación	7,9
8,8	6,2	7,6	8,7	6,9	8,7	10,1	9,3	10,4	10,1	9	6,3	5,3	5,7	8,6	8,3	7,9	6,7	7,2	8,8	9,3	8	11	10,9	9,1	5,9	9,5	9	6,8	9,5	7,1	6,5	8,1	5,9	7	Gestión del Gobierno	7,1
1,6	1,1	1	2,5	1,3	2,6	1,5	1,3	2,1	1,1	1,1	2	0,8	2,8	1	1,8	1,3	2,7	1,8	3,4	1,7	2,2	1,6	1,6	2,3	2,1	4,1	2	2,2	1,5	1,1	1,8	2,1	1,7	1,8	Derechos Humanos	3,2 ↑
3,4	5	4,9	3,9	5,7	3,9	6	4,3	4,8	4,3	3,4	3,7	3	4,3	4,8	5,6	4,6	7	4,8	5,4	2,4	4,3	3,8	2,1	2,2	2,2	2	4,7	4	3,1	3,1	2,7	3,8	3	3,2	Terrorismo	2,6
3,9	4,9	2,3	2,6	4	1,7	3,3	3,5	2,8	3,4	3	1,7	1,4	1,6	2,9	5,3	3,2	3	4,2	2,1	1,9	2,8	4,2	3,8	3,3	1,1	1,6	2,8	1,1	2,3	2,6	1,5	2,2	3,5	2	Cuidado Medio ambiente	1,9
0,2	0,4	1,2	1,8	1,6	1,3	0,6	1,2	1	1,9	3,8	1,2	0,4	1,9	0,9	1,6	1,4	1,7	3,4	2,6	1,2	1	1,3	0,5	0,7	1	0,6	1	2,1	2,7	1,1	2,5	1,1	1	1	Transporte público	1,8
3,6	1,6	2,4	1,1	2	1,8	3,8	2,9	2,1	3,5	3,9	3,3	1,9	2	3,3	2,2	4,2	5	1,6	3	2,9	2,6	4,8	3,2	1,8	1,6	1,2	1,5	4,1	2	1,5	2,1	1,5	2,6	1,5	Estabilidad Política	1,2
0,2	0,8	0,1	1,2	1	1	1,1	0,2	0,7	1,9	1,4	0,3	0,2	1,9	0,5	1	1,5	1,2	1,1	0,5	0,9	2,1	1,9	0,9	0,8	1,4	1	0,6	1,3	1,1	1,4	1,8	0,9	0,7	2,6	Relación con p. originarios	1,2 ↓
0,7	0,6	0,1	0,3	1,2	2,2	0,6	0,7	0,6	0,6	1	0,7	1,2	1,3	0,8	1,6	1	0,8	1,3	1,6	0,3	1	0,3	0,4	0,2	2,5	5	2,1	0,7	1,3	0,3	3,2	0,6	1,4	1,1	Relaciones Internacionales	1
1	3,2	3	2,3	1,6	1,2	1,4	1,5	1,9	2,6	0,9	1,8	0,6	1,5	2	1,8	2,5	2	0,9	1,2	1,1	2,1	0,9	1,2	0,7	0,8	0,6	0,6	0,9	0,6	0,2	3,4	1,4	1,9	0,8	Sequía	0,3



# Percepción de principales problemas del país – Apertura

**Respuesta Guiada** ¿Cuáles son los 3 principales problemas de Chile en estos momentos?

	Total	GSE				EDAD				SEXO		ZONA				Posición Política					Posición Frente al gobierno			
		C1	C2	C3	D+E	18-30	31-40	41-50	51-80	Hombre	Mujer	NORTE	CENTRO	RM	SUR	Izquierda	Centro	Derecha	Sin Posición Política	No sé	Partidario	Indep.	Opositor	NS/NR
Delincuencia	46,2	45,9	53,5	48,5	43,4	40,6	52,8	49	45,7	41,8	50,5	56,3	39,5	50,2	40,6	40,6	36	43,8	52	46,8	38,6	49,4	51,5	35,8
Inmigración	30	38,3	34,9	30,2	27,8	32,4	34,2	25,3	28,3	30,3	29,8	18,8	33,2	31,7	30,3	30,3	32,9	37	30,6	12,6	32,6	25,5	38,5	22,2
Desempleo	21,4	16,4	15,1	20,1	24,1	24,7	21	17,5	21,1	24,9	18,1	16,4	22,5	20,9	23,8	17	34,9	20,3	19,9	29,7	12,3	23,1	23,5	25,4
Salud	21,4	16,1	13,4	20,4	24,5	23,4	22,7	23,5	17,8	15,2	27,2	18,2	26,1	21,6	18,4	21,2	10,3	17,6	22,8	29,6	25,3	20	16,3	31,2
Corrupción	20,4	22,7	27,3	23,4	17,2	16,3	21,2	19	24,1	22,3	18,6	15,7	21,8	20,6	21,2	20,7	22,7	19,7	21,2	17,4	19,8	22,1	20,9	14,7
Narcotráfico	20,1	22,5	22,2	25,4	17,3	15,7	18,1	22,9	23,4	17	23,2	14,7	26,1	19,4	18,9	28,2	6,1	20,4	18,6	17,5	26	16,7	22,4	17,3
Seguridad Pública	19,4	22,5	22,1	20,2	18	15	21,1	26,9	18,1	21,5	17,4	18,6	15,5	19	23,7	13,8	22,3	28,1	18,7	13,8	21,1	15,1	24,6	19,6
Justicia/Sistema Judicial	13,8	14,2	16	15,2	12,7	15,3	11,5	10,8	15,5	13,7	13,9	10,5	15,9	13,7	13,8	19,3	15,1	8,6	15,1	8,9	27,3	12	9,9	7,8
Inflación - alza de precios	13,5	10,1	19,5	12,6	12,7	16,1	14,7	13,3	10,9	10,7	16,3	28,5	8	10,1	16,3	8,5	22,6	12,8	15,6	12,4	4,8	17,5	14,1	13
Economía	13,1	11,1	13,8	13	13,2	14,2	11,1	10,4	14,8	13,6	12,7	15,1	12,3	11,7	15,1	9,7	7,8	15,6	13,6	15,7	6,6	13,4	17,4	12,9
Pensiones - Jubilaciones	12,2	11,3	9,2	9,9	14	4,7	8,7	9,6	21,7	16,4	8,2	18,5	14	12,2	7,7	14,6	11,7	12,1	11,4	10,9	16,1	14,4	6,7	11,3
Desigualdad	10,5	9,5	10	11	10,6	9,2	6,2	12,5	13	13,4	7,8	6,4	12,8	9,9	11,5	22,3	7,7	7,8	6,6	9,1	24,9	8,9	4,2	7,4
Vivienda	10,1	7,6	7,1	9,4	11,4	14	10,8	9,2	6,8	10	10,1	6,2	10,5	9,1	13	9,5	11,3	4,5	12,7	12,1	8	12,5	4,9	16,6
Sueldos	9,8	10,2	5,9	6,4	12,1	11,8	9,3	12,6	7	11,5	8,2	12,4	5,6	10,4	11,1	6,8	14,4	8,1	10	15,5	1,7	12,6	6,8	19,7
Pobreza	9,8	4,3	5	8,4	12,2	10,4	7	16,3	7,4	10,3	9,3	5,1	9,6	9,1	13,3	8,7	4,5	7,3	12,3	10,8	4,1	10,6	7,8	20,2
Educación	7,9	12,2	6,9	6,9	8,1	11,5	5,8	9,4	5,3	5,5	10,2	5	6	9,5	8,3	10	12,1	9,9	4,4	10,1	11,6	5,5	9,5	6,6
Gestión del Gobierno	7,1	10,2	7	4,2	7,8	5,7	7,2	6,4	8,5	7	7,1	7,3	8,4	7,2	5,6	5	9	8,8	5,9	10,4	5	6,8	9,5	5,8
Derechos Humanos	3,2		3,1	1,3	4,2	4,6	5,8	0,3	2	4,7	1,6	9,2	4,6	0,5	3,1	0,4	13	3,1	3,1	3,3	2,5	3,3	1,2	8,1
Terrorismo	2,6	0,6	1,6	4,7	2,3	3,2	1,6	1	3,6	2,7	2,6	1,2	2	4,6	0,8	2,3		4,7	2,3	1,9	2,7	2,3	4,2	0,2
Cuidado Medio ambiente	1,9	3,5	1,1	2,5	1,8	3,9	1,5	0,2	1,6	1,6	2,2	3,3	0,9	2,3	1,5	3,3	2,5	1	0,2	6,9	3,7	2,1	0,8	1,3
Transporte público	1,8	4,9	1,8	2,4	1,2	4,3	1,5	1,2	0,2	1,9	1,7	1,6	2,8	2,4		1,8	0,3	2,5	1,1	3,3	1,8	2,1	1,5	1,4
Estabilidad Política	1,2	1,2	1,2	2	1	0,9	1	1,7	1,4	0,9	1,6	0,4	1,5	1,6	0,9	0,6		2,4	1,2	0,8	0,7	1,7	1,5	0,1
Relación con p. originarios	1,2	1,2	1,2	0,3	1,5	0,9	4,2		0,3	1,5	0,9	7,1	0,2	0,5	0,2	1,7		3,3	0,2		0,5	1,8	1	0,4
Relaciones Internacionales	1	1,4	0,6	1,1	1	0,9	0,7	0,5	1,4	1,4	0,6	2,5	0,1	1,3	0,3	3,2	1,9	0,2	0,2	0,6	2,2	0,4	1,2	0,5
Sequía	0,3	2,1	0,4	0,5		0,3	0,2	0,6	0,2	0,4	0,2	1,1		0,3	0,3	0,7	0,7	0,5			0,3	0,5		0,4



ACTIVA

## Intención de voto presidencial si las elecciones fueran este domingo

Lista cerrada

---

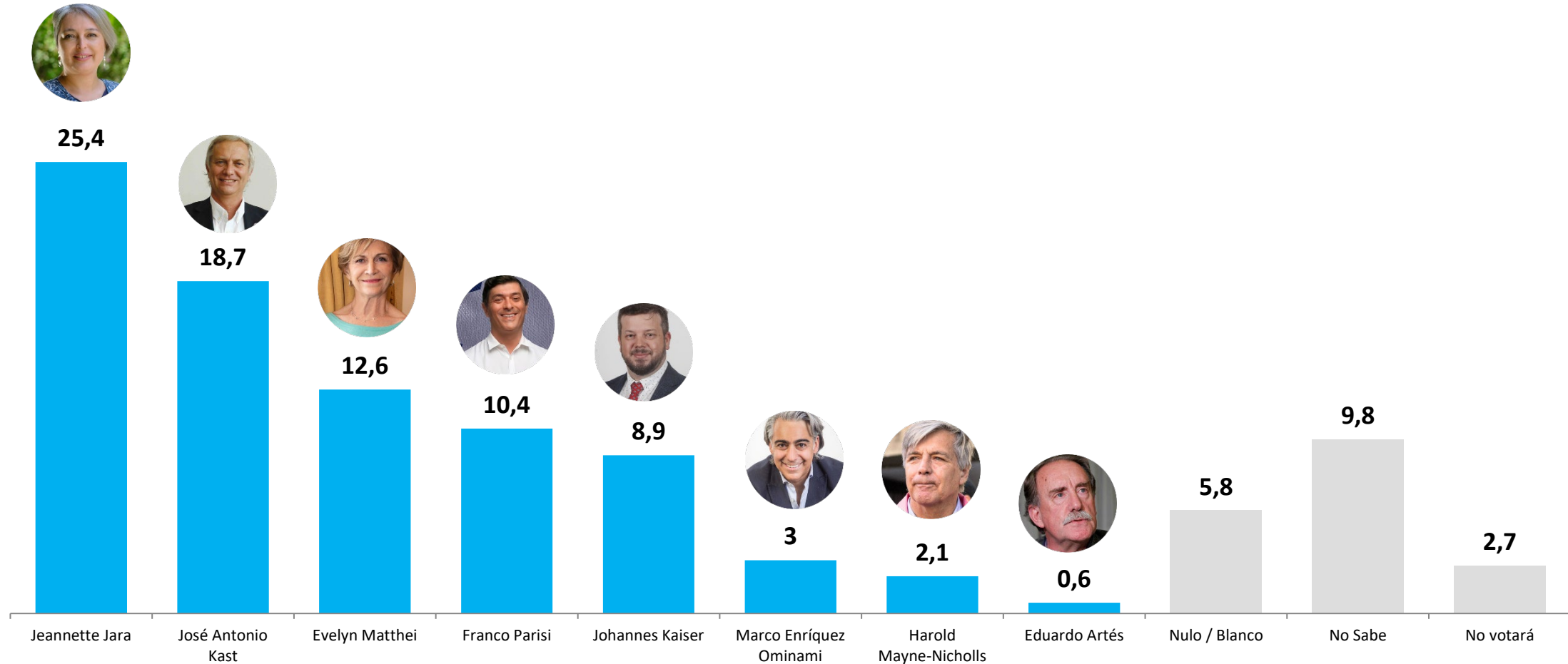


PULSO  
CIUDADANO

# Intención de voto candidatos presidenciales – Escenario primera vuelta – Lista cerrada

Respuesta Guiada

Si las elecciones presidenciales fueran este domingo y los candidatos fueran los siguientes... ¿por quién votarías?



# Preferencia de candidatos presidenciales – Escenario primera vuelta – Lista cerrada

## Respuesta Guiada

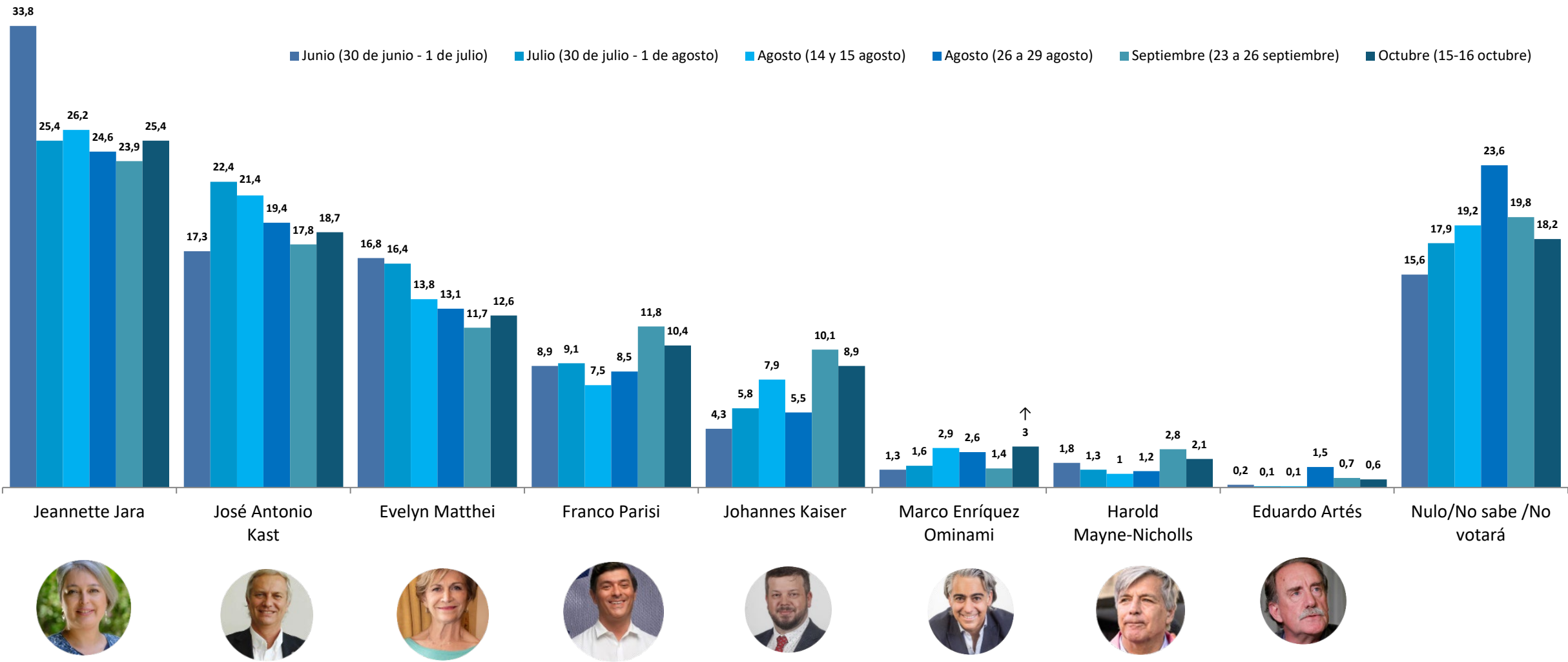
Si las elecciones presidenciales fueran este domingo y los candidatos fueran los siguientes... ¿por quién votarías?

	Total	GSE				EDAD				SEXO		POSICIÓN POLÍTICA					POSICIÓN FRENTE AL GOBIERNO			
		C1	C2	C3	DE	18-30	31-40	41-50	51-80	Hombre	Mujer	Izquierda	Centro	Derecha	Sin posición política	No sé	Partidario	Opositor	Independiente	No sé
Jeannette Jara	25,4	29,8	34,5	28,5	21,2	32,6	20,8	21,8	23,8	24,1	26,5	76	10,3	4,8	14,6	17,9	81,5	4,3	14,9	19,5
José Antonio Kast	18,7	15,7	20,7	20,3	17,9	23,4	17,2	16,5	16,9	19,2	18,2	2,4	16,7	43,1	16,7	9,1	1,6	42,7	13,9	7,9
Evelyn Matthei	12,6	21,8	17,2	10,9	11,1	5,2	10,7	12,6	19,9	10,2	14,9	3	17,6	19,5	12,9	13,4	3,4	18,2	15,8	4
Franco Parisi	10,4	8,7	4,2	9,9	12,4	10	11,5	17,5	6,3	12,9	8	5,1	24,1	6,7	13,7	8,8	3,6	9,3	14,7	9
Johannes Kaiser	8,9	8,1	8,5	13,1	7,5	4,7	9,3	7,2	13	10,1	7,7	0,5	18,6	18,7	8,4	1,6	3,3	19,6	6,1	3,1
Marco Enríquez Ominami	3		1,5	0,8	4,6	3,8	5,7	0,6	2,2	4	2	2,2		3,2	2,9	6,1	0,6	1,5	5,4	2,2
Harold Mayne-Nicholls	2,1	4,5	3,8	2,4	1,3	1,1	2,1	2,1	3	3,2	1,1	3,6	7,4	0,3	2,1	0,4	1,3	0,2	4,4	
Eduardo Artés	0,6	2,2	1,2	0,1	0,5	0,8	1,6	0,2	0,2	0,8	0,5	0,8		1,4	0,1	0,8	0,8	0,2	0,4	2,3
Nulo / Blanco	5,8	3,9	2,9	5	7	4	10,3	4,3	5,4	6,1	5,4	3,3	0,5	0,6	9,8	8,8	0,2	2,6	9,5	8,8
No Sabe	9,8	5,3	4,4	6,2	13,2	9,2	9,8	16,9	6,6	6,4	13,2	3,2	4,4	1,3	14,9	24	3,7	1,4	12,9	27,8
No votará	2,7		1	2,9	3,4	5,4	1,2	0,2	2,7	3	2,4		0,3	0,4	4	9,1	0,1		2	15,4

# Evolutiva intención de voto candidatos presidenciales – Escenario primera vuelta – Lista cerrada

Respuesta Guiada

Si las elecciones presidenciales fueran este domingo, y los candidatos fueran los siguientes... ¿Por quién votarás?

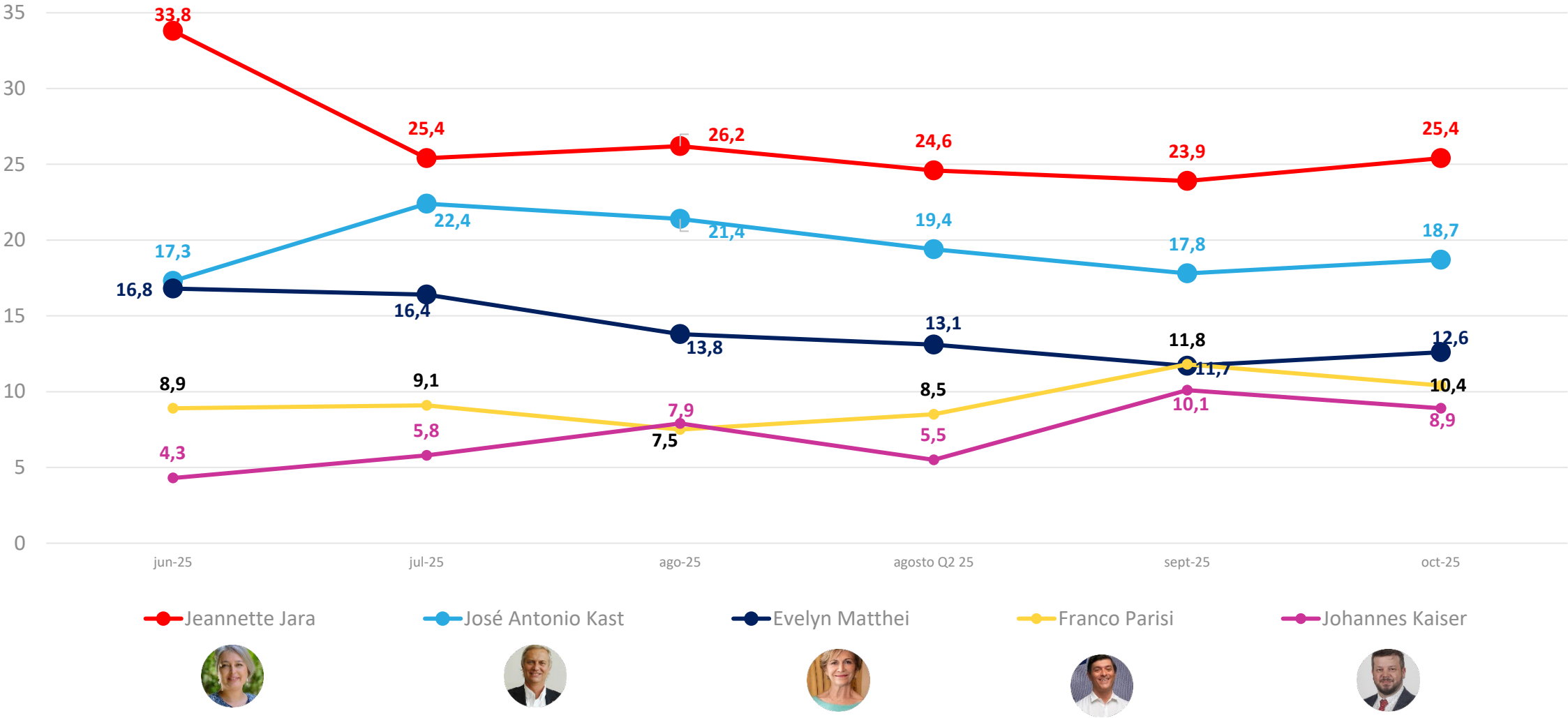




# Evolutiva intención de voto candidatos presidenciales – Escenario primera vuelta – Lista cerrada

Respuesta Guiada


Si las elecciones presidenciales fueran este domingo, y los candidatos fueran los siguientes... ¿Por quién votarás?



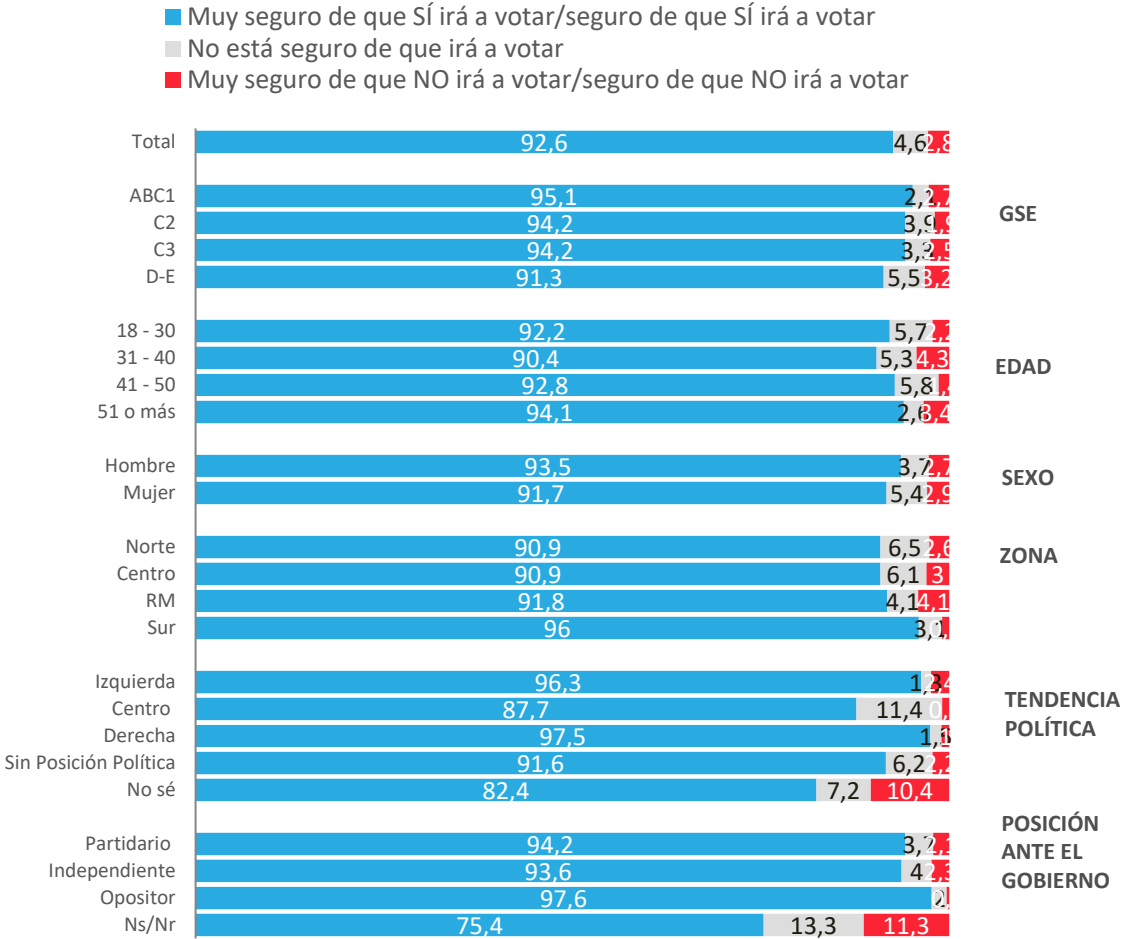
# Intención de votar en primera vuelta en elecciones presidenciales 2025

Pensando en las próximas elecciones de primera vuelta presidencial el 16 de noviembre de 2025 ¿Cuál es tu intención de ir a votar en esta elección presidencial?

- Muy seguro de que Sí irá a votar/seguro de que Sí irá a votar
- No está seguro de que irá a votar
- Muy seguro de que NO irá a votar/seguro de que NO irá a votar

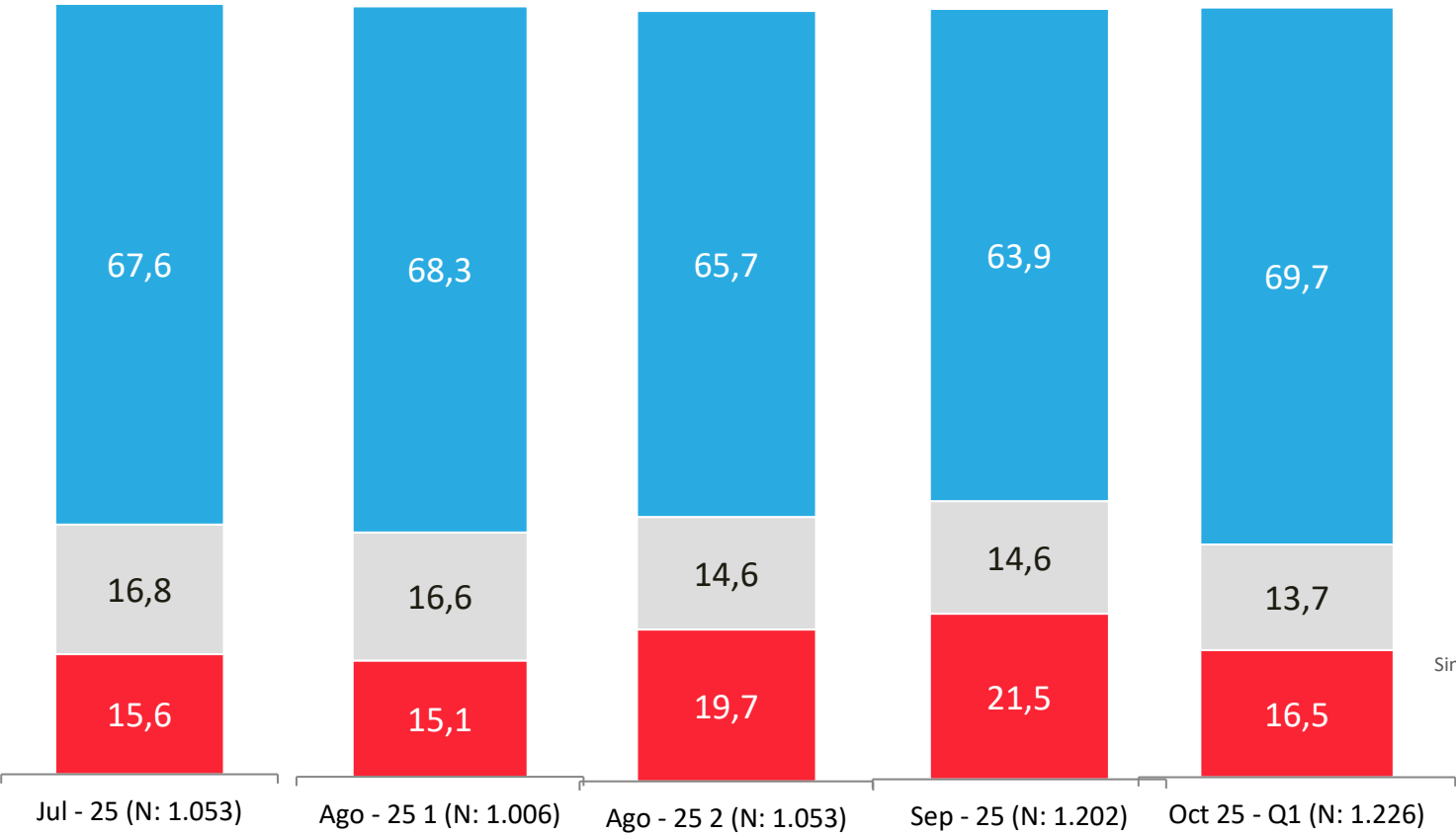


## APERTURA POR SEGMENTOS

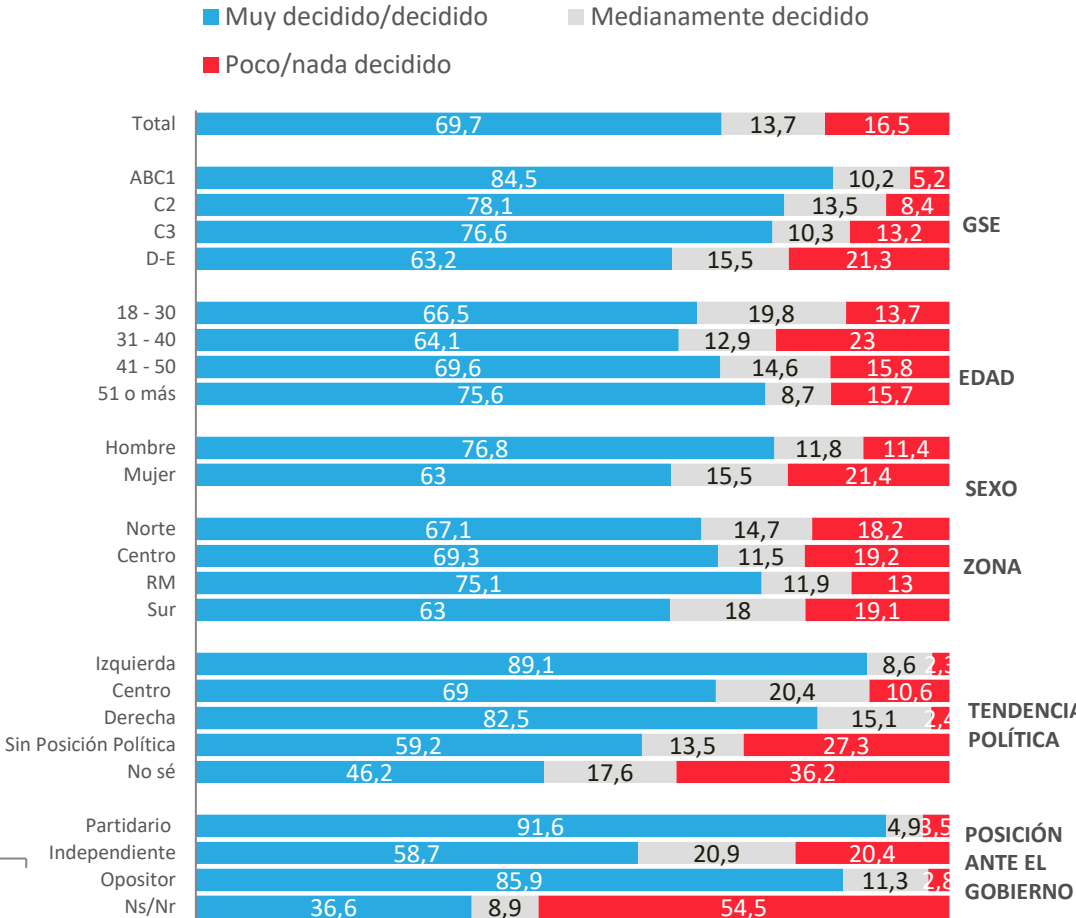


# Nivel de decisión de voto tomada en elecciones presidenciales 2025

¿Qué tan decidido tienes tu voto para la próxima elección presidencial?

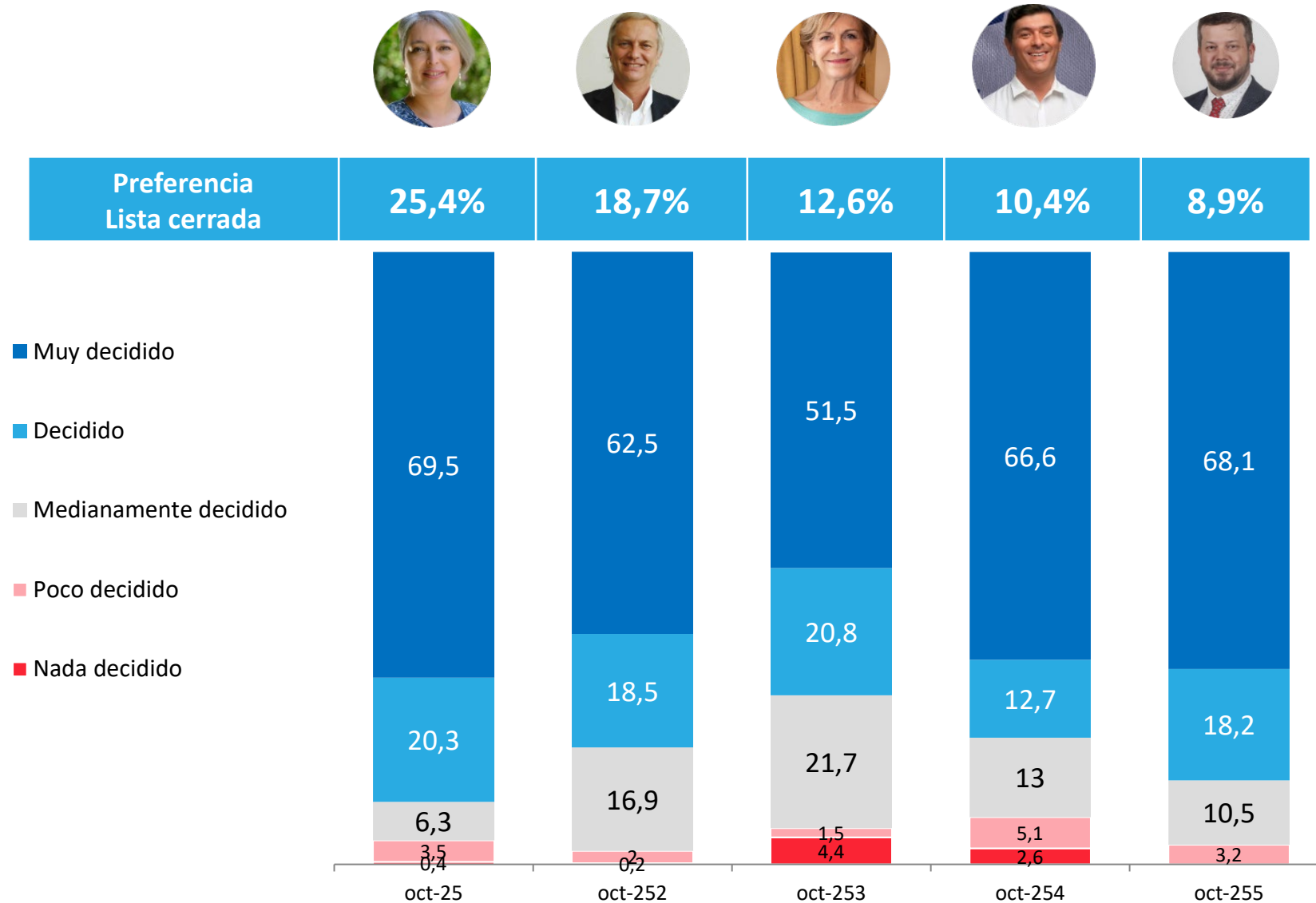


## APERTURA POR SEGMENTOS



# Decisión del voto por preferencia de candidato - lista cerrada

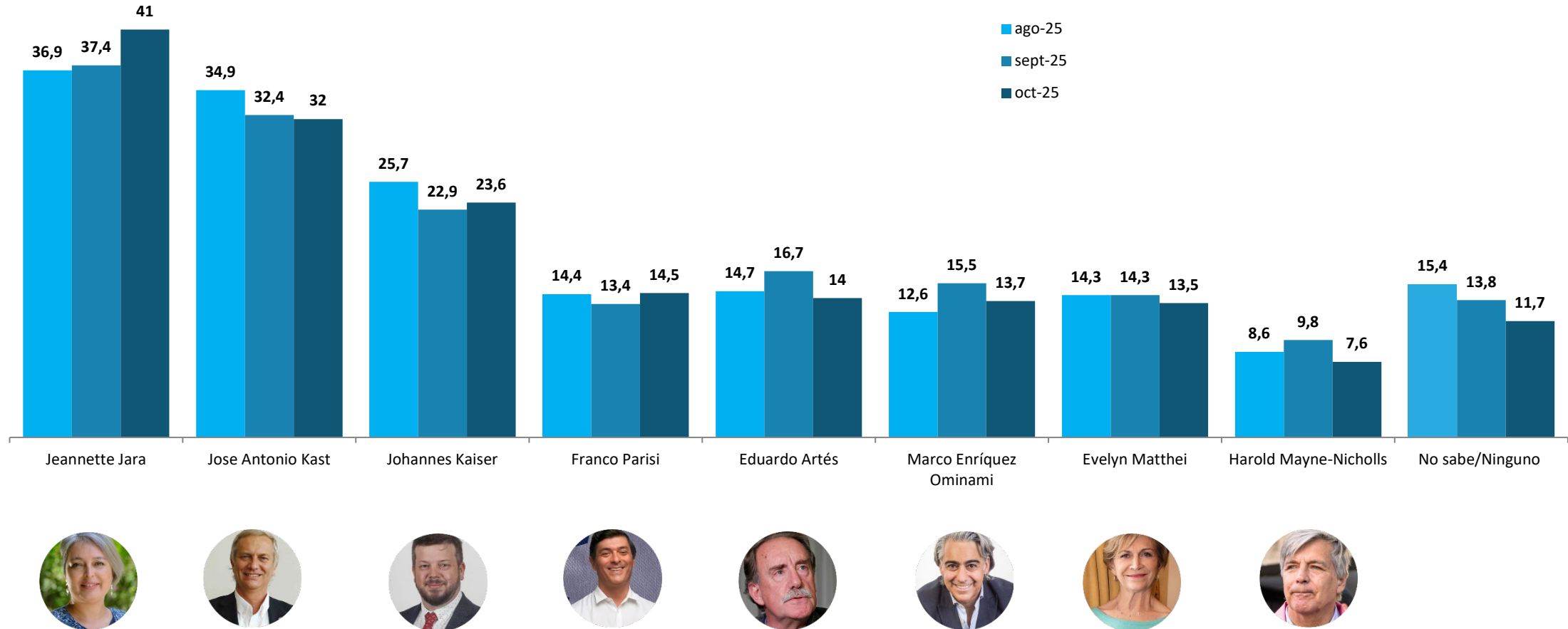
¿Qué tan decidido tienes tu voto para la próxima elección presidencial?



# Candidatos por los que JAMÁS votaría – Lista cerrada – Respuesta Múltiple

Respuesta Guiada

¿Y por cuál candidato jamás votaría?





# Candidatos por los que JAMÁS votaría – Lista cerrada – Respuesta Múltiple

Respuesta Guiada

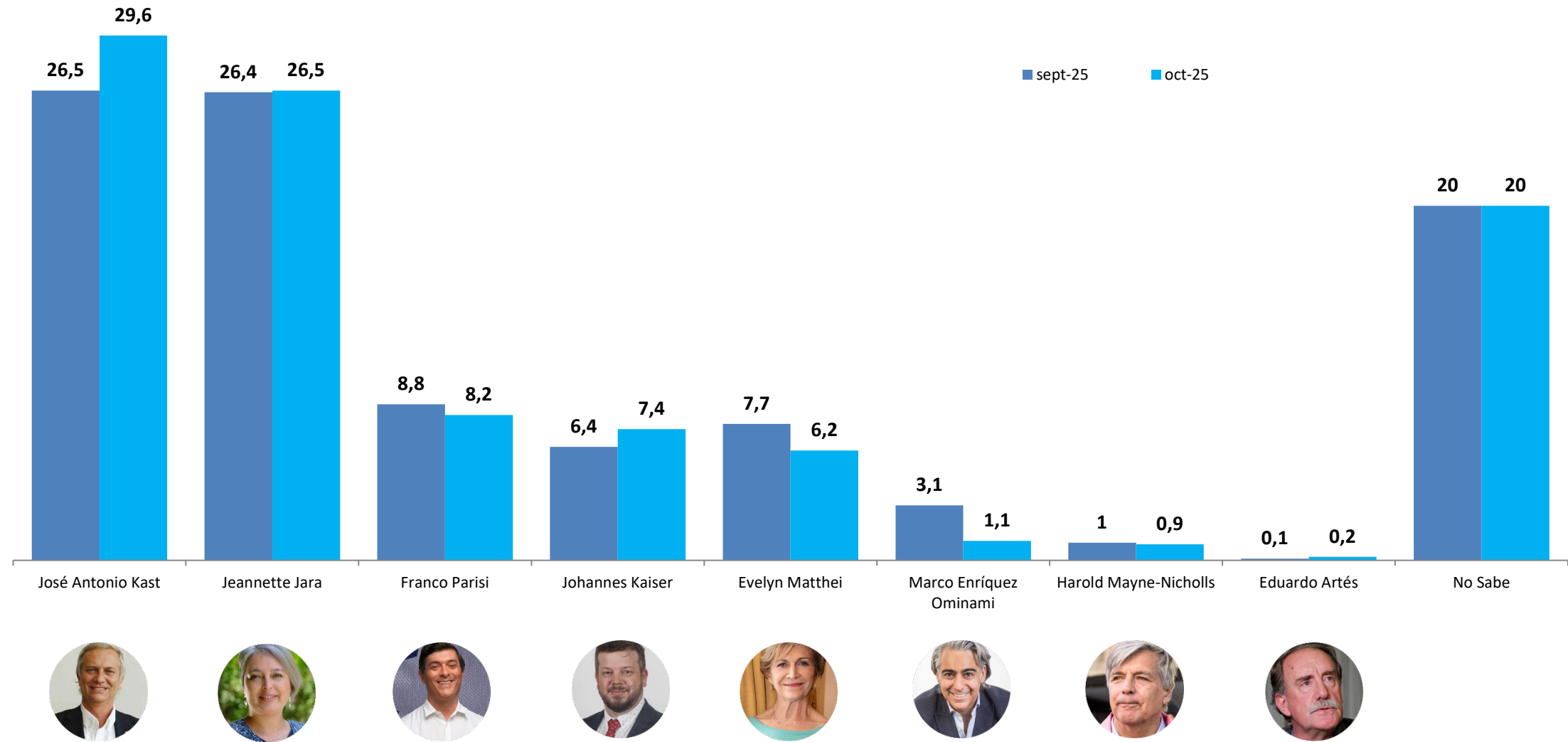
¿Y por cuál candidato jamás votaría?

	Total	GSE				EDAD				SEXO		POSICIÓN POLÍTICA					POSICIÓN FRENTE AL GOBIERNO			
		C1	C2	C3	DE	18-30	31-40	41-50	51-80	Hombre	Mujer	Izquierda	Centro	Derecha	Sin posición política	No sé	Partidario	Opositor	Independiente	No sé
Jeannette Jara	41	41,8	37,4	41	41,9	34,2	38	39,5	49	45	37,1	10,8	30,5	68,9	44,3	35,7	10,4	75,4	37,3	24,2
Jose Antonio Kast	32	37	39,1	36,5	27,8	41,4	35	27,1	25,1	32,6	31,4	72,6	40,2	10,1	24,8	20,7	70,2	10,4	33	17
Johannes Kaiser	23,6	34,5	33,5	26,9	18,4	30,1	23,8	20	20	24,7	22,5	53,2	20,6	10,3	17,6	17,5	51,3	9,8	23,2	12,4
Franco Parisi	14,5	18,4	17	18,1	12	18,3	12,9	12,6	13,2	17,7	11,4	30,7	14	11,7	9,6	7,5	28,5	11,1	10,9	12
Eduardo Artés	14	19,6	16,8	12,9	13	8,2	11,8	13,6	20	19,2	8,9	7,2	24,5	22	14,8	2	4,7	28	12,4	2,1
Marco Enríquez Ominami	13,7	13,7	13,9	15,9	12,8	10,8	14,9	11,1	16,7	17,7	9,8	6,3	22	21,8	15	2,2	6	24	12,3	7,3
Evelyn Matthei	13,5	13,2	14,1	14,6	13	16,1	12,9	11,4	12,9	16,3	10,8	24,3	8,2	7,4	11,7	14,7	22,5	12,8	11,4	8,3
Harold Mayne-Nicholls	7,6	5,1	6,9	6,1	8,6	7,4	7,5	8,3	7,4	8,5	6,7	4,2	11,8	11,1	8,8	0,3	7,5	16,6	3,8	0,2
Ninguno/no sabe	11,7	7,7	4,6	10,2	14,7	7,6	13	15,7	12,2	9,8	13,6	1,8	1,4	2,7	20,6	22,3	0,3	3,2	13,5	42,3

# Percepción de quien será el próximo presidente de Chile

Respuesta Guiada

¿Y quién crees tu que será el próximo presidente de Chile?



# Percepción de quien será el próximo presidente de Chile

Respuesta Guiada

¿Y quién crees tu que será el próximo presidente de Chile?

	Total	GSE				EDAD				SEXO		POSICIÓN POLÍTICA					POSICIÓN FRENTE AL GOBIERNO			
		C1	C2	C3	DE	18-30	31-40	41-50	51-80	Hombre	Mujer	Izquierda	Centro	Derecha	Sin posición política	No sé	Partidario	Opositor	Independiente	No sé
José Antonio Kast	29,6	37,2	32,6	29,4	28	31,4	34,3	23,2	28,9	30,8	28,4	8,2	30,5	61,5	25,9	18,6	8,2	54,2	29,2	9,5
Jeannette Jara	26,5	31,1	35,4	27,6	23,1	27,6	28,3	23,4	26,2	24,7	28,2	66,9	14,6	5	19,9	23,5	74,5	5,6	19,9	20
Franco Parisi	8,2	5,3	3,5	8,9	9,5	8	7,2	15	5,2	10,9	5,6	7	15,1	3,4	10,5	8,4	4,3	10,1	9,5	5,8
Johannes Kaiser	7,4	3,7	5,2	10,1	7,3	6,2	4,6	5,4	10,9	9,8	5	1,4	17,5	14,1	7,3	0,2	2,5	15,6	5,4	3,3
Evelyn Matthei	6,2	9	9,2	7,7	4,5	2,3	4,8	8,2	9,2	4,6	7,7	2,3	5,7	9,8	5,1	10,5	1,8	9	7,4	2,9
Marco Enríquez Ominami	1,1	1,9	0,5	1	1,2	1,7	0,7		1,4	1,9	0,3			2,1	1,2	1,2		0,3	1,7	2,4
Harold Mayne-Nicholls	0,9	1,7	0,9	1,2	0,7	0,6		0,2	1,9	1,4	0,3	2,1	3		0,6	0,3	0,4		1,9	
Eduardo Artés	0,2	0,2	0,9			0,3	0,1	0,3		0,1	0,2	0,2	0,3			0,8		0,1	0,3	
No Sabe	20	9,9	11,8	14,1	25,7	21,8	20	24,3	16,3	15,7	24,2	11,9	13,3	4,1	29,6	36,5	8,2	5,1	24,7	56,1



ACTIVA

Tercer Pronóstico electoral  
**100% votos validos**  
**Primera vuelta**  
**presidencial**

---

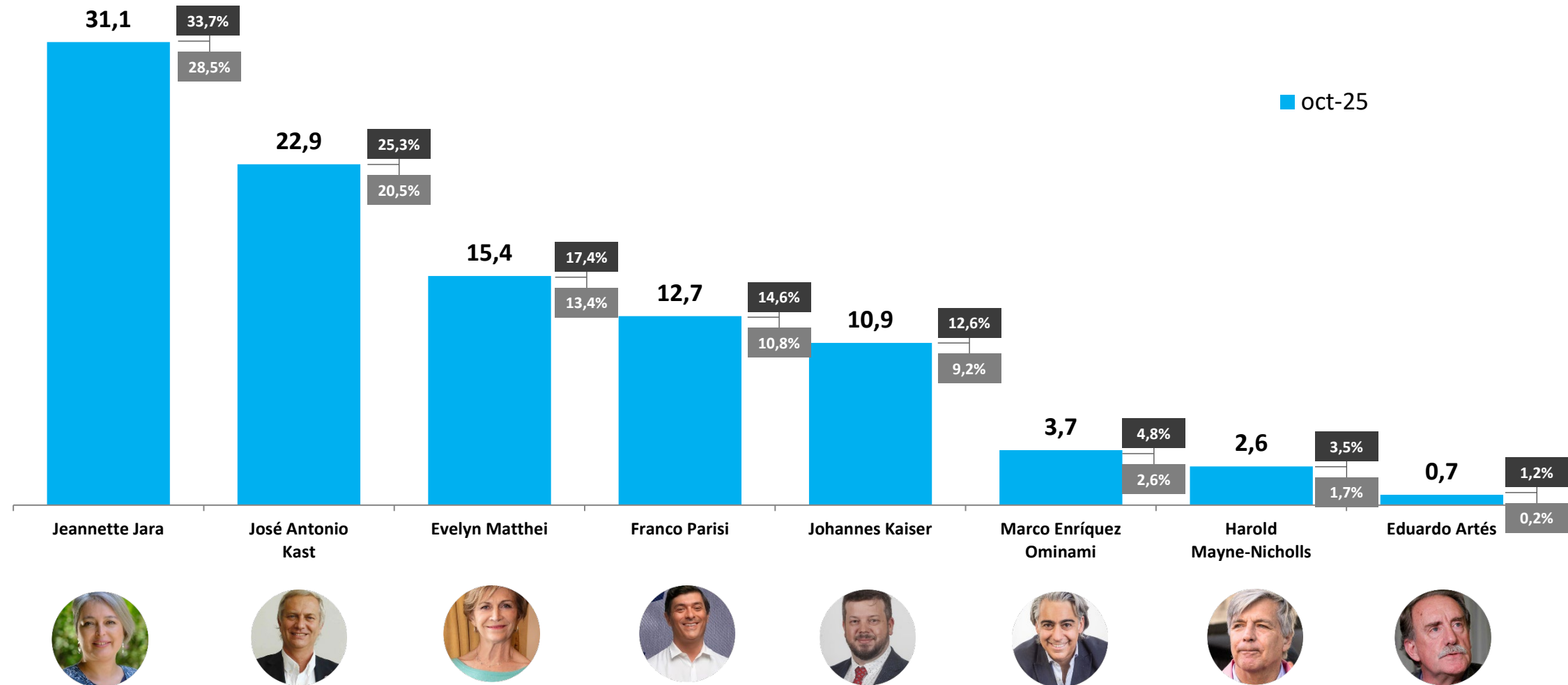


PULSO  
CIUDADANO

# Tercer pronóstico electoral: 100 % votos validos

## Primera vuelta presidencial – noviembre 2025

Si las elecciones presidenciales fueran este domingo y los candidatos fueran los siguientes... ¿por quién votarías?

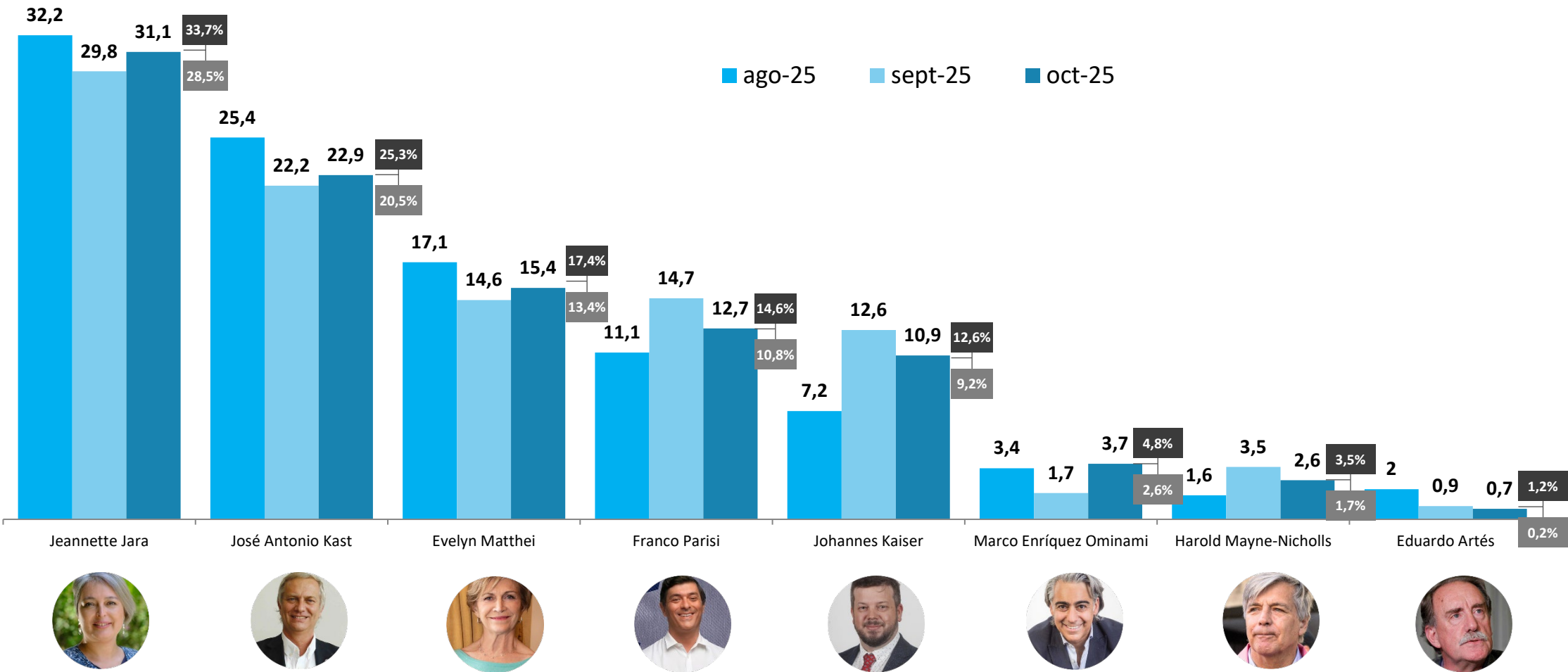


\*Márgenes de error muestral calculados bajo supuestos de aleatoriedad simple y un nivel de confianza del 95%

# Evolutivo pronóstico electoral: 100 % votos validos

## Primera vuelta presidencial – noviembre 2025

Si las elecciones presidenciales fueran este domingo y los candidatos fueran los siguientes... ¿por quién votarías?



\*Márgenes de error muestral e intervalos de confianza calculados bajo supuestos de aleatoriedad simple y un nivel de confianza del 95%



A close-up photograph of several white ballot boxes. The boxes are slightly out of focus, showing a sense of depth. Each box has a red label with white text. The most prominent label on the central box reads 'SERVEL' in large, bold, sans-serif capital letters. Below it, in smaller text, is 'Servicio Electoral de Chile'. The boxes are stacked or placed close together, creating a layered effect.

ACTIVA

# Preferencias presidenciales

## Escenarios segunda vuelta

---

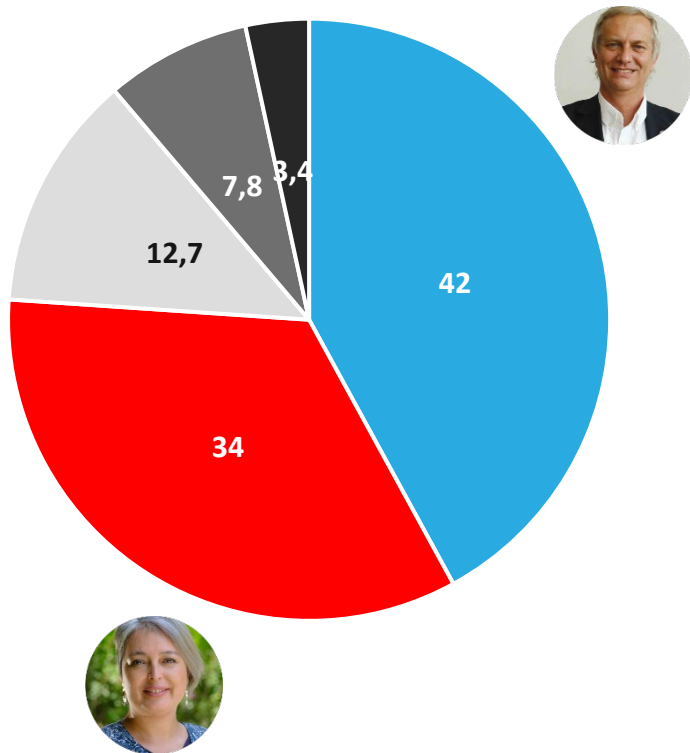


PULSO  
CIUDADANO

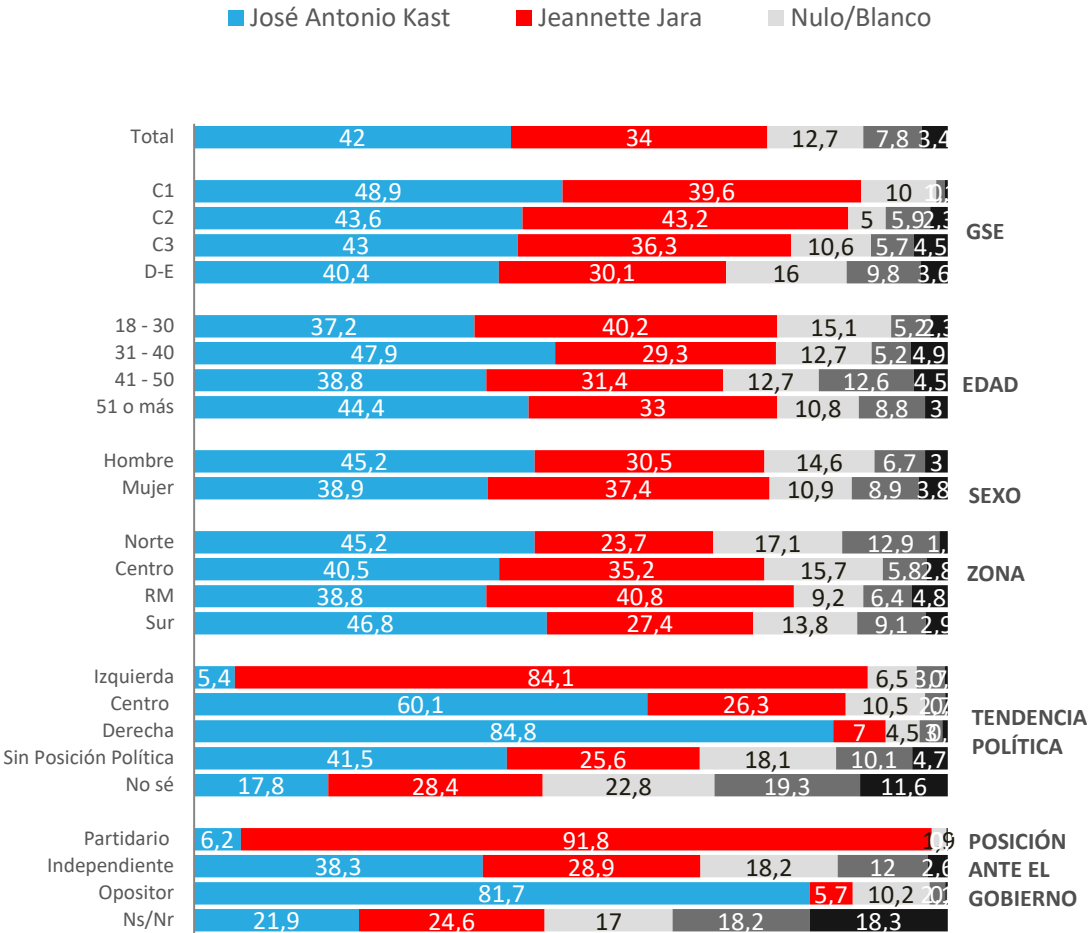
# Preferencias presidenciales segunda vuelta – Jeannette Jara vs José Antonio Kast

Pensando en un escenario de segunda vuelta en las elecciones presidenciales y si los candidatos fueran Jeannette Jara y José Antonio Kast. ¿Por quién votarías?

- José Antonio Kast
- Jeannette Jara
- Nulo/Blanco
- No sabe
- No votará

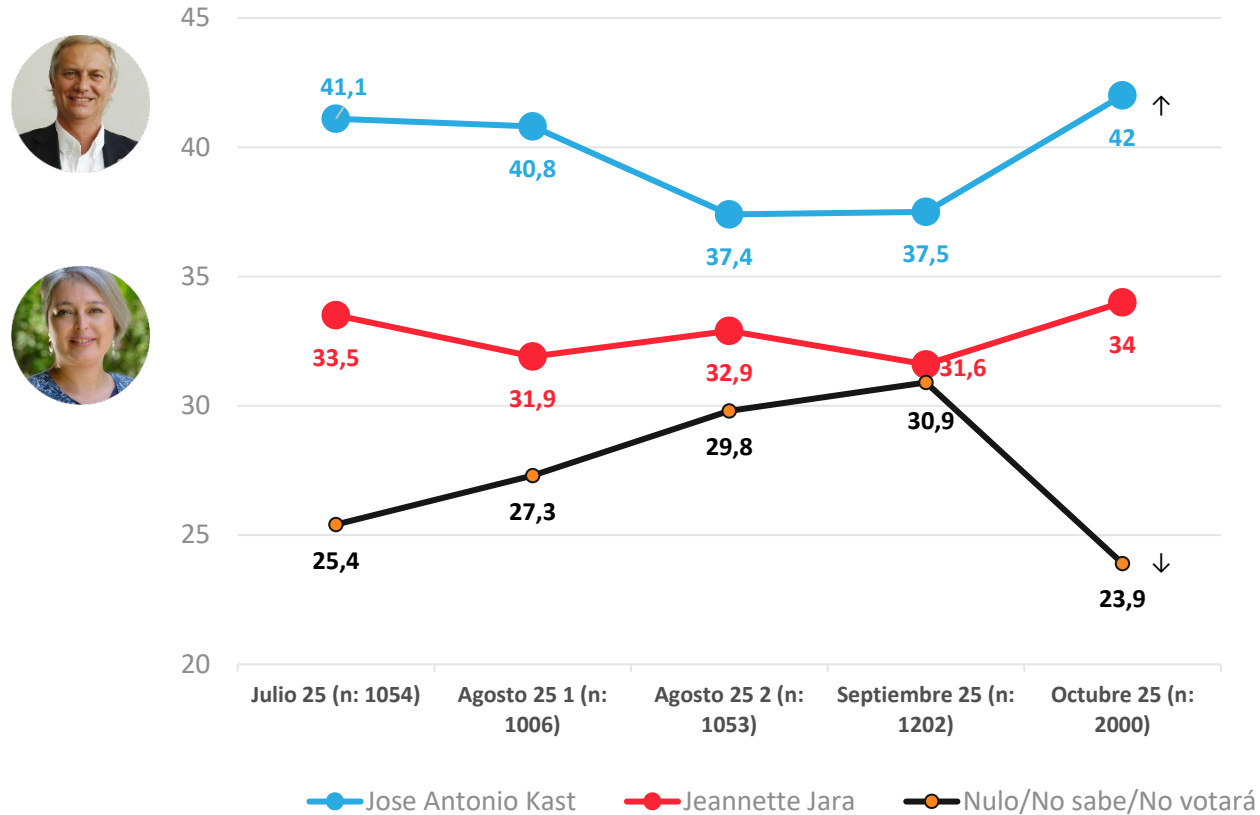


## APERTURA POR SEGMENTOS



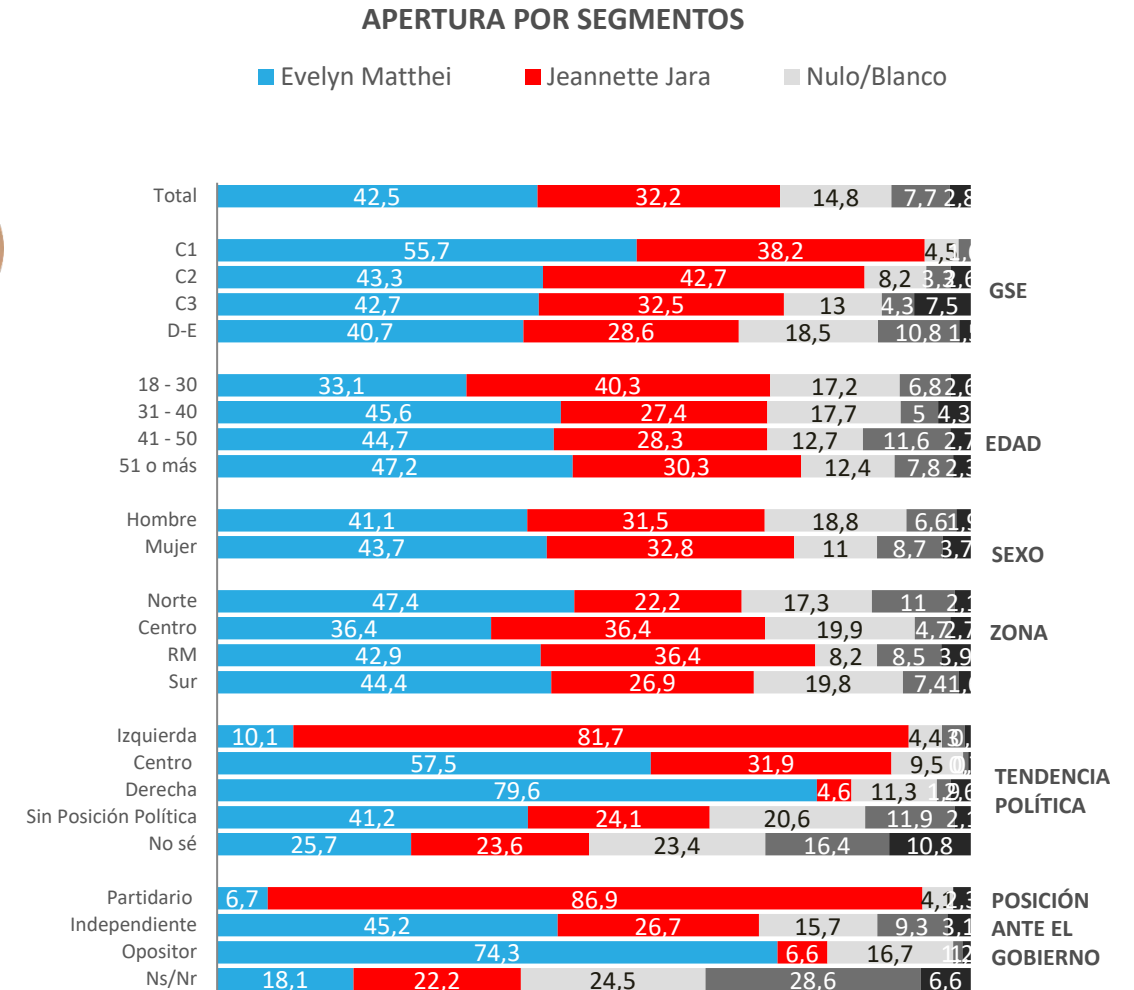
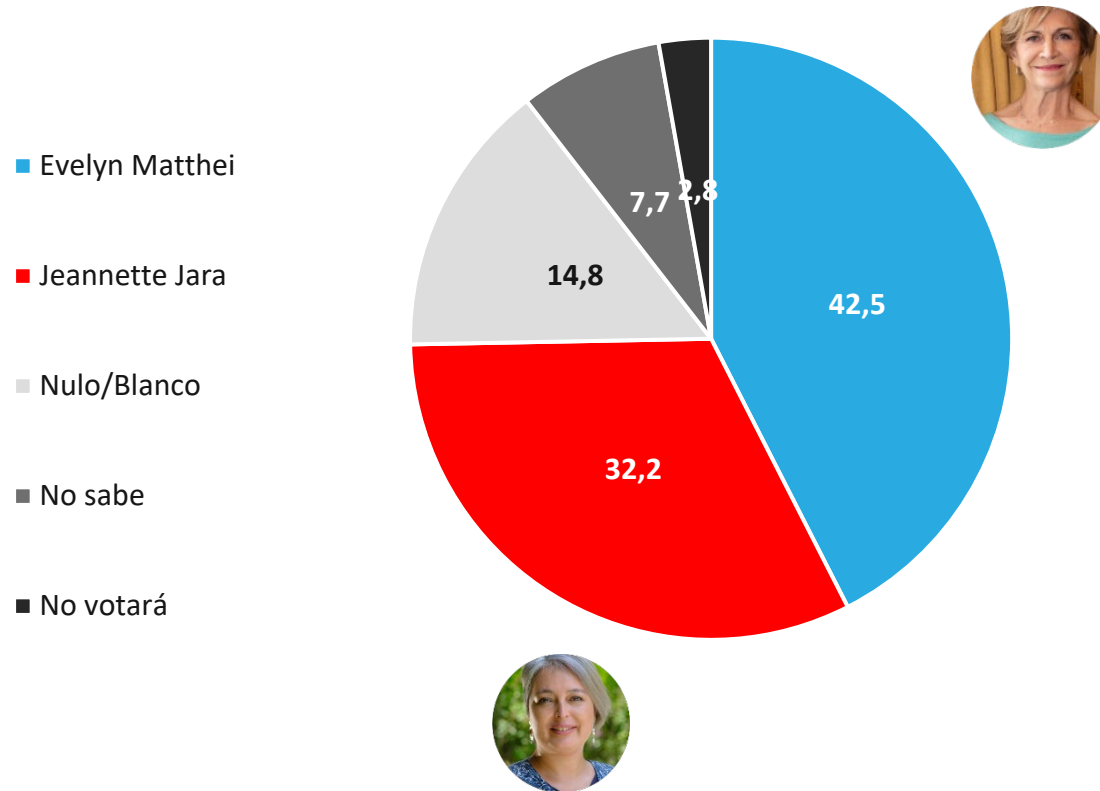
## Preferencias presidenciales segunda vuelta – Jeannette Jara vs José Antonio Kast

*Pensando en un escenario de segunda vuelta en las elecciones presidenciales y si los candidatos fueran Jeannette Jara y José Antonio Kast. ¿Por quién votarías?*



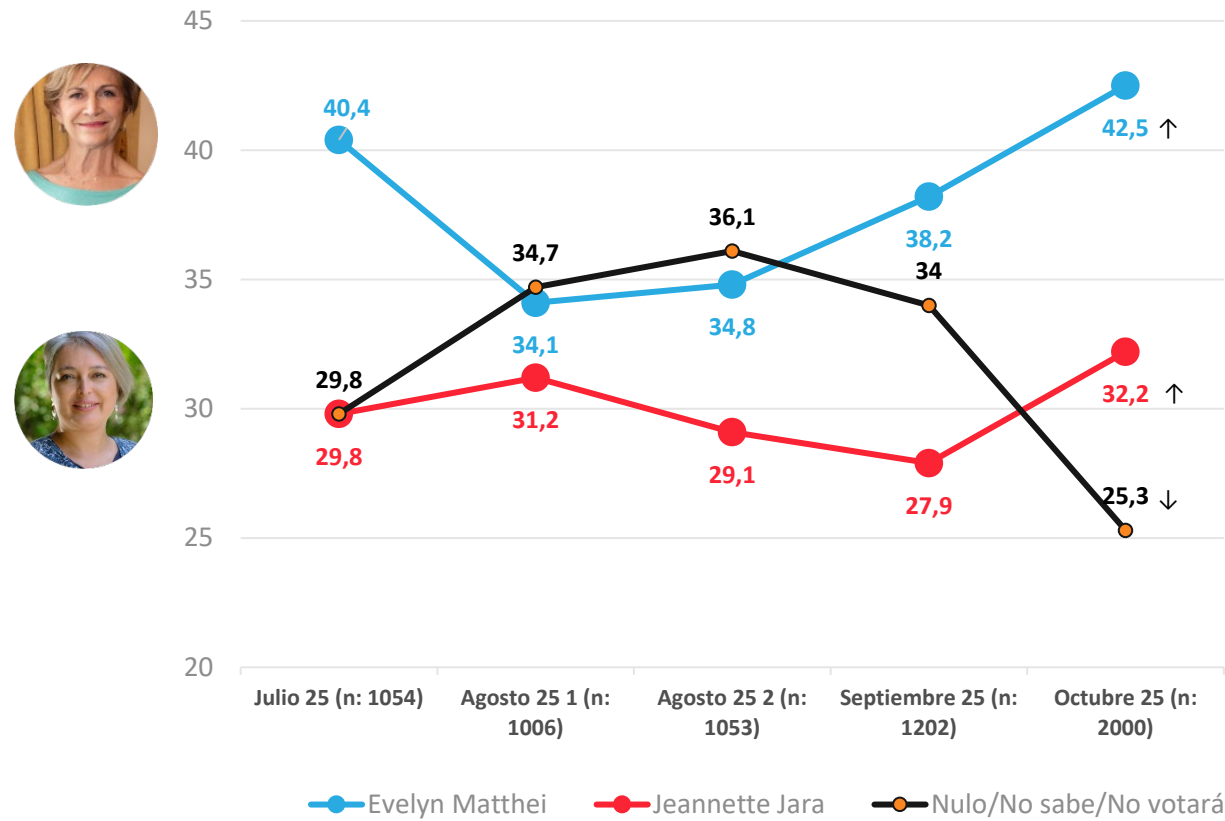
# Preferencias presidenciales segunda vuelta – Jeannette Jara vs Evelyn Matthei

Pensando en un escenario de segunda vuelta en las elecciones presidenciales y si los candidatos fueran Jeannette Jara y Evelyn Matthei. ¿Por quién votarías?



# Preferencias presidenciales segunda vuelta – Jeannette Jara vs Evelyn Matthei

Pensando en un escenario de segunda vuelta en las elecciones presidenciales y si los candidatos fueran Jeannette Jara y Evelyn Matthei. ¿Por quién votarías?



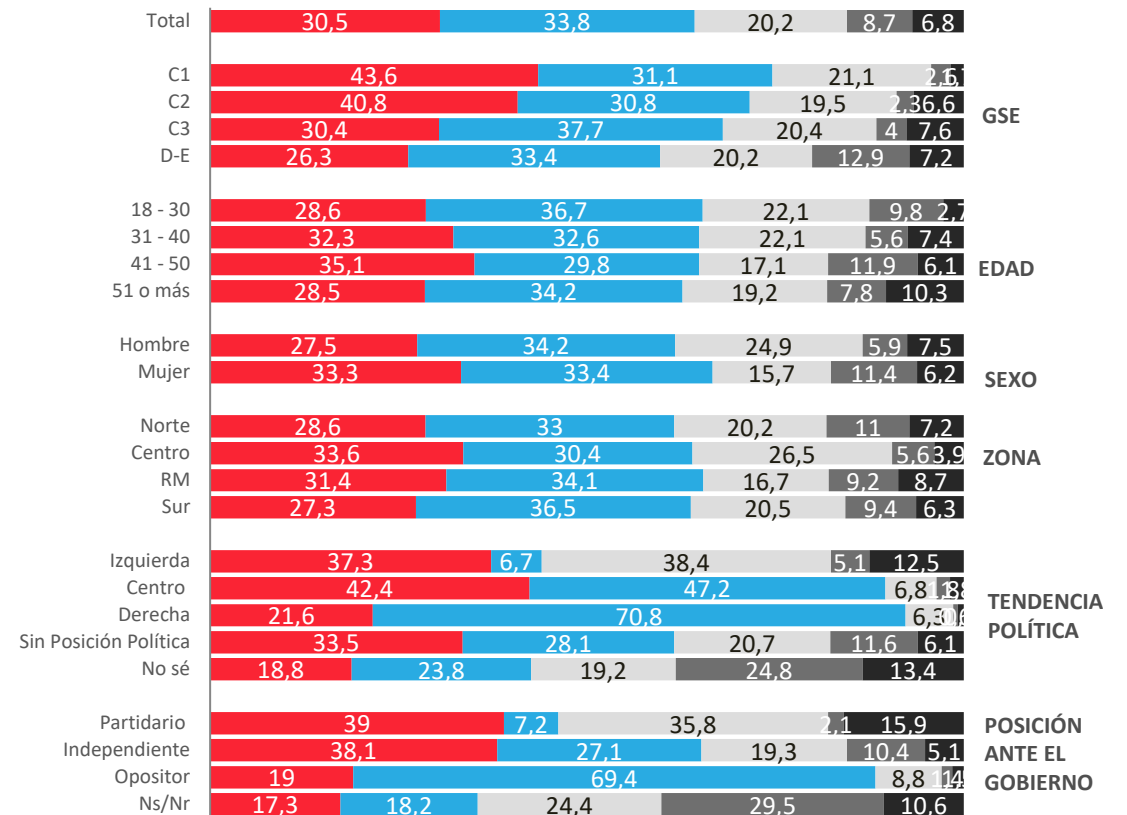
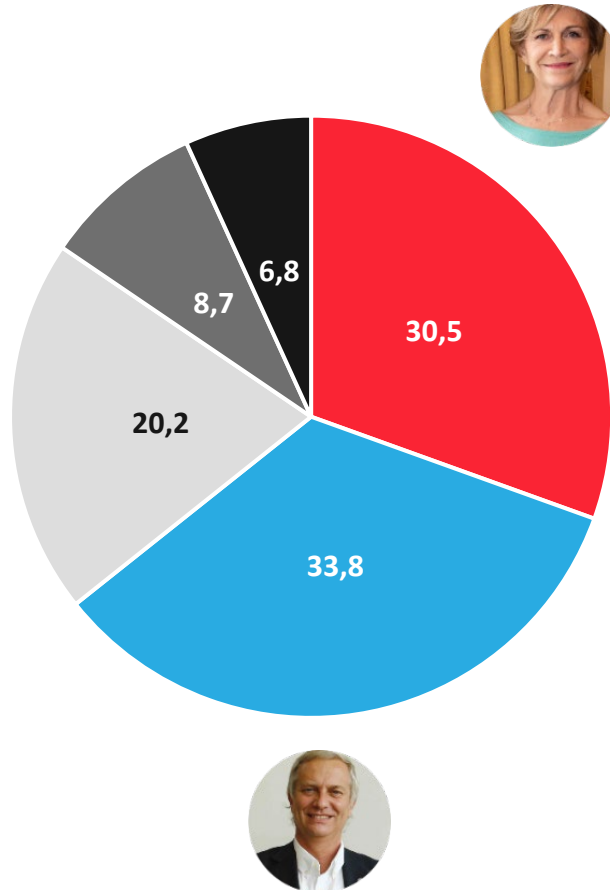
# Preferencias presidenciales segunda vuelta – Evelyn Matthei vs José Antonio Kast

Pensando en un escenario de segunda vuelta en las elecciones presidenciales y si los candidatos fueran Evelyn Matthei y José Antonio Kast. ¿Por quién votarías?

## APERTURA POR SEGMENTOS

■ Evelyn Matthei ■ José Antonio Kast ■ Nulo/Blanco

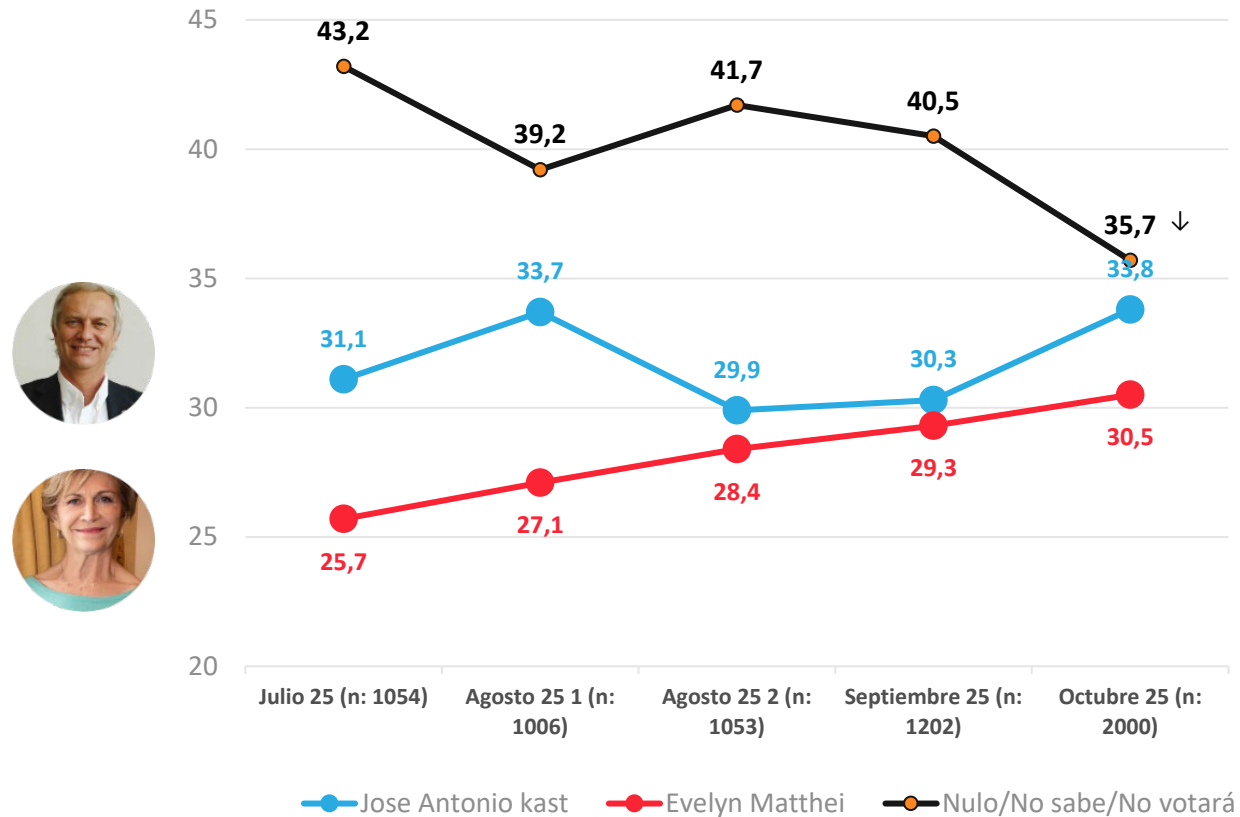
■ Evelyn Matthei  
■ José Antonio Kast  
■ Nulo/Blanco  
■ No sabe  
■ No votará





## Preferencias presidenciales segunda vuelta – Evelyn Matthei vs José Antonio Kast

*Pensando en un escenario de segunda vuelta en las elecciones presidenciales y si los candidatos fueran Evelyn Matthei y José Antonio Kast. ¿Por quién votarías?*





ACTIVA

# Tamaño del Estado y servicios

---



PULSO  
CIUDADANO

# Nivel de acuerdo con afirmaciones respecto al tamaño del Estado y servicios – Resumen

¿Qué tan de acuerdo o en desacuerdo estás con las siguientes afirmaciones respecto al rol y al tamaño del Estado en Chile?

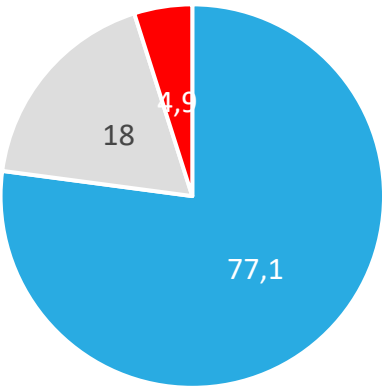
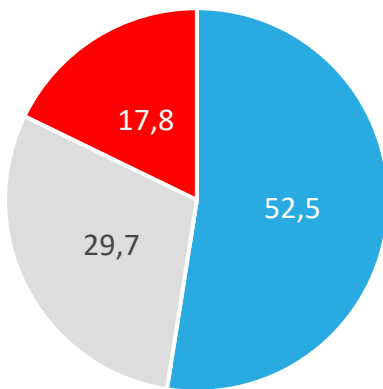
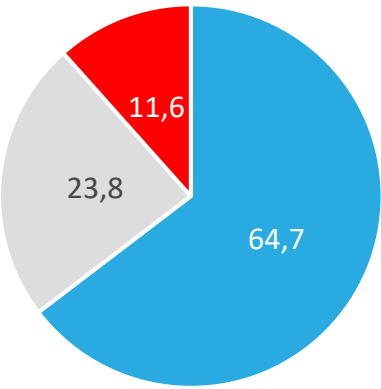
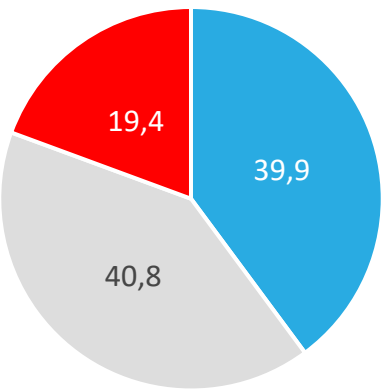
El libre mercado y los privados pueden proveer la mayoría de los servicios de manera más eficiente que el Estado.

Los impuestos en Chile son demasiado altos para los servicios que el Estado entrega.

Un Estado grande y con amplias capacidades es necesario para cubrir las necesidades básicas de toda la población.

Se necesitan más servicios e inversión estatal en áreas como seguridad, salud, educación y pensiones.

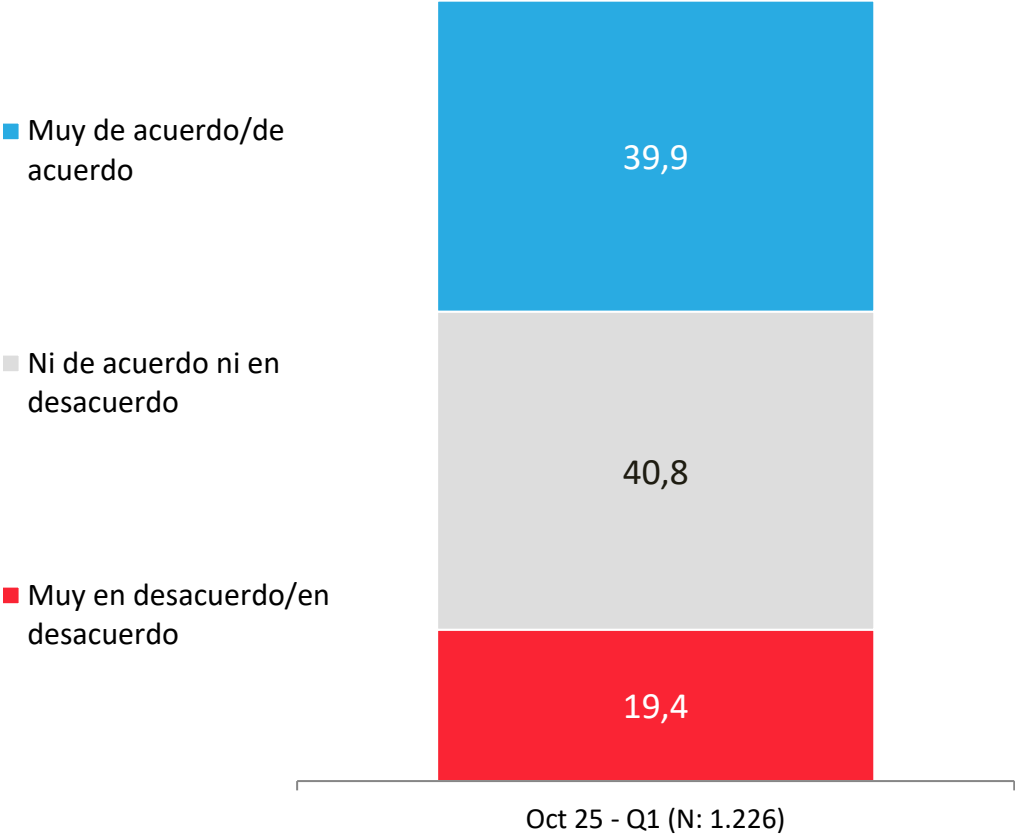
- Muy de acuerdo/de acuerdo
- Ni de acuerdo ni en desacuerdo
- Muy en desacuerdo/en desacuerdo



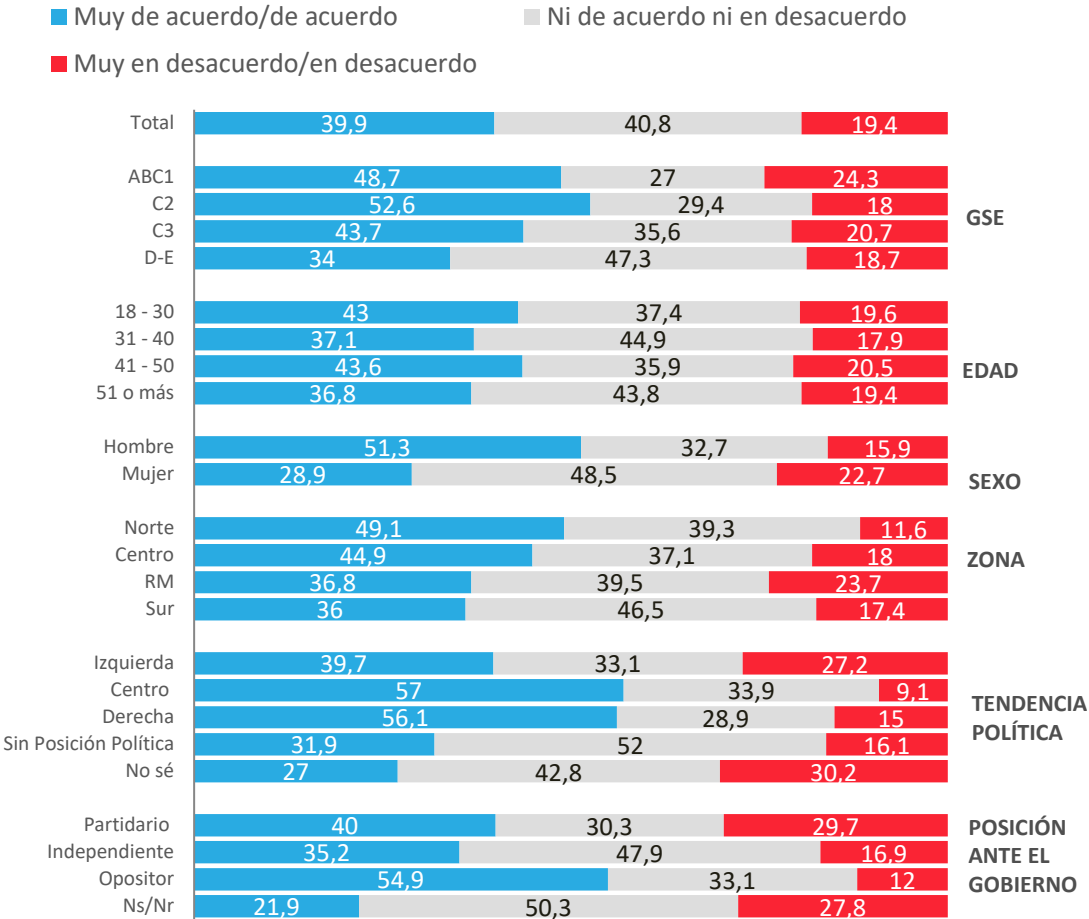


# Nivel de acuerdo con que el libre mercado y los privados pueden proveedor la mayoría de los servicios de manera más eficiente que el Estado

¿Qué tan de acuerdo o en desacuerdo estás con las siguientes afirmaciones respecto al rol y al tamaño del Estado en Chile? “El libre mercado y los privados pueden proveer la mayoría de los servicios de manera más eficiente que el Estado.”

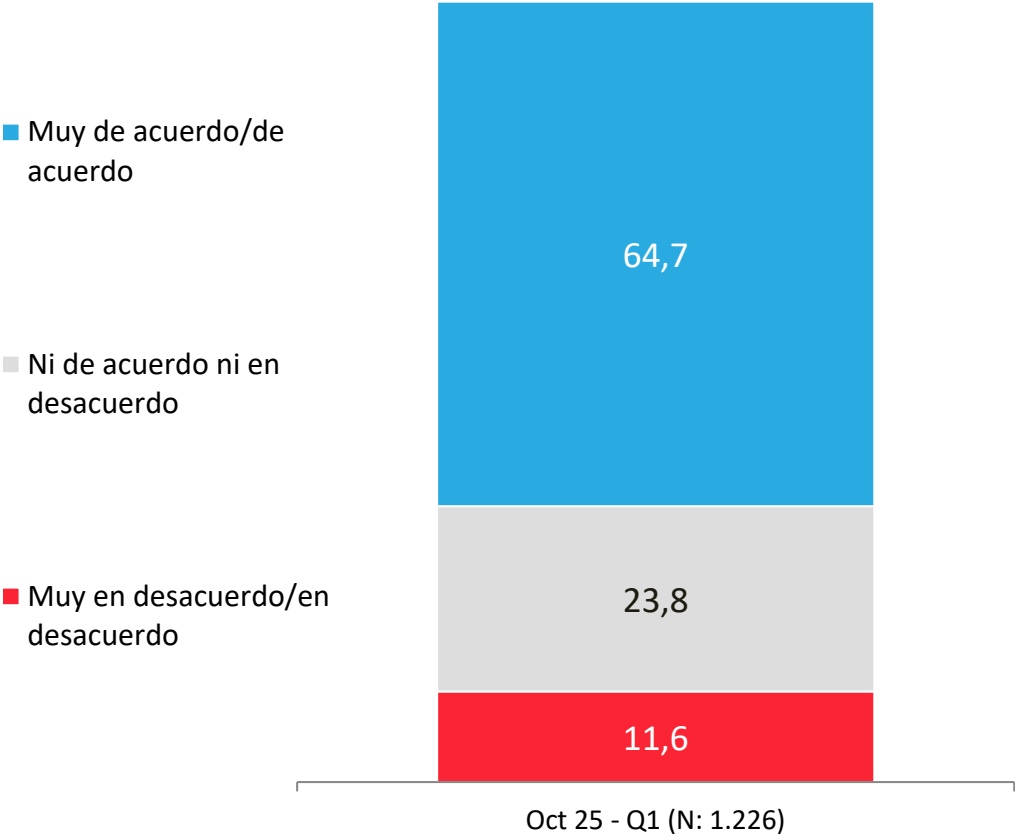


## APERTURA POR SEGMENTOS

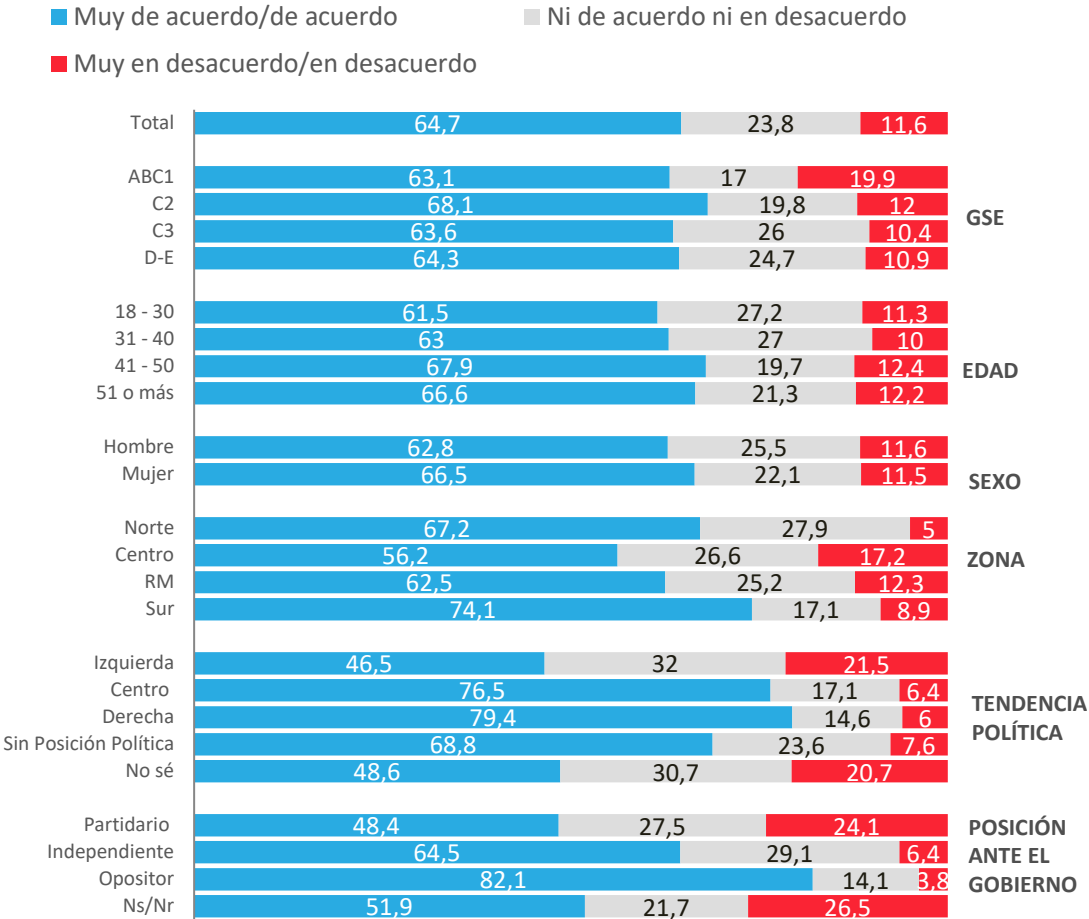


# Nivel de acuerdo con que los impuestos en Chile son demasiado altos para los servicios que entrega el Estado

¿Qué tan de acuerdo o en desacuerdo estás con las siguientes afirmaciones respecto al rol y al tamaño del Estado en Chile? “Los impuestos en Chile son demasiado altos para los servicios que el Estado entrega.”

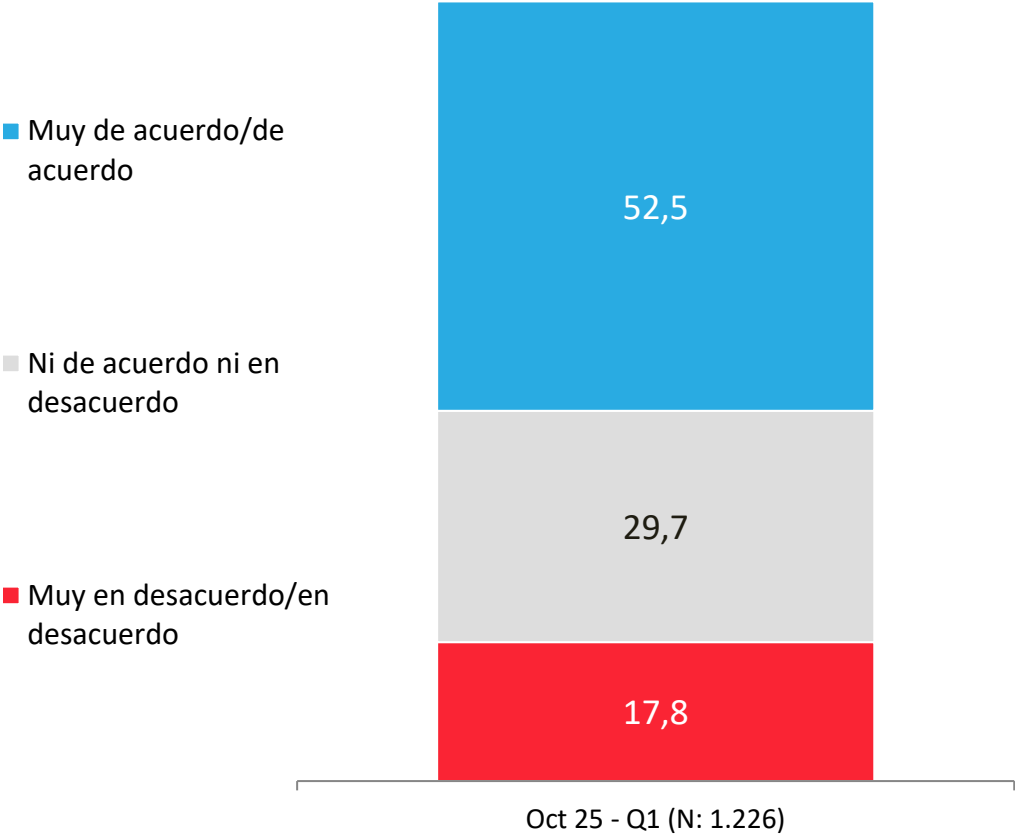


## APERTURA POR SEGMENTOS

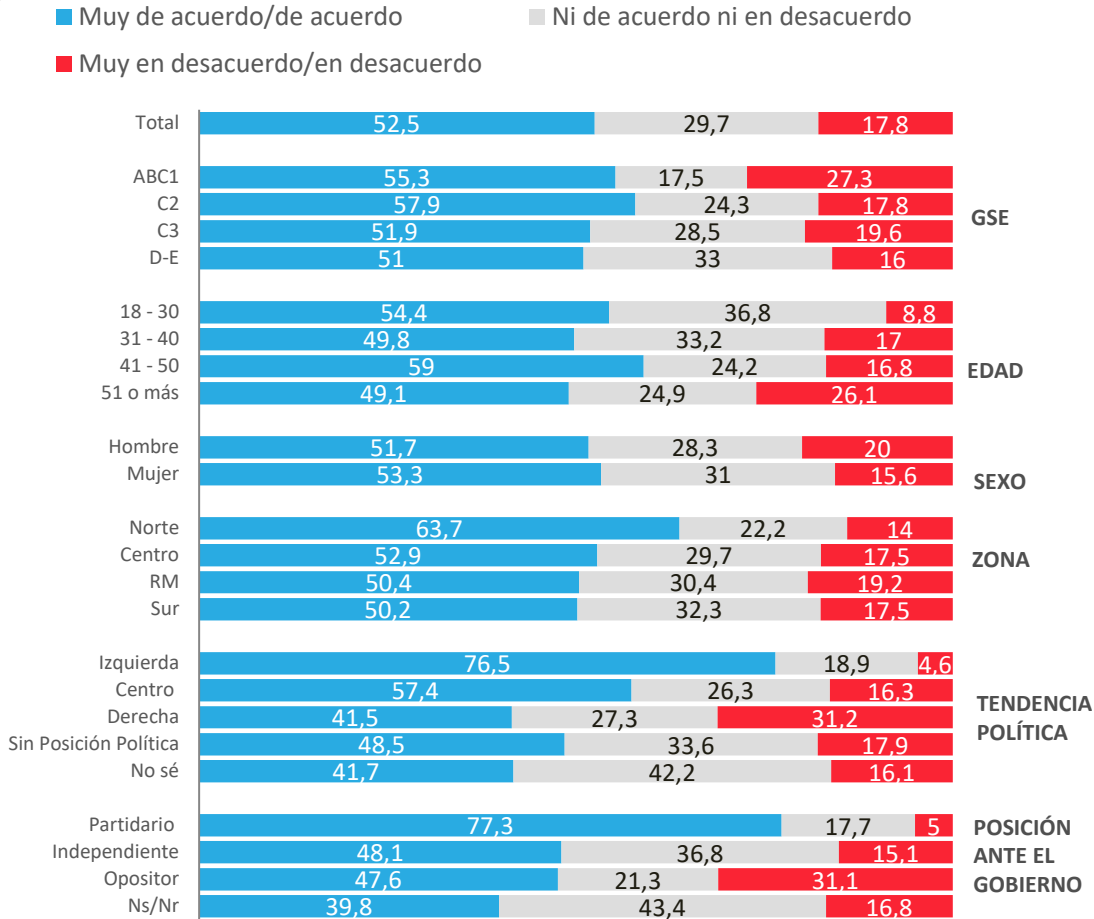


# Nivel de acuerdo con que un Estado grande y de amplias capacidades es necesario para cubrir necesidades de la población

¿Qué tan de acuerdo o en desacuerdo estás con las siguientes afirmaciones respecto al rol y al tamaño del Estado en Chile? “Un Estado grande y con amplias capacidades es necesario para cubrir las necesidades básicas de toda la población.”



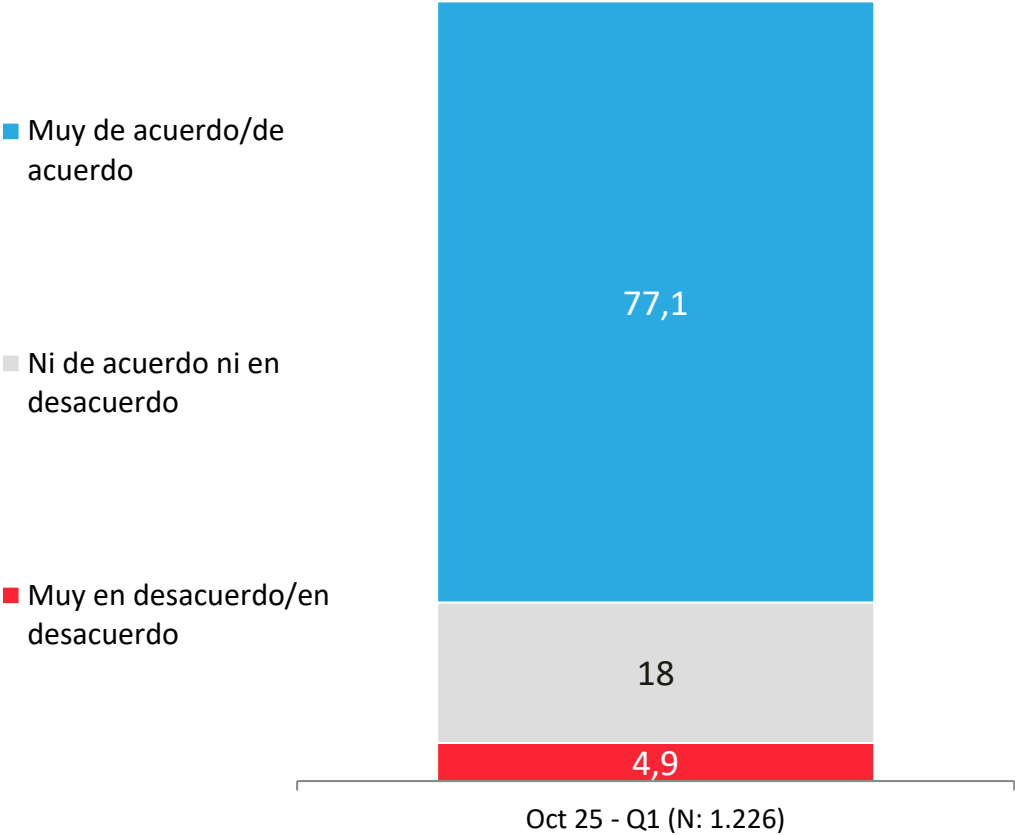
## APERTURA POR SEGMENTOS



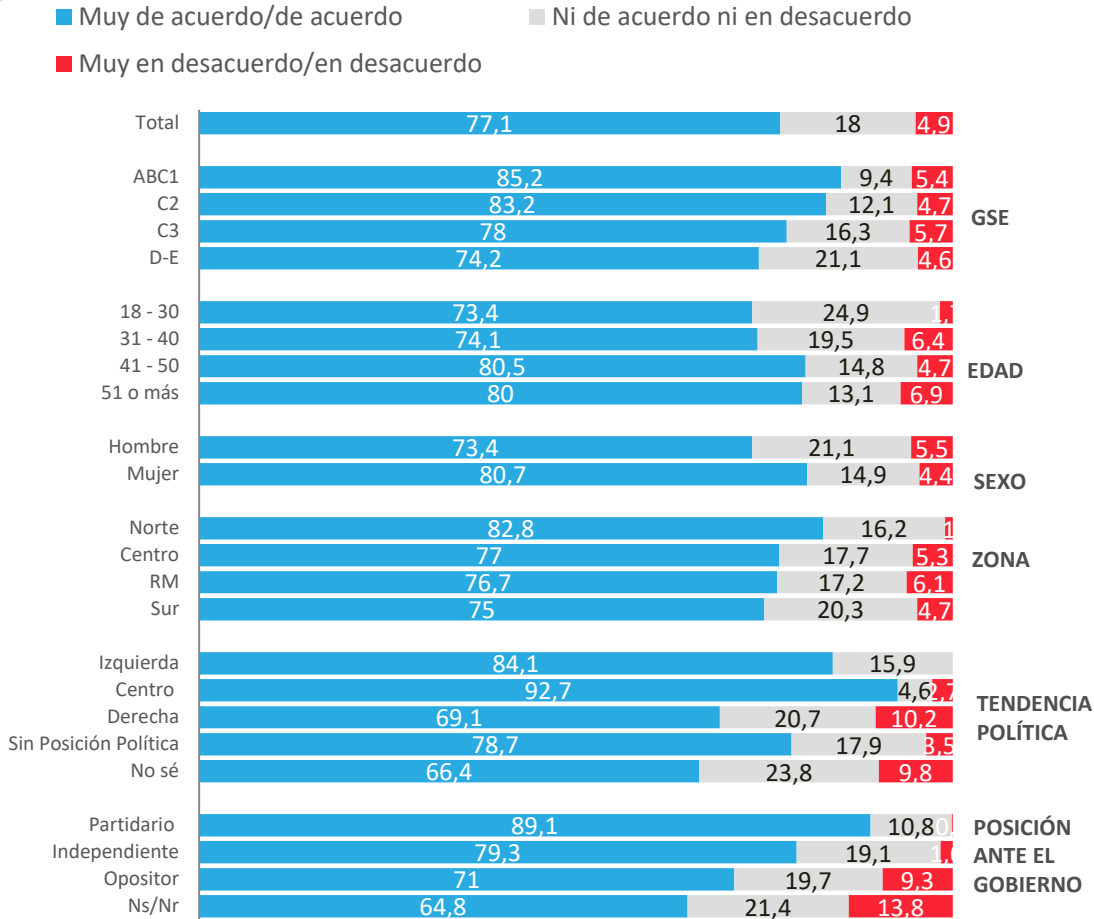


# Nivel de acuerdo con que se necesita más servicios e inversión estatal en áreas como seguridad, salud, educación y pensiones

¿Qué tan de acuerdo o en desacuerdo estás con las siguientes afirmaciones respecto al rol y al tamaño del Estado en Chile? “Se necesitan más servicios e inversión estatal en áreas como seguridad, salud, educación y pensiones.”



## APERTURA POR SEGMENTOS





ACTIVA

## Percepción de funcionarios públicos

---

 PULSO  
CIUDADANO

## Nivel de acuerdo con afirmaciones respecto a funcionarios públicos

¿Qué tan de acuerdo o en desacuerdo estás con las siguientes afirmaciones respecto a los funcionarios públicos de los aparatos del Estado de Chile?

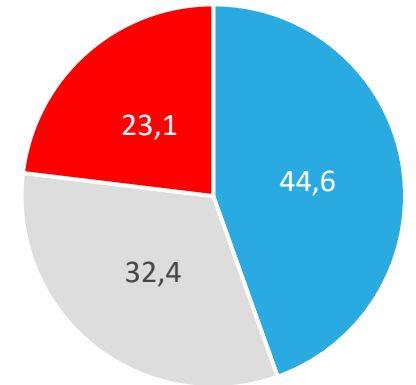
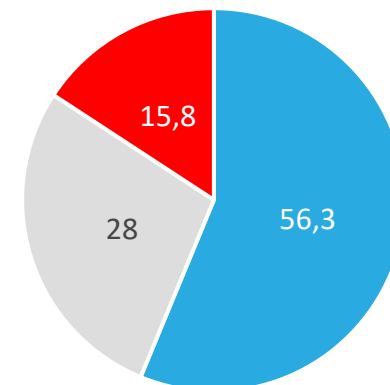
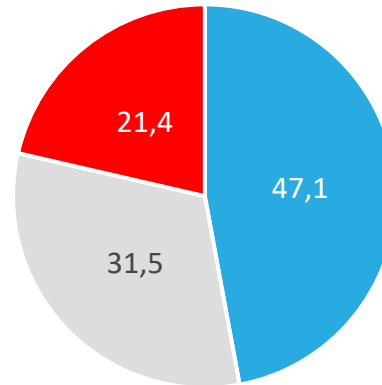
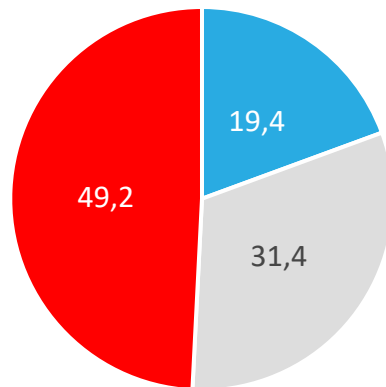
La mayoría de los funcionarios públicos están comprometidos con el servicio a la ciudadanía.

Los empleados públicos tienen una productividad y eficiencia menor que los del sector privado.

Los salarios y beneficios de los empleados públicos son, en general, excesivos.

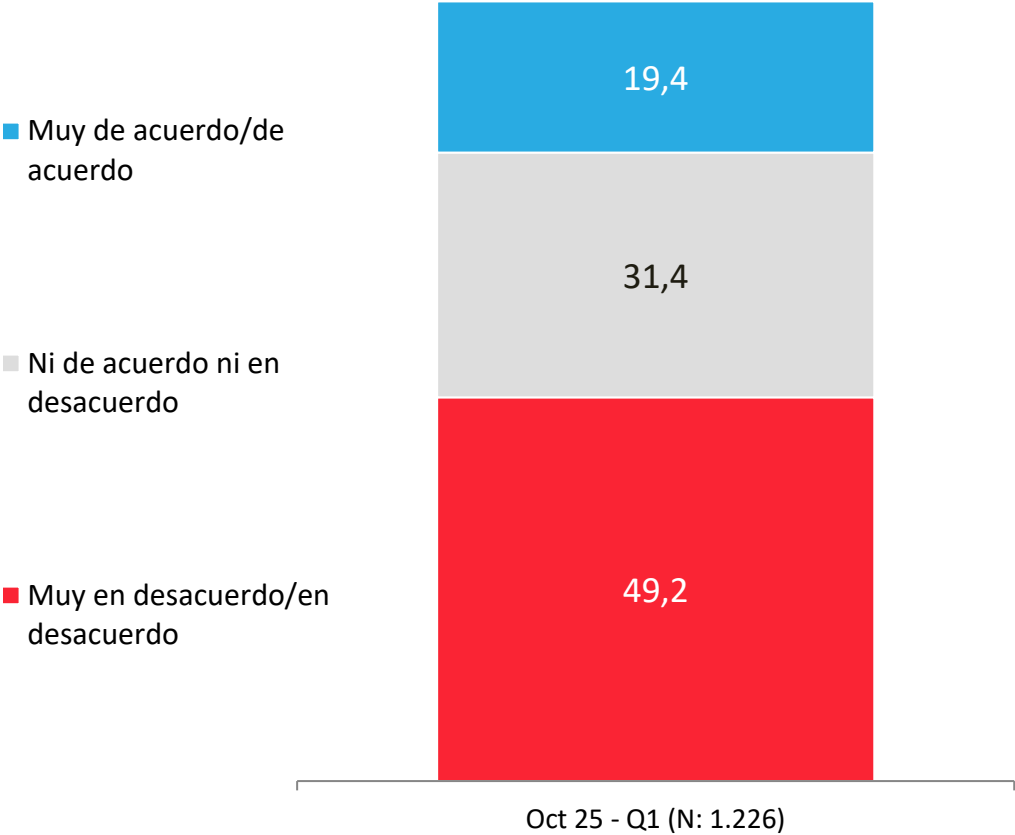
Términos como "parásitos" para referirse a los funcionarios públicos son injustos y despectivos.

- Muy de acuerdo/de acuerdo
- Ni de acuerdo ni en desacuerdo
- Muy en desacuerdo/en desacuerdo

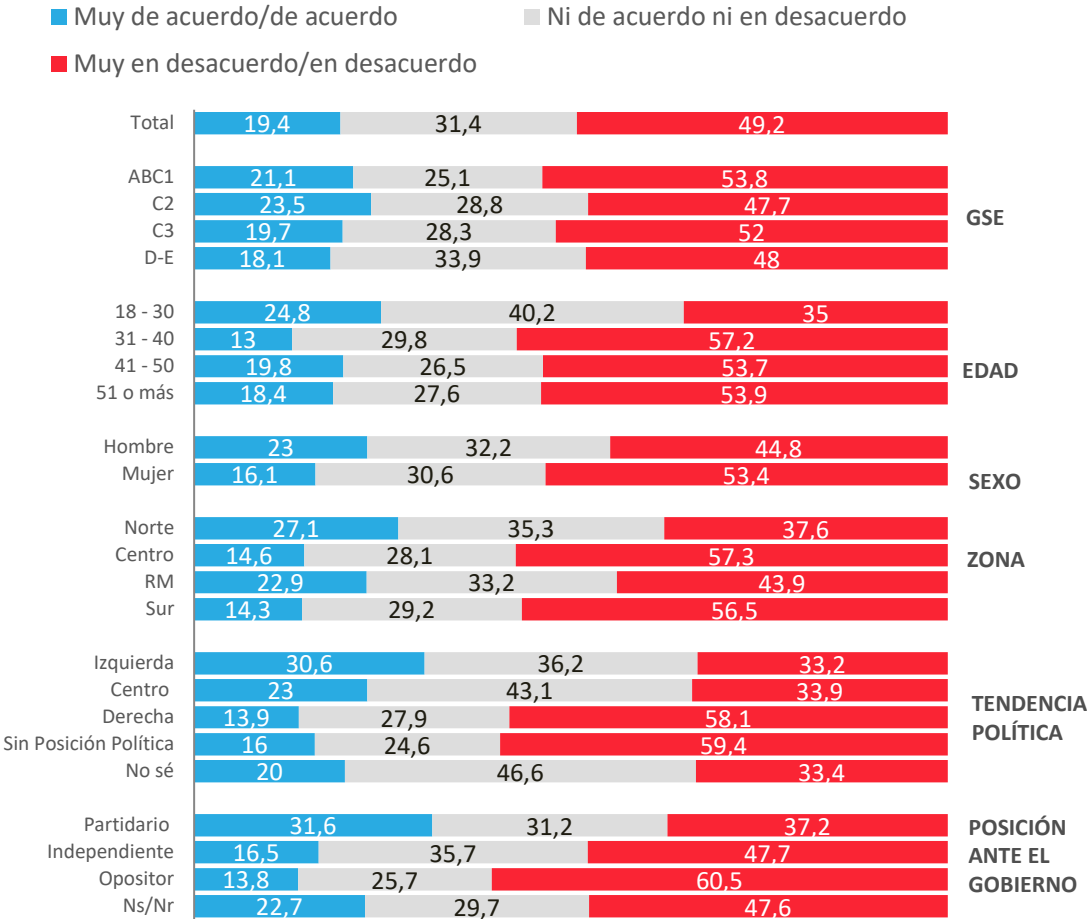


# Nivel de acuerdo con que mayoría de funcionarios públicos están comprometidos con el servicio a la ciudadanía

¿Qué tan de acuerdo o en desacuerdo estás con las siguientes afirmaciones respecto a los funcionarios públicos de los aparatos del Estado de Chile? “La mayoría de los funcionarios públicos están comprometidos con el servicio a la ciudadanía.”

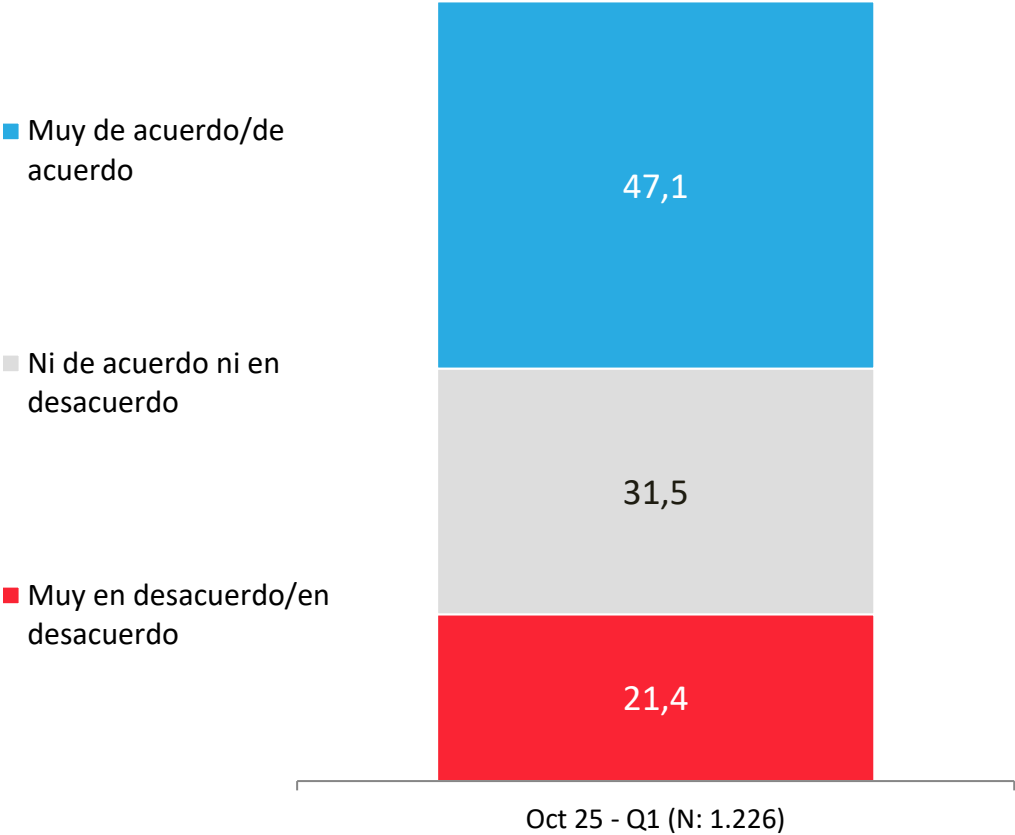


## APERTURA POR SEGMENTOS

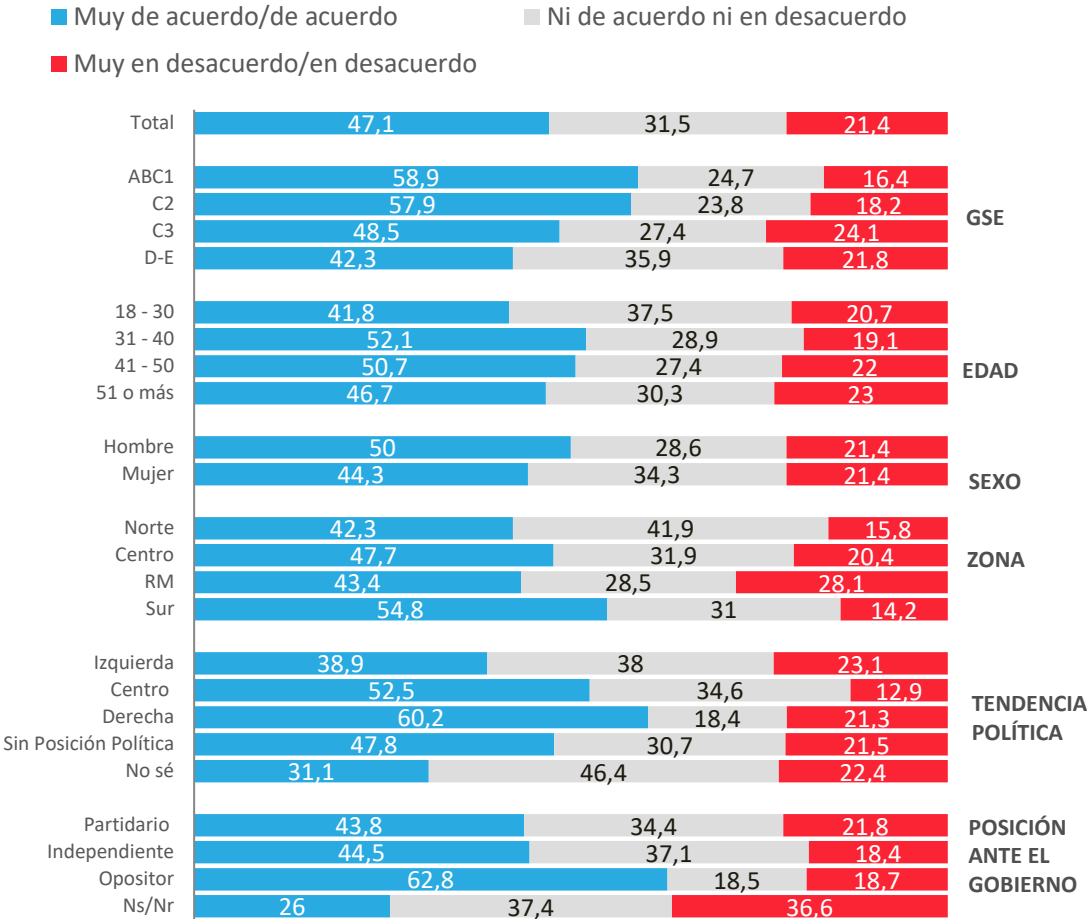


# Nivel de acuerdo con los empleados públicos tienen una productividad y eficiencia menor que los del sector privado

¿Qué tan de acuerdo o en desacuerdo estás con las siguientes afirmaciones respecto a los funcionarios públicos de los aparatos del Estado de Chile? “Los empleados públicos tienen una productividad y eficiencia menor que los del sector privado.”



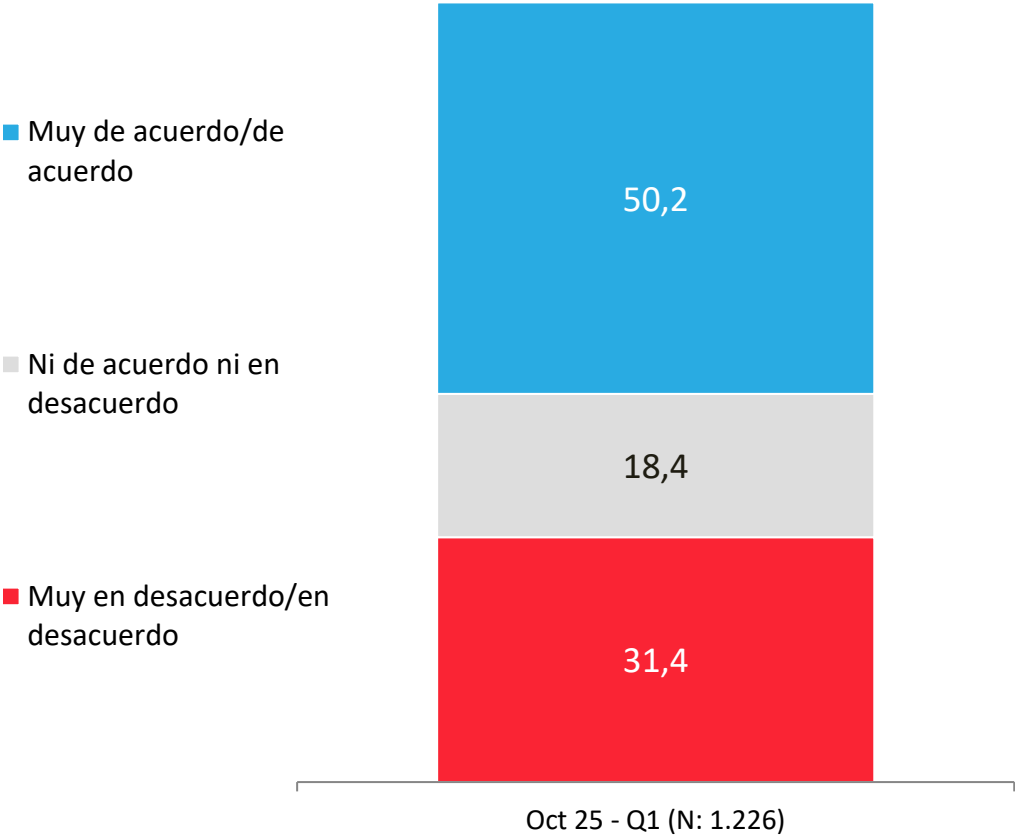
## APERTURA POR SEGMENTOS



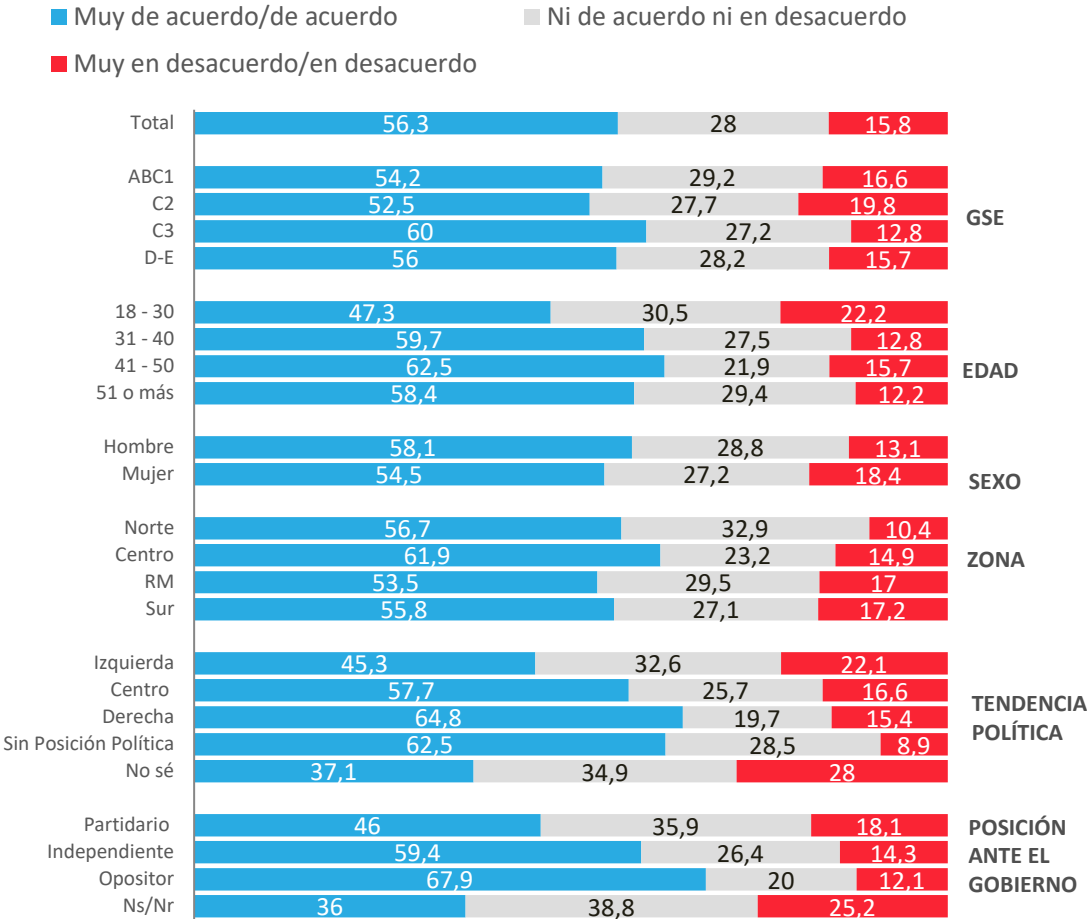


# Nivel de acuerdo con los salarios y beneficios de empleados públicos son, en general, excesivos

¿Qué tan de acuerdo o en desacuerdo estás con las siguientes afirmaciones respecto a los funcionarios públicos de los aparatos del Estado de Chile? “Los salarios y beneficios de los empleados públicos son, en general, excesivos.”



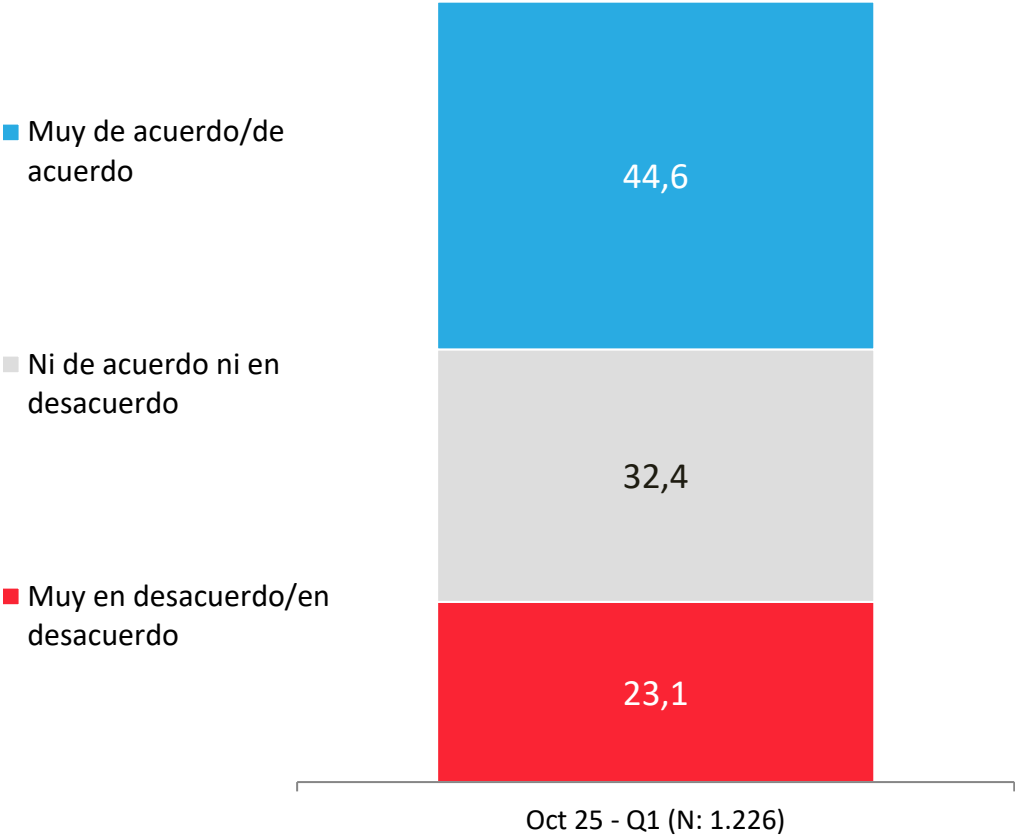
## APERTURA POR SEGMENTOS



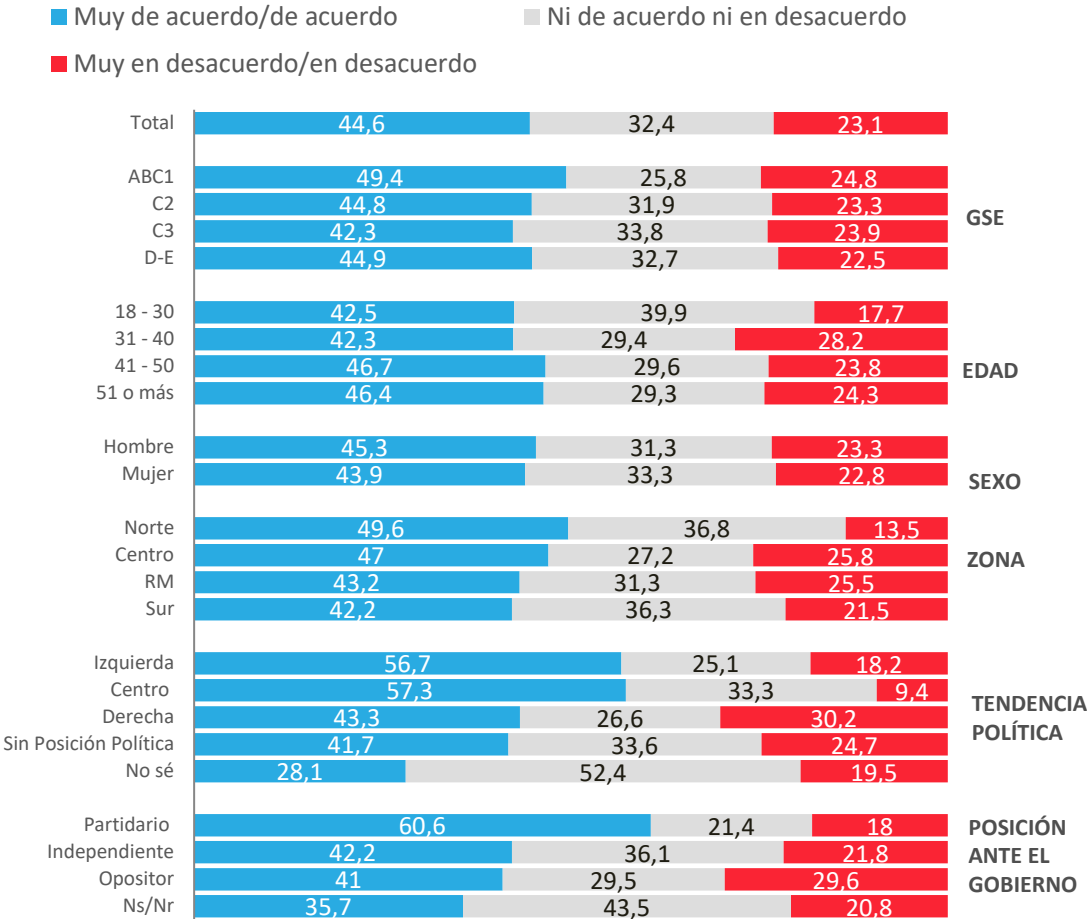


# Nivel de acuerdo con que términos como “parásitos” para referirse a funcionarios públicos son injustos y despectivos

¿Qué tan de acuerdo o en desacuerdo estás con las siguientes afirmaciones respecto a los funcionarios públicos de los aparatos del Estado de Chile? “Términos como “parásitos” para referirse a los funcionarios públicos son injustos y despectivos.”



## APERTURA POR SEGMENTOS



Para más información y requerimientos:

**Loreto Rivera**  
**Directora de Comunicaciones**

[loreto.rivera@activasite.com](mailto:loreto.rivera@activasite.com)

+ 56 9 77674098

[www.activasite.com](http://www.activasite.com)